ធនាគារមេហ្គា អ៊ិនធើណេសិនណល ខមមើសល ប៉ែង ខូអិលធីឌី សាខា ភ្នំពេញ

របាយការណ៍ប្រចាំឆ្នាំ

២០២២

អាសយដ្ឋាន៖ ផ្ទះលេខ១៣៩ ផ្លូវលេខ២៧៤ កែងផ្លូវលេខ៥១ ភូមិភូមិ៥ សង្កាត់បឹងកេងកងទី១
ខណ្ឌបឹងកេងកង រាជធានីភ្នំពេញ

មាតិកា

សារពីអគ្គនាយក………………………………………………………………………………….១

ហិរញ្ញវត្ថុសង្ខេបប្រចាំឆ្នាំ២០២២...២

យុទ្ធសាស្រ្តទីផ្សារ……………………………………………………………………………………៣

ប្រវត្តិធនាគារ...៥

សង្ខេបអំពីធនាគារ

អភិបាលកិច្ច...៧

អង្គការលេខរបស់ធនាគារ

ប្រតិបត្តិការអាជីវកម្ម...៨

របាយការណ៍របស់សវនករឯករាជ្យ...៩

របាយការណ៍ស្ថានភាពហិរញ្ញវត្ថុ...១២

ព័ត៌មានអំពីធនាគារ

ធនាគារ	**ធនាគារ មេហ្គា អ៊ិនធើណេសិនណាល ខមមើសល ប៊ែង ខូ អិលធីឌី សាខាភ្នំពេញ**
ចុះបញ្ជីពាណិជ្ជកម្មលេខ	Co. 416Br/2007
ទីស្នាក់ការចុះបញ្ជី	ផ្ទះលេខ139 ផ្លូវលេខ274 កែងនឹងផ្លូវលេខ41 សង្កាត់បឹងកេងកង1 ខណ្ឌបឹងកេងកង រាជធានីភ្នំពេញ ព្រះរាជាណាចក្រកម្ពុជា
ទូរស័ព្ទទំនាក់ទំនង	023 988 101/023 988 102
អ្នកគ្រប់គ្រង	លោក Hsu Chun Hung — អគ្គនាយក
	លោកស្រី Fan Hui Lan — អគ្គនាយិការង
	លោក Lee Wei Yeh — អគ្គនាយករង
	លោក Huang Yao Tsung — អគ្គនាយកអនុសាខា
	លោក Chien Hsueh Yuan — អគ្គនាយកអនុសាខា
	លោក Lan Chien Ming — អគ្គនាយកអនុសាខា
	លោក Lin Yi Chao — អគ្គនាយកអនុសាខា
សវនករ	KPMG Cambodia Ltd

អាស័យដ្ឋានសាខារង:

សាខារងពោធិ៍ចិនតុង	ផ្ទះលេខ៦០១ មហាវិថីសហព័ន្ធរុស្សី សង្កាត់កាកាប ខណ្ឌពោធិ៍សែនជ័យ ភ្នំពេញ
សាខារងអូឡាំពិក	ផ្ទះលេខ៣៨បេ និង៣៨បេហ្សិត វិថីព្រះមុនីវ៉េត (លេខ២១៧) ភូមិ១០ សង្កាត់ទួលស្វាយព្រៃ២ ខណ្ឌចំការមន
សាខារងទួលគោក	ផ្ទះលេខ២អា-២បេ សង្កាត់បឹងកក់១ ខណ្ឌទួលគោក ភ្នំពេញ
សាខារងចំការមន	ផ្ទះលេខ៩៦២អាប៊េ មហាវិថីព្រះមុនីវង្ស(៩៣) ភូមិ១២ សង្កាត់ទួលបាសាក់ ខណ្ឌចំការមន រាជធានីភ្នំពេញ ព្រះរាជាណាចក្រកម្ពុជា

ការទទួលខុសត្រូវរបស់គណៈគ្រប់គ្រងលើរបាយការណ៍ហិរញ្ញវត្ថុ

គណៈគ្រប់គ្រងប្រតិបត្តិទទួលខុសត្រូវក្នុងការបញ្ជាក់ថា របាយការណ៍ហិរញ្ញវត្ថុត្រូវបានរៀបចំឡើងដោយត្រឹមត្រូវនូវគ្រប់ទិដ្ឋភាពជាសារវន្តទាំងអស់ ដើម្បីចង្អុលបង្ហាញនូវភាពត្រឹមត្រូវនៃស្ថានភាពហិរញ្ញវត្ថុរបស់សាខាគិតត្រឹមថ្ងៃទី៣១ ខែធ្នូ ឆ្នាំ២០២២ និងលទ្ធផលហិរញ្ញវត្ថុ ព្រមទាំងលំហូរសាច់ប្រាក់សម្រាប់ដំណាច់ឆ្នាំ។ ការរៀបចំរបាយការណ៍ហិរញ្ញវត្ថុនេះ គណៈគ្រប់គ្រងប្រតិបត្តិត្រូវ ៖

ក) ជ្រើសរើសគោលការណ៍គណនេយ្យដែលសមស្របមកប្រើ ដោយផ្អែកលើការវិនិច្ឆ័យ និងការ ប៉ាន់ប្រមាណសមហេតុផល និងប្រកបដោយភាពប្រុងប្រយ័ត្ន ហើយអនុវត្តឲ្យស៊ីសង្វាក់គ្នា។

ខ) អនុវត្តតាមការតម្រូវក្នុងការលាតត្រដាងព័ត៌មានស្របតាមស្តង់ដារគណនេយ្យកម្ពុជា និងបទប្បញ្ញត្តិ និងគោលការណ៍ណែនាំដែលទាក់ទងទៅនឹងគណនេយ្យរបស់ធនាគារជាតិនៃកម្ពុជា ឬប្រសិនបើមានការប្រាសចាកណាមួយក្នុងការបង្ហាញឲ្យមានភាពត្រឹមត្រូវ ការប្រាសចាកទាំងនោះត្រូវបាន លាតត្រដាងពន្យល់ និងកំណត់បរិមាណយ៉ាងត្រឹមត្រូវនៅក្នុងរបាយការណ៍ហិរញ្ញវត្ថុ។

គ) ថែរក្សាកំណត់ត្រាគណនេយ្យឲ្យបានគ្រប់គ្រាន់ និងប្រព័ន្ធត្រួតពិនិត្យផ្ទៃក្នុងឲ្យមានប្រសិទ្ធភាព។

ឃ) រៀបចំរបាយការណ៍ហិរញ្ញវត្ថុដោយផ្អែកលើមូលដ្ឋាននិរន្តភាពនៃដំណើរការអាជីវកម្ម លើកលែងតែមានករណីមិនសមស្របក្នុងការសន្មតថាសាខានឹងបន្តធ្វើប្រតិបត្តិការអាជីវកម្មនាពេលអនាគតដែលអាចរំពឹងទុកបាននិង

ង) ត្រួតពិនិត្យនិងដឹកនាំសាខាឲ្យមានប្រសិទ្ធភាពលើរាល់ការសម្រេចចិត្តសំខាន់ៗទាំងអស់ ដែលជះឥទ្ធិពលដល់ប្រតិបត្តិការ និងលទ្ធផលអាជីវកម្មរបស់សាខា ហើយត្រូវប្រាកដថាកិច្ចការទាំងនេះ ត្រូវបានឆ្លុះបញ្ចាំងយ៉ាងត្រឹមត្រូវនៅក្នុងរបាយការណ៍ហិរញ្ញវត្ថុ។

ច) គណៈគ្រប់គ្រងជាអ្នកទទួលខុសត្រូវ ដើម្បីធានាថាបញ្ជីគណនេយ្យត្រឹមត្រូវ ហើយត្រូវបានរក្សាទុក និងលាតបង្ហាញអំពីស្ថានភាពហិរញ្ញវត្ថុរបស់សាខាឲ្យបានត្រឹមត្រូវសមហេតុផល ហើយធានាថាបញ្ជីគណនេយ្យស្របតាមប្រព័ន្ធគណនេយ្យដែលបានចុះបញ្ជី ។ គណៈគ្រប់គ្រងក៏ជាអ្នកទទួលខុសត្រូវក្នុងការថែរក្សាទ្រព្យសកម្មរបស់សាខា ហើយម៉្យាងទៀតក៏ត្រូវចាត់វិធានការសមស្រប ដើម្បីទប់ស្កាត់ និងស្វែងរកកំហុសចេតនា និងភាពមិនប្រក្រតីផ្សេងៗ ។

ការអនុម័តលើរបាយការណ៍ហិរញ្ញវត្ថុ

យើងខ្ញុំ ជាគណៈគ្រប់គ្រងបានអនុម័តលើរបាយការណ៍ហិរញ្ញវត្ថុ ដូចដែលមានភ្ជាប់ជាមួយនេះ ថាបានបង្ហាញនូវទិដ្ឋភាពពិតប្រាកដ និងត្រឹមត្រូវទៅលើស្ថានភាពហិរញ្ញវត្ថុរបស់សាខានាថ្ងៃទី៣១ ខែធ្នូ ឆ្នាំ ២០២២ និងលទ្ធផលនៃប្រតិបត្តិការហិរញ្ញវត្ថុ ហើយនិងស្ថានភាពលំហូរសាច់ប្រាក់សម្រាប់ការិយបរិច្ឆេទបញ្ចប់ដោយអនុលោមទៅតាម CIFRSs ។

ចុះហត្ថលេខាតំណាងឲ្យអ្នកគ្រប់គ្រងប្រតិបត្តិ៖

លោក Hsu Chun Hung

អគ្គនាយក

រាជធានីភ្នំពេញ ព្រះរាជាណាចក្រកម្ពុជា

ថ្ងៃទី3 ខែមីនា ឆ្នាំ2023

យោងតាមរបាយការណ៍ដែលចេញផ្សាយដោយធនាគារជាតិនៃកម្ពុជាកាលពីខែមករា ឆ្នាំ២០២៣ សេដ្ឋកិច្ចរបស់ប្រទេសកម្ពុជាបានកើនចំនួន ៥,១ ភាគរយក្នុងឆ្នាំ២០២២ បន្ទាប់ពីបានធ្លាក់ចុះ៣ភាគរយក្នុងឆ្នាំ២០២១។ ខណៈពេលដែលវិស័យមួយចំនួនបានមើលឃើញពីការកើនឡើងនៃសេដ្ឋកិច្ច ប៉ុន្តែផ្នែកខ្លះទៀតនៅតែបន្តជាប់គាំងដោយសារជំងឺរាតត្បាតដែលកំពុងបន្ត។ វិស័យកសិកម្មមិនមានការជាប់គាំង ដោយសារតម្រូវការទីផ្សារខ្លាំងដែលត្រូវបានជំរុញដោយផ្នែកនៃកិច្ចព្រមព្រៀងពាណិជ្ជកម្មសេរីកម្ពុជា-ចិនដែលបានចុះហត្ថលេខាថ្មី។ វិស័យផលិតកម្មបានងើបឡើងវិញជាបណ្តើរៗដោយការសម្របខ្លួនទៅនឹងការផ្លាស់ប្តូរលក្ខខណ្ឌខាងក្រៅ ហើយអាជីវកម្មលក់ដុំនិងរាយក៏បានជួបប្រទះនឹងការស្ទុះងើបឡើងវិញយឺត ដែលគាំទ្រដោយការរស់ឡើងវិញបន្តិចម្តងៗនៃសកម្មភាពសេដ្ឋកិច្ចក្នុងស្រុក។ ម៉្យាងវិញទៀត ផ្នែកនៃវិស័យសេវាកម្ម ដូចជាកន្លែងស្នាក់នៅ ភោជនីយដ្ឋាន និងការដឹកជញ្ជូននៅតែបន្តរងផលប៉ះពាល់យ៉ាងធ្ងន់ធ្ងរ ដោយសារការធ្លាក់ចុះនៃវិស័យទេសចរណ៍ក្នុងស្រុក និងអន្តរជាតិ។ ទស្សនវិស័យនៃកំណើនសេដ្ឋកិច្ចរបស់ប្រទេសកម្ពុជានៅតែមានភាពមិនប្រាកដប្រជាខ្ពស់ ដោយសំអាងលើការងើបឡើងវិញភាគច្រើនពឹងផ្អែកលើដំណើរនៃមេរោគ និងល្បឿនដែលអាចចាក់វ៉ាក់សាំងបាន។

ជាលទ្ធផល ចំណូលសរុបរបស់ធនាគារ ៣០.២៣៩.៥១០ ដុល្លារអាមេរិក ដែលមានការកើនឡើង ៣.៥២៩.៥៦៨ ដុល្លារអាមេរិក ធៀបនឹងឆ្នាំ២០២១ ហើយប្រាក់ចំណេញសុទ្ធប្រចាំឆ្នាំស្មើនឹង ១២.១៣៦.២៥៦ ដុល្លារអាមេរិក ដែលមានការថយចុះ ១.៧០៣.២៥០ ដុល្លារអាមេរិក ធៀបនឹងឆ្នាំ២០២២ ។

យើងនឹងសម្រេចគោលដៅដោយផ្តល់ជូននូវសេវាកម្មហិរញ្ញវត្ថុប្រកបដោយគុណភាព និងងាយស្រួលដល់អតិថិជនរបស់យើង ។ ក្រៅពីនេះ យើងនឹងបន្តគាំទ្រដល់អ្នកជំនួញតៃវ៉ាន់បន្ថែមទៀតដើម្បីវិនិយោគនៅក្នុងប្រទេសកម្ពុជា និងលើកទឹកចិត្តឱ្យពាណិជ្ជករក្នុងស្រុកពង្រីកអាជីវកម្មរបស់ខ្លួនក៏ដូចជាអភិវឌ្ឍសេដ្ឋកិច្ចក្នុងតំបន់ ។ ក្នុងលក្ខខណ្ឌនៃការអភិវឌ្ឍនអាជីវកម្ម ធនាគារយើងខ្ញុំនឹងបន្តព្រឹងការអនុលោមច្បាប់បញ្ញាត្តិ និងការគ្រប់គ្រងផ្ទៃក្នុងក៏ដូចជាការយកចិត្តទុកដាក់ការពារហានិភ័យដែលអាចនឹងកើតឡើងពីបទលាងសម្អាតប្រាក់ ។

ទិន្នន័យហិរញ្ញវត្ថុសង្ខេបឆ្នាំ២០២២ (ជាដុល្លារ)

ដើមទុនដែលបានបង់ នៅថ្ងៃទី៣១ ខែធ្នូ ឆ្នាំ២០២២ មានចំនួន ៩០ លានដុល្លារអាមេរិក ឬ ៣៦០ ពាន់លានរៀល (២០២១: ៩០ លានដុល្លារអាមេរិក ឬ ៣៦០ ពាន់លានរៀល) ។

ធាតុ / ឆ្នាំ	២០២១	២០២០	បំរែបម្រួល
ទ្រព្យសកម្មសរុប	582,658,417	548,184,411	6.29 %
មូលធនសរុប	116,064,637	123,928,391	-6.35 %
ចំណូលសរុប	30,239,510	26,709,942	13.21 %
ឥណទានសរុប	440,637,658	411,121,829	7.18 %
ប្រាក់បញ្ញើសរុប	428,220,395	381,414,913	12.27 %
ប្រាក់ចំណេញមុនបង់ពន្ធ	15,228,314	17,630,846	-13.63 %

យុទ្ធសាស្ត្រទីផ្សារ

យុទ្ធសាស្ត្រទីផ្សារគឺជាដំណើរការនៃការកំណត់ផលចំណេញនាពេលបច្ចុប្បន្ន និងអនាគតរបស់ស្ថាប័ន ។ ស្ថាប័នត្រូវស្វែងយល់ពីតម្រូវការរបស់អតិថិជន កំណត់គោលដៅអភិវឌ្ឍ ផែនការអាជីវកម្ម គ្រប់គ្រងសេវាកម្ម និងផ្សព្វផ្សាយអោយស្របតាមតម្រូវការរបស់អតិថិជន និងសម្រេចតាមផែនការអាជីវកម្ម ។ ធនាគារ មេហ្គា អ៊ិនធើណេសិនណលគឺជាធនាគារអន្តរជាតិ ដែលមានបទពិសោធន៍ជាច្រើនឆ្នាំបំផុតនៅតៃវ៉ាន់ ។ ធនាគារបានបន្តធ្វើការលើហិរញ្ញវត្ថុសាជីវកម្ម និងហិរញ្ញវត្ថុពាណិជ្ជកម្មអន្តរជាតិអស់រយៈពេលជាច្រើនទសវត្សក្នុងវិស័យនេះ ។ ធនាគារនឹងផ្តល់ជូននូវជំនាញវិជ្ជាជីវៈដើម្បីដោះស្រាយបញ្ហាប្រឈមដូចខាងក្រោម៖

- បង្កើនការប្រកួតប្រជែងជាមួយធនាគារក្នុងស្រុក និងបរទេស
- ធនាគារមួយចំនួនធំមានយុទ្ធសាស្ត្រកំណត់ថ្លៃទាបដែលបង្កើនការលំបាកសម្រាប់ការប្រកួតប្រជែងក្នុងសហគមន៍តៃវ៉ាន់នៅកម្ពុជា ហើយអតិថិជនជាជនជាតិតៃវ៉ាន់មានទំនោរធ្វើប្រើប្រាស់សេវាកម្ម របស់ធនាគារទាំងនោះដោយសារកត្តាថ្លៃ ។
- ពង្រឹងការប្រកួតប្រជែងជាមួយធនាគារតៃវ៉ាន់ដែលចូលមកទីផ្សារកម្ពុជា ដែលគោលដៅរបស់ធនាគារទាំងនោះគឺសហគមន៍តៃវ៉ាន់ ។
- ការកើនឡើងនៃលំហូរចេញរបស់បុគ្គលិក ធ្វើអោយធនាគារបាត់បង់ធនធានមនុស្សដែលមានចំណេះដឹង និងសមត្ថភាព ។

១- ពង្រីកចំណែកទីផ្សារ និងការប្រកួតប្រជែង

បច្ចុប្បន្ន ធនាគារមានសាខាសរុបចំនួន៤ ទូទាំងព្រះរាជាណាចក្រកម្ពុជា ដែលជាចំណុចធ្វើអោយធនាគារដទៃមានប្រៀបជាង ។ ការផ្តល់នូវសេវាកម្មដ៏ល្អមិនគ្រប់គ្រាន់ទេចំពោះការកាន់កាប់ចំណែកទីផ្សារ ទន្ទឹមនឹងនោះធនាគារត្រូវគិតពីការពង្រីកបណ្តាប្រតិបត្តិការរបស់ខ្លួនផងដែរ ដើម្បីពង្រឹងការប្រកួតប្រជែងរបស់ខ្លួនក្នុងវិស័យមួយនេះ ។

២- អភិវឌ្ឍផលិតផល និងបង្កើនទំហំអាជីវកម្ម

- ធនាគារនឹងបង្ហាញតម្លាភាពលើសេវាកម្មហិរញ្ញប្បទានពាណិជ្ជកម្ម នាំចេញ នាំចូល ដើម្បីទាញយកអាជីវកម្មផ្សេងទៀត

- ទាញយកអតិថិជនអោយកាន់តែច្រើន ដោយផ្អែកលើលក្ខខណ្ឌប្រសើរនៃសេវាកម្មឥណទាន

- ជម្រុញអោយចំនួនអតិថិជនដែលប្រើប្រាស់សេវាកម្ម GEB ឲ្យកាន់តែកើនឡើង

- រក្សានូវការផ្តល់សេវាកម្មរហ័ស ទាន់ចិត្ត ប្រសិទ្ធិភាព ដល់អតិថិជន

- ផ្តល់ជូនអតិថិជននូវសេវាកម្មប្រកបដោយភាពរាក់ទាក់ និងជំនាញ

៣- ជ្រើសរើសបុគ្គលិកបន្ថែម និងបណ្តុះបណ្តាល

ដើម្បីឆ្លើយតបទៅនឹងទំហំអាជីវកម្មដែលកំពុងរីកចម្រើនធនាគារត្រូវជ្រើសរើសបុគ្គលិក ដែលមានបទពិសោធន៍ ទេពកោសល្យ បណ្តុះបណ្តាលបន្ថែមទៀត ។

សង្ខេបអំពីធនាគារ

- **អាជ្ញាបណ្ណ**

  - កាលបរិច្ឆេទអាជ្ញាប័ណ្ណនៅថ្ងៃទី 02 ខែតុលាឆ្នាំ 2007
  - ប្រតិបត្តិការចាប់ផ្តើមថ្ងៃទី 03 ខែតុលាឆ្នាំ 2011
  - អាជ្ញាប័ណ្ណពីក្រសួងពាណិជ្ជកម្ម

- **រចនាសម្ព័ន្ធក្រុម**

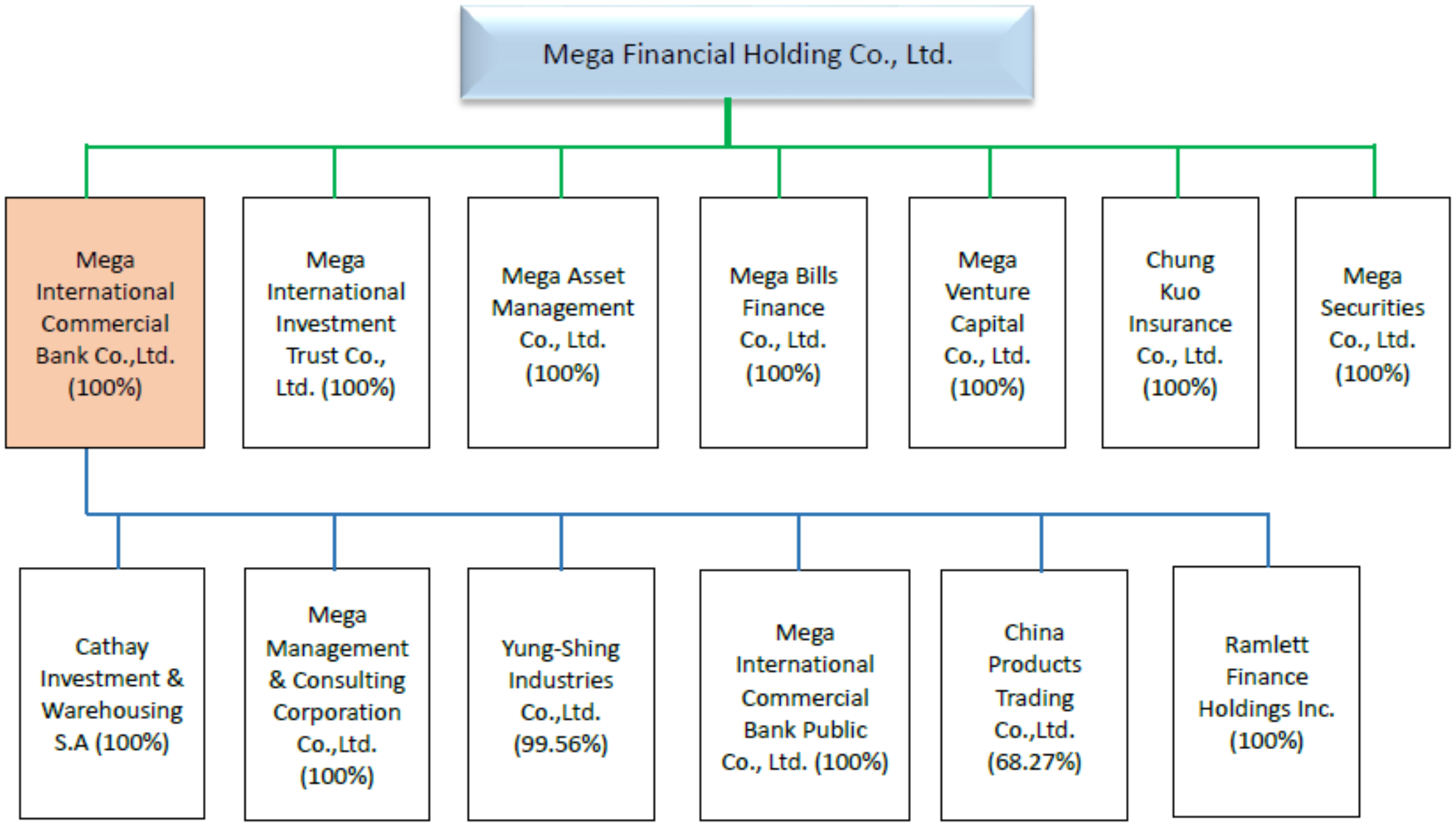

- **បណ្តាញប្រតិបត្តិការ**

សាខាភ្នំពេញ	
អាសយដ្ឋាន	ផ្ទះលេខ139 ផ្លូវលេខ274 កែងនឹងផ្លូវលេខ41 សង្កាត់បឹងកេងកង1 ខណ្ឌ ចំការមន រាជធានីភ្នំពេញ ព្រះរាជាណាចក្រកម្ពុជា
ទូរស័ព្ទ	855-23-988101
ទូរសារ	855-23-217982
ស្វីសកូដ	ICBCKHPP
សាខារងពោធិ៍ចិនតុង	
អាសយដ្ឋាន	ផ្ទះលេខ៦០១ មហាវិថីសហព័ន្ធរុស្សី ភូមិប៉ប្រក់ខាងជើង សង្កាត់កាកាប ខណ្ឌពោធិ៍សែនជ័យ រាជធានីភ្នំពេញ ព្រះរាជាណាចក្រកម្ពុជា
ទូរស័ព្ទ	855-23-890588
ទូរសារ	855-23-890582
ស្វីសកូដ	ICBCKHPPPPA

សង្ខេបអំពីធនាគារ (ត)

- **បណ្តាញប្រតិបត្តិការ (ត)**

សាខារងអូឡាំពិក	
អាសយដ្ឋាន	ផ្ទះលេខ៣៨បេ និង៣៨បេហ្សិត វិថីព្រះមុនីវ៉េត (លេខ២១៧) ភូមិ១០ សង្កាត់ទួលស្វាយព្រៃ២ ខណ្ឌចំការមន រាជធានីភ្នំពេញ ព្រះរាជាណាចក្រកម្ពុជា
ទូរស័ព្ទ	855-23-988130
ទូរសារ	855-23-988134
ស្វីសកូដ	ICBCKHPPOLY
សាខារងទួលគោក	
អាសយដ្ឋាន	ផ្ទះលេខ២អា-២បេ ផ្លូវលេខ៣១៥ ភូមិ៨ សង្កាត់បឹងកក់១ ខណ្ឌទួលគោក រាជធានីភ្នំពេញ ព្រះរាជាណាចក្រកម្ពុជា
ទូរស័ព្ទ	855-23-884558
ទូរសារ	855-23-884589
ស្វីសកូដ	ICBCKHPPTKK
សាខារងចំការមន	
អាសយដ្ឋាន	ផ្ទះលេខ៤៦២អាប៊េ មហាវិថីព្រះមុនីវង្ស(៩៣) ភូមិ១២ សង្កាត់ទួលបាសាក់ ខណ្ឌចំការមន រាជធានីភ្នំពេញ ព្រះរាជាណាចក្រកម្ពុជា
ទូរស័ព្ទ	855-23-902035
ស្វីសកូដ	ICBCKHPPCKM

ធនាគារមេហ្គា អ៊ិនធើណេសិនណល ខមមើសល ប៊ែង ខូអិលធីឌី សាខាភ្នំពេញត្រូវបានបង្កើតឡើងនៅ ថ្ងៃទី០៣ ខែតុលា ឆ្នាំ២០១១ ជាសាខាបរទេស ដែលមានការិយាល័យកណ្តាលនៅប្រទេសតៃវ៉ាន់។ ធនាគារ មានបម្រើសេវាដូចជា ប្រាក់បញ្ញើ ឥណទាន ហិរញ្ញប្បទានពាណិជ្ជកម្ម ផ្ទេរប្រាក់ និងសេវាអេឡិចប៊ែងឃីង ។

បេសកកម្មរបស់សាខាគឺដើម្បីក្លាយជាដៃគូដែលអាចទុកចិត្តបានសម្រាប់អតិថិជន ជាពិសេសក្រុមហ៊ុនដែលកំពុងអភិវឌ្ឍ ។ ធនាគារនឹងសំរេចគោលដៅដោយផ្តល់សេវាកម្មហិរញ្ញវត្ថុប្រកបដោយគុណភាព និងងាយស្រួលដល់អតិថិជន ។ ក្រៅពីនេះយើងនឹងបន្តគាំទ្រដល់ពាណិជ្ជករតៃវ៉ាន់បន្ថែមទៀត ដើម្បីវិនិយោគក្នុងប្រទេសកម្ពុជា និងលើកទឹកចិត្តដល់ពាណិជ្ជករក្នុងស្រុកឱ្យពង្រីកអាជីវកម្មរបស់ពួកគេ ។

សមិទ្ធិផលដែលសាខាសម្រេចបានគឺគាំទ្រដោយធនាគារជាតិនៃកម្ពុជា និងក្រសួងពាក់ព័ន្ធដទៃទៀត និងការិយាល័យកណ្តាលក៏ដូចជាបុគ្គលិក និងអតិថិជនរបស់យើង។

អង្គការលេខរបស់ធនាគារ

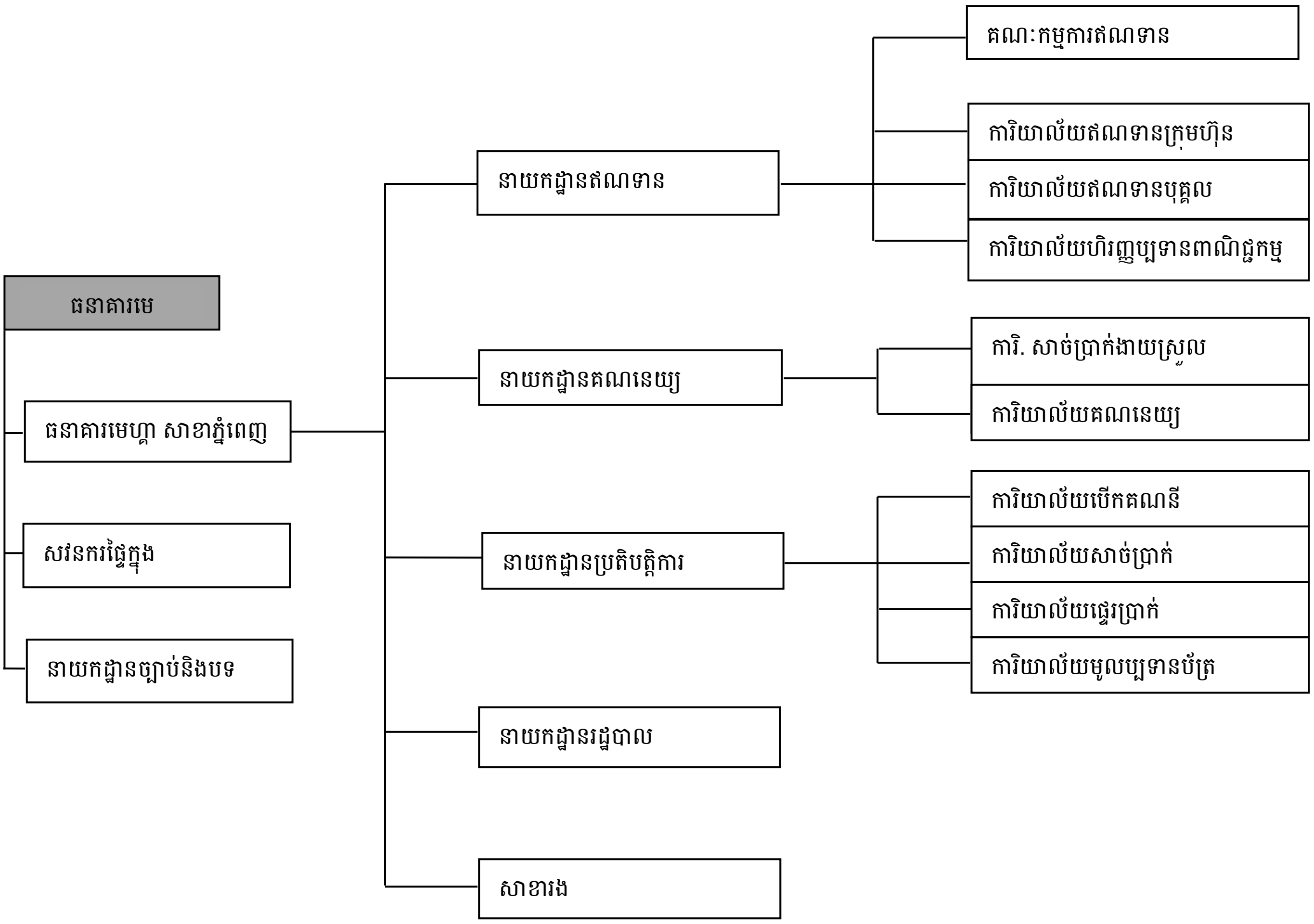

ប្រតិបត្តិការអាជីវកម្ម

វិសាលភាពអាជីវកម្ម : ធនាគារសាខាភ្នំពេញ មានសេវាកម្មដូចខាងក្រោម ៖

- ប្រាក់បញ្ញើ
- ឥណទាន
- សេវាអេឡិចត្រូនិចសកល
- ហិរញ្ញប្បទានពាណិជ្ជកម្ម នាំចេញ-នាំចូល
- ការផ្ទេរប្រាក់
- ការប្តូររូបិយប័ណ្ណ

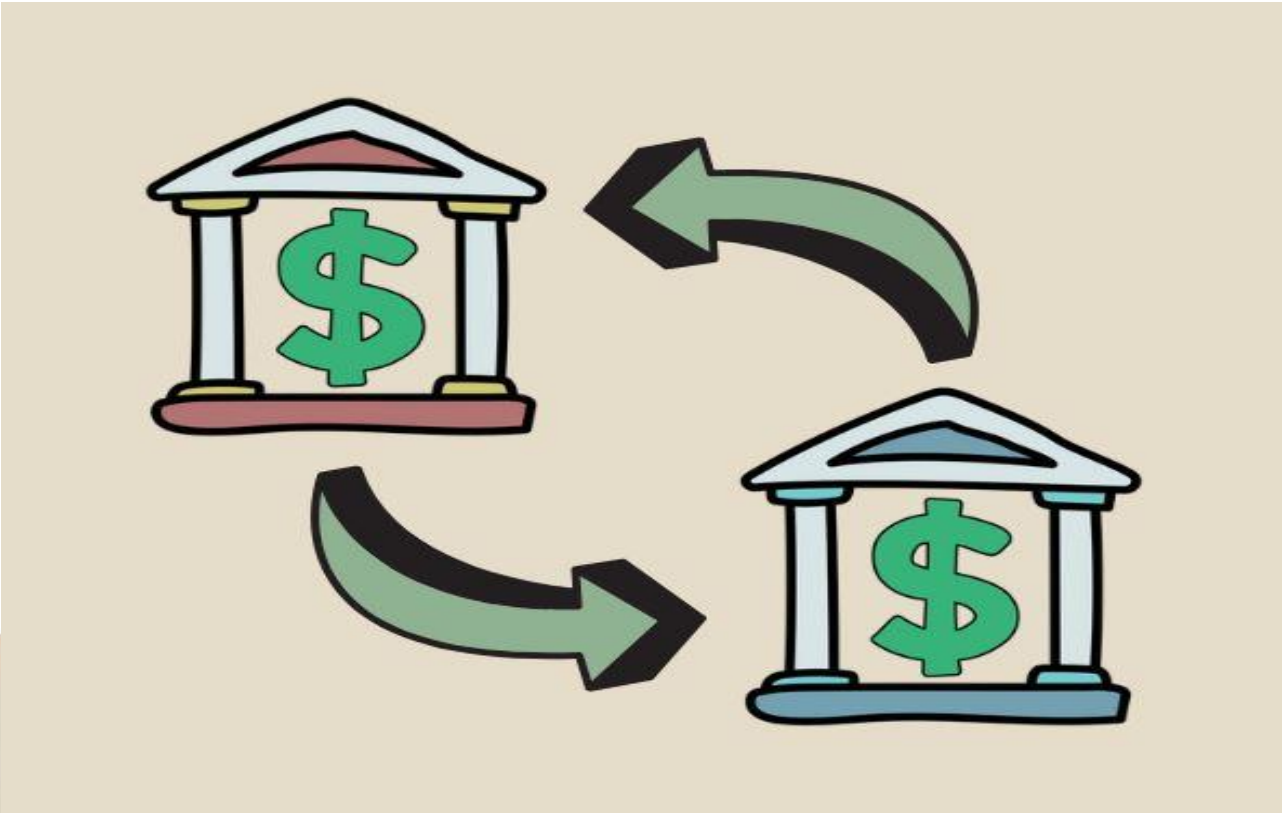

របាយការណ៍របស់សវនករឯករាជ្យ
ជូនចំពោះទីចាត់ការធំ
ធនាគារ មេហ្គា អ៊ិនធើណេសិនណល ខមមើសល ប៊ែង សាខាភ្នំពេញ

មតិសវនកម្ម

យើងខ្ញុំ បានធ្វើសវនកម្មទៅលើរបាយការណ៍ហិរញ្ញវត្ថុរបស់ ធនាគារ មេហ្គា អ៊ិនធើណេសិនណល ខមមើសល សាខាភ្នំពេញ (ហៅកាត់ថា "សាខា") ដែលរួមមានតារាងតុល្យការនាថ្ងៃទី៣១ ខែធ្នូ ឆ្នាំ២០២១ និងរបាយការណ៍លទ្ធផល របាយការណ៍បម្រែបម្រួលមូលធនស្នាក់ការកណ្តាល និងរបាយការណ៍លំហូរសាច់ប្រាក់សម្រាប់ការិយបរិច្ឆេទដែលបានបញ្ចប់ និងកំណត់សម្គាល់លើរបាយការណ៍ហិរញ្ញវត្ថុដែលរួមមានសេចក្តីសង្ខេបនៃគោលការណ៍គណនេយ្យសំខាន់ៗ។

ជាមតិរបស់យើងខ្ញុំ របាយការណ៍ហិរញ្ញវត្ថុបានបង្ហាញនូវភាពត្រឹមត្រូវជាសារវន្តនៃស្ថានភាពហិរញ្ញវត្ថុរបស់ ធនាគារ មេហ្គា អ៊ិនធើណេសិនណល ខមមើសល សាខាភ្នំពេញ នាថ្ងៃទី៣១ ខែធ្នូ ឆ្នាំ២០២១ ព្រមទាំងលទ្ធផលហិរញ្ញវត្ថុ លំហូរសាច់ប្រាក់សម្រាប់ការិយបរិច្ឆេទដែលបានបញ្ចប់ ដោយអនុលោមទៅតាមស្តង់ដារគណនេយ្យកម្ពុជា និងបទប្បញ្ញត្តិ និងគោលការណ៍ណែនាំទាក់ទងទៅនឹង គណនេយ្យរបស់ធនាគារជាតិនៃកម្ពុជា។

មូលដ្ឋាននៃមតិសវនកម្ម

យើងខ្ញុំបានធ្វើសវនកម្មដោយអនុលោមទៅតាមស្តង់ដារសវនកម្មអន្តរជាតិនៃកម្ពុជា("CISAs") ។ ការទទួលខុស ត្រូវរបស់យើងខ្ញុំ ដោយអនុលោមទៅតាមស្តង់ដារទាំងនេះ គឺត្រូវបានរៀបរាប់នៅក្នុងផ្នែកការទទួល ខុសត្រូវរបស់សវនករចំពោះការធ្វើសវនកម្មរបាយការណ៍ហិរញ្ញវត្ថុ នៃរបាយការណ៍នេះ ។ យើងខ្ញុំ ឯករាជ្យពីសាខា ដោយអនុលោមទៅតាមការតម្រូវក្រមសីលធម៌ដែលពាក់ព័ន្ធ នឹងការធ្វើសវនកម្មរបាយ-ការណ៍ហិរញ្ញវត្ថុនៅប្រទេសកម្ពុជា ព្រមទាំងបានបំពេញនូវការទទួលខុសត្រូវលើក្រមសីលធម៌ ផ្សេងៗទៀត ដោយអនុលោមទៅតាមការតម្រូវទាំងនេះ។ យើងខ្ញុំជឿជាក់ថាភស្តុតាងសវនកម្មដែល យើងបានទទួលគឺគ្រប់គ្រាន់និងសមរម្យដើម្បីផ្តល់ជាមូលដ្ឋានសម្រាប់ការផ្តល់មតិរបស់យើងខ្ញុំ ។

ការទទួលខុសត្រូវរបស់គណៈគ្រប់គ្រងចំពោះរបាយការណ៍ហិរញ្ញវត្ថុ

គណៈគ្រប់គ្រង ជាអ្នកទទួលខុសត្រូវចំពោះការរៀបចំ និងការបង្ហាញទិដ្ឋភាពពិតប្រាកដ និងត្រឹមត្រូវនៃរបាយការណ៍ហិរញ្ញវត្ថុដោយអនុលោមទៅតាមស្តង់ដាររបាយការណ៍ទាក់ទងនឹងហិរញ្ញវត្ថុអន្តរជាតិ នៃកម្ពុជា ហើយនិងទទួលខុសត្រូវផងដែរចំពោះប្រព័ន្ធត្រួតពិនិត្យផ្ទៃក្នុង ដែលគណៈគ្រប់គ្រងគិតថាមានសារៈប្រយោជន៍ក្នុងការរៀបចំរបាយការណ៍ហិរញ្ញវត្ថុ ដែលពុំមានកំហុសឆ្គងជាសារវន្ត ដែលបណ្តាលមកពីការក្លែងបន្លំ ឬ ការភាន់ច្រឡំ។

នៅក្នុងការរៀបចំរបាយការណ៍ហិរញ្ញវត្ថុ គណៈគ្រប់គ្រងជាអ្នកទទួលខុសត្រូវក្នុងការវាយតម្លៃលទ្ធភាពនិរន្តរភាពអាជីវកម្មរបស់សាខា និងធ្វើការលាតត្រដាង (ប្រសិនបើមាន) នូវបញ្ហាទាំងឡាយណាដែលទាក់ទងនឹងនិរន្តរភាពអាជីវកម្ម និងការប្រើប្រាស់មូលដ្ឋាននិរន្តរភាពអាជីវកម្មនៅក្នុងប្រព័ន្ធគណនេយ្យរបស់សាខា លើកលែងតែក្នុងករណីគណៈគ្រប់គ្រងមានបំណងរំលាយ ឬ បញ្ឈប់ប្រតិបត្តិការសាខា ឬក៏គ្មានមធ្យោបាយជាក់លាក់ណាមួយទៀតក្រៅពីនេះ។

គណៈគ្រប់គ្រងប្រតិបត្តិ មានទំនួលខុសត្រូវក្នុងការត្រួតពិនិត្យមើលលើដំណើរ នៃការរាយការណ៍អំពីហិរញ្ញវត្ថុរបស់សាខា។

ការទទួលខុសត្រូវរបស់សវនករចំពោះការធ្វើសវនកម្មទៅលើរបាយការណ៍ហិរញ្ញវត្ថុ

គោលបំណងរបស់យើងខ្ញុំ គឺដើម្បីទទួលបានអំណះអំណាងដែលសមហេតុផល ថាតើរបាយការណ៍ហិរញ្ញវត្ថុជារួម គឺមិនមានកំហុសឆ្គងជាសារវន្ត ដែលបណ្តាលមកពីការក្លែងបន្លំ ឬកំហុសឆ្គង និងដើម្បីបង្ហាញរបាយការណ៍សវនករ ដែលរួមបញ្ចូលមតិយោបល់របស់យើងខ្ញុំ។ អំណះអំណាងដែលសមហេតុផលគឺជាអំណះអំណាងកំរិតខ្ពស់ប៉ុន្តែមិនមែនជាការធានាថាការធ្វើសវនកម្មអនុលោមតាមស្តង់ដាសវន

កម្មអន្តរជាតិនៃកម្ពុជា នឹងតែងតែរកឃើញកំហុសឆ្គងជាសារវន្តនៅពេលដែលវាមាននោះទេ កំហុសឆ្គងនេះអាចកើតឡើងពីការក្លែងបន្លំ ឬកំហុសឆ្គងហើយត្រូវបានពិចារណាជាកំហុសឆ្គងជាសារវន្ត ប្រសិនបើកំហុសនីមួយៗ ឬកំហុសសរុបមានឥទ្ធិពល ដល់ការសម្រេចចិត្តផ្នែកសេដ្ឋកិច្ចរបស់អ្នកប្រើប្រាស់របាយការណ៍ហិរញ្ញវត្ថុជាមូលដ្ឋាន។ ជាផ្នែកមួយនៃការធ្វើសវនកម្ម ដោយអនុលោមតាមស្តង់ដារសវនៈកម្មអន្តរជាតិនៃកម្ពុជាយើងបានធ្វើការវិនិច្ឆ័យ និងការប៉ាន់ប្រមាណតាមវិជ្ជាជីវៈ។ យើងខ្ញុំក៏បាន៖

- កំណត់ និងវាយតម្លៃហានិភ័យនៃកំហុសឆ្គងជាសារវន្តនៃរបាយការណ៍ហិរញ្ញវត្ថុទោះជាបណ្តាលមកពីការក្លែងបន្លំឬកំហុសឆ្គងក៏ដោយកំណត់ និងអនុវត្តនិតិវិធីសវនកម្មដែលឆ្លើយតបទៅនឹងហានិភ័យទាំងនោះ ដើម្បីទទួលបានភស្តុតាងពីការធ្វើសវនកម្មដែលគ្រប់គ្រាន់ និងសមរម្យដើម្បីផ្តល់ជាមូលដ្ឋានក្នុងការផ្តល់មតិយោបល់ ។ ហានិភ័យដែលមិនបានរកឃើញកំហុសឆ្គងជាសារវន្តពីការក្លែងបន្លំ គឺធ្ងន់ធ្ងរជាងកំហុសឆ្គង ខណៈដែលការក្លែងបន្លំអាចបណ្តាលមកពីការឃុបឃិត ការក្លែង ការលុបចោលដោយចេតនា ការថ្លែងខុស ឬការបំពានលើការគ្រប់គ្រងផ្ទៃក្នុង។

- ទទួលបានការយល់ដឹងពីការគ្រប់គ្រងផ្ទៃក្នុងដែលពាក់ព័ន្ធនឹងការធ្វើសវនកម្មដើម្បីរៀបចំនិតិវិធីសវនកម្ម ដែលសមរម្យទៅតាមកាលៈទេសៈ ប៉ុន្តែមិនមែនសំរាប់គោលបំណងបញ្ចេញមតិទៅលើប្រសិទ្ធភាពនៃការគ្រប់គ្រងផ្ទៃក្នុងរបស់សាខាឡើយ។

- វាយតម្លៃភាពត្រឹមត្រូវ នៃគោលការណ៍គណនេយ្យដែលបានប្រើប្រាស់និងភាពសមហេតុផលនៃការប៉ាន់ស្មានគណនេយ្យនិងការបង្ហាញដែលពាក់ព័ន្ធនានាដោយគណៈគ្រប់គ្រង។

- សន្និដ្ឋានភាពសមហេតុផលលើមូលដ្ឋាននៃការប្រើប្រាស់គោលការណ៍គណនេយ្យនិរន្តរភាព នៃដំណើការអាជីវកម្មរបស់គណៈគ្រប់គ្រង និងផ្អែកទៅលើភស្តុតាងសវនកម្មដែលបានទទួលថាតើភាពមិនប្រាកដជាសារវន្ត កើតមានឡើងដែលពាក់ព័ន្ធនឹងព្រឹត្តិការណ៍ ឬលក្ខខណ្ឌដែលអាចមានភាពមិនច្បាស់លាស់ទៅលើ លទ្ធភាពរបស់សាខាដើម្បីបន្តនិរន្តរភាពនៃដំណើការអាជីវកម្មឬទេ ។ ប្រសិនបើយើងខ្ញុំសន្និដ្ឋានថាមានភាពមិនប្រាកដប្រជាជាសារវន្ត យើងខ្ញុំត្រូវបានតម្រូវអោយមានការទាញចំណាប់អារម្មណ៍នៅក្នុងរបាយការណ៍របស់សវនករ ទៅលើការបង្ហាញដែលពាក់ព័ន្ធនៅក្នុងរបាយការណ៍ហិរញ្ញវត្ថុ ឬប្រសិនបើការបង្ហាញមិនគ្រប់គ្រាន់យើងខ្ញុំត្រូវបញ្ជាក់នៅក្នុងមតិយោបល់របស់យើងខ្ញុំ។ ការសន្និដ្ឋានរបស់យើងខ្ញុំផ្អែកទៅលើភស្តុតាងសវនកម្ម ដែលទទួលបានរហូតដល់ថ្ងៃនៃរបាយការណ៍សវនកម្ម។ ទោះជាយ៉ាងណា ព្រឹត្តិការណ៍ ឬលក្ខខ័ណ្ឌនាពេលអនាគតអាចបណ្តាលអោយសាខាបញ្ឈប់ការបន្តនិរន្តរភាពនៃដំណើការអាជីវកម្ម។

- វាយតម្លៃការបង្ហាញជារួមរចនាសម្ព័ន្ធ និងខ្លឹមសារ នៃរបាយការណ៍ហិរញ្ញវត្ថុរួមទាំងការបង្ហាញថាតើរបាយការណ៍ហិរញ្ញវត្ថុបង្ហាញពីប្រតិបត្តិការជាមូលដ្ឋាន និងព្រឹត្តិការណ៍នៅក្នុងការទទួលបានការបង្ហាញ ដែលត្រឹមត្រូវ ។

តំណាងក្រុមហ៊ុន **ខេភីអឹមជី ខេមបូឌា**

ព្រះរាជាណាចក្រកម្ពុជា
ខេ ភី អឹម ជី ខេមបូឌា
KPMG CAMBODIA LTD.
ទីស្នាក់ការរាជធានីភ្នំពេញ

ហ្គេក ឆាច

Partner

រាជធានីភ្នំពេញ ព្រះរាជាណាចក្រកម្ពុជា

ថ្ងៃទី3 ខែមីនា ឆ្នាំ2023

ធនាគារ មេហ្គា អ៊ិនធើណេសិនណាល ខមមើសល ប៊េង សាខាភ្នំពេញ

របាយការណ៍ស្ថានភាពហិរញ្ញវត្ថុ

នាថ្ងៃទី៣១ ខែធ្នូ ឆ្នាំ២០២២

	កំណត់សម្គាល់	ថ្ងៃទី31 ខែធ្នូ ឆ្នាំ2022 ដុល្លារអាមេរិក	ថ្ងៃទី31 ខែធ្នូ ឆ្នាំ2022 ពាន់រៀល (កំណត់សម្គាល់ 5)	ថ្ងៃទី31 ខែធ្នូ ឆ្នាំ2021 ដុល្លារអាមេរិក	ថ្ងៃទី31 ខែធ្នូ ឆ្នាំ2021 ពាន់រៀល (កំណត់សម្គាល់ 5)
ទ្រព្យសកម្ម					
សាច់ប្រាក់ក្នុងដៃ	6	6,134,930	25,257,507	6,290,805	25,628,740
សមតុល្យនៅធនាគារជាតិនៃកម្ពុជា	7	116,739,256	480,615,517	118,054,496	480,954,017
សមតុល្យនៅធនាគារនានា	8	9,371,470	38,582,342	8,504,128	34,645,817
ឥណទាន និងបុរេប្រទានផ្តល់ដល់ គ្រឹះស្ថានហិរញ្ញវត្ថុនានា	9	76,415,768	314,603,717	79,850,543	325,311,112
ឥណទាន និងបុរេប្រទាន ផ្តល់ដល់អតិថិជន	10	364,221,890	1,499,501,521	331,271,286	1,349,599,219
មូលបត្រវិនិយោគ	11	6,021,552	24,790,730	-	-
ទ្រព្យសកម្មផ្សេងៗ	12	305,827	1,259,090	320,937	1,307,497
ទ្រព្យ និងបរិក្ខារ	13	876,567	3,608,826	835,112	3,402,246
ទ្រព្យសកម្មអរូបី	14	198,372	816,698	314,792	1,282,463
សិទ្ធិប្រើប្រាស់ទ្រព្យសកម្ម	15	2,154,762	8,871,155	2,425,360	9,880,917
ពន្ធពន្យារជាទ្រព្យសកម្ម	22ឃ	218,023	897,601	316,952	1,291,262
ទ្រព្យសកម្មសរុប		582,658,417	2,398,804,704	548,184,411	2,233,303,290
បំណុល និង មូលធនរបស់ការិយាល័យកណ្តាល					
បំណុល					
ប្រាក់បញ្ញើរបស់គ្រឹះស្ថានហិរញ្ញវត្ថុនានា	16	84,997,557	349,934,942	97,422,820	396,900,569
ប្រាក់បញ្ញើរបស់អតិថិជន	17	81,137,189	334,041,807	83,134,237	338,688,881
ប្រាក់បញ្ញើរបស់ការិយាល័យកណ្តាល	18	262,085,649	1,079,006,617	200,857,856	818,294,905
ប្រាក់កម្ចី	19	32,538,043	133,959,123	35,953,069	146,472,803
បំណុលភតិសន្យា	20	2,209,818	9,097,821	2,493,074	10,156,783
បំណុលពន្ធលើប្រាក់ចំណេញប្រចាំឆ្នាំ	22គ	2,712,659	11,168,017	3,358,401	13,682,126
សំវិធានធនសម្រាប់ធាតុក្រៅ តារាងតុល្យការ	32ក	1,448	5,961	-	-
បំណុលផ្សេងៗ	21	911,417	3,752,304	1,036,563	4,222,958
បំណុលសរុប		466,593,780	1,920,966,592	424,256,020	1,728,419,025

ធនាគារ មេហ្គា អ៊ិនធើណេសិនណាល ខមមើសល ប៊េង សាខាភ្នំពេញ

របាយការណ៍ស្ថានភាពហិរញ្ញវត្ថុ (ត)

នាថ្ងៃទី៣១ ខែធ្នូ ឆ្នាំ២០២២

		ថ្ងៃទី31 ខែធ្នូ ឆ្នាំ2022		ថ្ងៃទី31 ខែធ្នូ ឆ្នាំ2021	
	កំណត់សម្គាល់	ដុល្លារអាមេរិក	ពាន់រៀល (កំណត់សម្គាល់ 5)	ដុល្លារអាមេរិក	ពាន់រៀល (កំណត់សម្គាល់ 5)
មូលធនរបស់ការិយាល័យកណ្តាល					
ដើមទុនរបស់សាខាធនាគារ	23	90,000,000	360,000,000	90,000,000	360,000,000
ប្រាក់ចំណេញរក្សាទុក		20,319,417	83,457,636	29,152,414	119,547,172
ទុនបម្រុងតាមបទប្បញ្ញត្តិ	24	5,745,220	23,308,611	4,775,977	19,318,238
ទុនបម្រុងពីការប្តូររូបិយប័ណ្ណ		-	11,071,865	-	6,018,855
មូលធនរបស់ការិយាល័យកណ្តាលសរុប		116,064,637	477,838,112	123,928,391	504,884,265
បំណុល និង មូលធនរបស់ ការិយាល័យកណ្តាលសរុប		582,658,417	2,398,804,704	548,184,411	2,233,303,290

កំណត់សម្គាល់ដែលភ្ជាប់មកជាមួយ ជាផ្នែកនៃរបាយការណ៍ហិរញ្ញវត្ថុនេះ។

ធនាគារ មេហ្គា អ៊ិនធើណេសិនណាល ខមមើសល ប៊ែង សាខាភ្នំពេញ

របាយការណ៍ចំណេញ ឬខាត និងលទ្ធផលលម្អិតផ្សេងៗ

សម្រាប់ការិយបរិច្ឆេទដែលបានបញ្ចប់ថ្ងៃទី៣១ ខែធ្នូ ឆ្នាំ២០២២

		2022		2021	
	កំណត់សម្គាល់	ដុល្លារអាមេរិក	ពាន់រៀល (កំណត់សម្គាល់ 5)	ដុល្លារអាមេរិក	ពាន់រៀល (កំណត់សម្គាល់ 5)
ប្រាក់ចំណូលពីប្រតិបត្តិការ					
ចំណូលពីការប្រាក់	25	29,430,060	120,280,655	25,750,654	104,753,660
ចំណាយលើការប្រាក់	26	(8,760,455)	(35,803,979)	(3,216,601)	(13,085,133)
ចំណូលពីការប្រាក់សុទ្ធ		20,669,605	84,476,676	22,534,053	91,668,527
ចំណូលពីកម្រៃ និងជើងសា	27	1,044,092	4,267,204	911,116	3,706,420
ចំណាយលើកម្រៃ និងជើងសា	27	(18,120)	(74,056)	(15,985)	(65,027)
ចំណូលពីកម្រៃ និងជើងសាសុទ្ធ		1,025,972	4,193,148	895,131	3,641,393
(ខាត)/ចំណេញពីប្រតិបត្តិការផ្សេងៗ		(234,642)	(958,982)	48,172	195,964
ចំណូលពីប្រតិបត្តិការសរុប		21,460,935	87,710,842	23,477,356	95,505,884
ចំណាយលើបុគ្គលិក	28	(3,237,546)	(13,231,851)	(2,953,874)	(12,016,359)
ចំណាយរំលស់	29	(1,001,751)	(4,094,156)	(899,004)	(3,657,148)
ចំណាយលើប្រតិបត្តិការផ្សេងៗ	30	(1,941,445)	(7,934,687)	(1,928,161)	(7,843,760)
ការខាតបង់លើឱនភាពនៃតម្លៃ ឧបករណ៍ហិរញ្ញវត្ថុ	31	(51,879)	(212,029)	(65,471)	(266,336)
ប្រាក់ចំណេញមុនដកពន្ធ		15,228,314	62,238,119	17,630,846	71,722,281
ចំណាយពន្ធលើប្រាក់ចំណេញ	22ខ	(3,092,068)	(12,637,282)	(3,791,360)	(15,423,252)
ប្រាក់ចំណេញសុទ្ធសម្រាប់ការិយបរិច្ឆេទ		12,136,246	49,600,837	13,839,486	56,299,029
លទ្ធផលលម្អិតផ្សេងៗ					
ធាតុដែលនឹងមិនត្រូវបានចាត់ថ្នាក់ឡើងវិញនៅក្នុងចំណេញ ឬខាត					
លម្អៀងពីការប្តូររូបិយប័ណ្ណ		-	5,053,010	-	3,275,615
លទ្ធផលលម្អិតសរុបសម្រាប់ការិយបរិច្ឆេទ		12,136,246	54,653,847	13,839,486	59,574,644

កំណត់សម្គាល់ដែលភ្ជាប់មកជាមួយជាផ្នែកនៃរបាយការណ៍ហិរញ្ញវត្ថុនេះ។

ធនាគារ មេហ្គា អ៊ិនធើណេសិនណល ខមមើសល ប៉ែង សាខាភ្នំពេញ

របាយការណ៍បម្រែបម្រួលមូលធនរបស់ទីស្នាក់ការកណ្តាល

សម្រាប់ការិយបរិច្ឆេទដែលបានបញ្ចប់នាថ្ងៃទី៣១ ខែធ្នូ ឆ្នាំ២០២២

	ដើមទុន		ប្រាក់ចំណេញរក្សាទុក		ទុនបម្រុងតាមបទប្បញ្ញត្តិ		ទុនបម្រុងពីការប្តូររូបិយប័ណ្ណ		សរុប	
	ដុល្លារអាមេរិក	ពាន់រៀល (កំណត់សម្គាល់ 5)	ដុល្លារអាមេរិក	ពាន់រៀល (កំណត់សម្គាល់ 5)	ដុល្លារអាមេរិក	ពាន់រៀល (កំណត់សម្គាល់ 5)	ដុល្លារអាមេរិក	ពាន់រៀល (កំណត់សម្គាល់ 5)	ដុល្លារអាមេរិក	ពាន់រៀល (កំណត់សម្គាល់ 5)
នាថ្ងៃទី 1 ខែមករា ឆ្នាំ2022	90,000,000	360,000,000	29,152,414	119,547,172	4,775,977	19,318,238	-	6,018,855	123,928,391	504,884,265
ប្រតិបត្តិការត្រូវបានទទួលស្គាល់ ដោយផ្ទាល់នៅក្នុងមូលធន										
ភាគលាភ (កំណត់សម្គាល់ 23ខ)	-	-	(20,000,000)	(81,700,000)	-	-	-	-	(20,000,000)	(81,700,000)
ការផ្ទេរពីប្រាក់ចំណេញរក្សាទុក ទៅទុនបម្រុងតាមបទប្បញ្ញត្តិ (កំណត់សម្គាល់ 24)	-	-	(969,243)	(3,990,373)	969,243	3,990,373	-	-	-	-
	-	-	(20,969,243)	(85,690,373)	969,243	3,990,373	-	-	(20,000,000)	(81,700,000)
លទ្ធផលលម្អិតសរុប										
ប្រាក់ចំណេញសុទ្ធ សម្រាប់ការិយបរិច្ឆេទ	-	-	12,136,246	49,600,837	-	-	-	-	12,136,246	49,600,837
លទ្ធផលលម្អិតផ្សេងៗ - លម្អៀងពី ការប្តូររូបិយប័ណ្ណ	-	-	-	-	-	-	-	5,053,010	-	5,053,010
	-	-	12,136,246	49,600,837	-	-	-	5,053,010	12,136,246	54,653,847
នាថ្ងៃទី31 ខែធ្នូ ឆ្នាំ2022	90,000,000	360,000,000	20,319,417	83,457,636	5,745,220	23,308,611	-	11,071,865	116,064,637	477,838,112

ធនាគារ មេហ្គា អ៊ិនធើណេសិនណាល ខមមើសល ប៊ែង សាខាភ្នំពេញ

របាយការណ៍បម្រែបម្រួលមូលធនរបស់ទីស្នាក់ការកណ្តាល (ត)

សម្រាប់ការិយបរិច្ឆេទដែលបានបញ្ចប់នាថ្ងៃទី៣១ ខែធ្នូ ឆ្នាំ២០២២

	ដើមទុន		ប្រាក់ចំណេញរក្សាទុក		ទុនបម្រុងតាមបទប្បញ្ញត្តិ		ទុនបម្រុងពីការប្តូររូបិយប័ណ្ណ		សរុប	
	ដុល្លារអាមេរិក	ពាន់រៀល (កំណត់សម្គាល់ 5)	ដុល្លារអាមេរិក	ពាន់រៀល (កំណត់សម្គាល់ 5)	ដុល្លារអាមេរិក	ពាន់រៀល (កំណត់សម្គាល់ 5)	ដុល្លារអាមេរិក	ពាន់រៀល (កំណត់សម្គាល់ 5)	ដុល្លារអាមេរិក	ពាន់រៀល (កំណត់សម្គាល់ 5)
នាថ្ងៃទី1 ខែមករា ឆ្នាំ2021	90,000,000	360,000,000	16,283,606	67,202,685	3,805,299	15,363,696	-	2,743,240	110,088,905	445,309,621
ប្រតិបត្តិការត្រូវបានទទួលស្គាល់ ដោយផ្ទាល់នៅក្នុងមូលធន										
ការផ្ទេរពីប្រាក់ចំណេញរក្សាទុក ទៅទុនបម្រុងតាមបទប្បញ្ញត្តិ	-	-	(970,678)	(3,954,542)	970,678	3,954,542	-	-	-	-
	-	-	(970,678)	(3,954,542)	970,678	3,954,542	-	-	-	-
លទ្ធផលលម្អិតសរុប										
ប្រាក់ចំណេញសុទ្ធ សម្រាប់ការិយបរិច្ឆេទ	-	-	13,839,486	56,299,029	-	-	-	-	13,839,486	56,299,029
លទ្ធផលលម្អិតផ្សេងៗ - លម្អៀងពី ការប្តូររូបិយប័ណ្ណ	-	-	-	-	-	-	-	3,275,615	-	3,275,615
	-	-	13,839,486	56,299,029	-	-	-	3,275,615	13,839,486	59,574,644
នាថ្ងៃទី31 ខែធ្នូ ឆ្នាំ2021	90,000,000	360,000,000	29,152,414	119,547,172	4,775,977	19,318,238	-	6,018,855	123,928,391	504,884,265

កំណត់សម្គាល់ដែលភ្ជាប់មកជាមួយ គឺជាផ្នែកនៃរបាយការណ៍ហិរញ្ញវត្ថុនេះ។

ធនាគារ មេហ្គា អ៊ិនធើណេសិនណាល ខមមើសល ប៊ែង សាខាភ្នំពេញ

របាយការណ៍លំហូរសាច់ប្រាក់

សម្រាប់ការិយបរិច្ឆេទដែលបានបញ្ចប់ថ្ងៃទី៣១ ខែធ្នូ ឆ្នាំ២០២២

	កំណត់សម្គាល់	2022 ដុល្លារអាមេរិក	2022 ពាន់រៀល (កំណត់សម្គាល់ 5)	2021 ដុល្លារអាមេរិក	2021 ពាន់រៀល (កំណត់សម្គាល់ 5)
លំហូរទឹកប្រាក់ពីសកម្មភាពប្រតិបត្តិការ					
ប្រាក់ចំណេញសុទ្ធសម្រាប់ការិយបរិច្ឆេទ		12,136,246	49,600,837	13,839,486	56,299,029
និយ័តភាពលើ៖					
រំលស់	29	1,001,751	4,094,156	899,004	3,657,148
ចំណាយពន្ធលើប្រាក់ចំណេញ		3,092,068	12,637,282	3,791,360	15,423,252
ចំណូលពីការប្រាក់	25	(29,430,060)	(120,280,655)	(25,750,654)	(104,753,660)
ចំណាយលើការប្រាក់	26	8,760,455	35,803,979	3,216,601	13,085,133
ចំណេញពីការប្តូររូបិយប័ណ្ណមិនទាន់ទទួលស្គាល់ពីប្រាក់កម្ចី		(353,201)	(1,443,532)	(242,427)	(986,193)
ការខាតបង់លើឱនភាពនៃតម្លៃឧបករណ៍ហិរញ្ញវត្ថុ	31	51,879	212,029	65,471	266,336
		(4,740,862)	(19,375,904)	(4,181,159)	(17,008,955)
បម្រែបម្រួលនៃ៖					
ទុនបម្រុងកាតព្វកិច្ច		(1,255,679)	(5,131,960)	1,593	6,480
មូលបត្រអាចជួញដូរបាន		3,510,022	14,345,460	(2,587,793)	(10,527,142)
ឥណទាន និងបុរេប្រទានផ្តល់ដល់គ្រឹះស្ថានហិរញ្ញវត្ថុនានា		3,378,697	13,808,735	(31,941,363)	(129,937,465)
ឥណទាន និងបុរេប្រទានផ្តល់ដល់អតិថិជន		(32,616,823)	(133,304,956)	790,607	3,216,189
ទ្រព្យសកម្មផ្សេងៗ		15,110	61,755	37,974	154,478
ប្រាក់បញ្ញើរបស់គ្រឹះស្ថានហិរញ្ញវត្ថុនានា		(12,726,082)	(52,011,497)	(7,207,378)	(29,319,614)
ប្រាក់បញ្ញើរបស់អតិថិជន		(2,010,391)	(8,216,468)	1,261,227	5,130,671
ប្រាក់បញ្ញើរបស់ការិយាល័យកណ្តាល		60,125,000	245,730,875	(5,500,000)	(22,374,000)
បំណុលផ្សេងៗ		(125,146)	(511,472)	78,730	320,274
សាច់ប្រាក់ទទួលបានពី/(ប្រើប្រាស់ក្នុង) ប្រតិបត្តិការ		13,553,846	55,394,568	(49,247,562)	(200,339,084)

ធនាគារ មេហ្គា អ៊ិនធើណេសិនណាល ខមមើសល បែង សាខាភ្នំពេញ

របាយការណ៍លំហូរសាច់ប្រាក់ (ត)

សម្រាប់ការិយបរិច្ឆេទដែលបានបញ្ចប់ថ្ងៃទី៣១ ខែធ្នូ ឆ្នាំ២០២២

		2022		2021	
	កំណត់សម្គាល់	ដុល្លារអាមេរិក	ពាន់រៀល (កំណត់សម្គាល់ 5)	ដុល្លារអាមេរិក	ពាន់រៀល (កំណត់សម្គាល់ 5)
ការប្រាក់ដែលបានទទួល		28,743,329	117,473,986	25,649,623	104,342,666
ការប្រាក់ដែលបានបង់		(7,169,012)	(29,299,752)	(2,722,604)	(11,075,553)
ពន្ធលើប្រាក់ចំណេញដែលបានបង់	22	(3,638,881)	(14,872,107)	(3,208,963)	(13,054,061)
សាច់ប្រាក់សុទ្ធទទួលបានពី/(ប្រើប្រាស់ក្នុង) សកម្មភាពប្រតិបត្តិការ		31,489,282	128,696,695	(29,529,506)	(120,126,032)
លំហូរទឹកប្រាក់ពីសកម្មភាពវិនិយោគ					
ការទិញទ្រព្យ និងបរិក្ខារ		(333,001)	(1,360,975)	(428,334)	(1,742,463)
ការទិញទ្រព្យអរូបី		(5,471)	(22,360)	(39,420)	(160,361)
មូលបត្រវិនិយោគ - ប្រាក់ដើម		(5,970,267)	(24,400,481)	-	-
សាច់ប្រាក់សុទ្ធប្រើប្រាស់ក្នុងសកម្មភាពវិនិយោគ		(6,308,739)	(25,783,816)	(467,754)	(1,902,824)
លំហូរទឹកប្រាក់ពីសកម្មភាពហិរញ្ញប្បទាន					
សាច់ប្រាក់ទទួលបានពីប្រាក់កម្ចី	19	51,162,222	209,100,000	65,929,204	268,200,000
ការទូទាត់សងប្រាក់កម្ចី	19	(54,367,507)	(222,200,001)	(63,603,737)	(258,740,001)
ការទូទាត់លើបំណុលភតិសន្យា	20	(632,000)	(2,582,984)	(567,287)	(2,307,724)
ការទូទាត់ភាគលាភ	23ខ	(20,000,000)	(81,740,000)	-	-
សាច់ប្រាក់សុទ្ធ (ប្រើប្រាស់ក្នុង)/ទទួលបានពីសកម្មភាពហិរញ្ញប្បទាន		(23,837,285)	(97,422,985)	1,758,180	7,152,275

ធនាគារ មេហ្គា អ៊ិនធើណេសិនណាល ខមមើសល ប៊ែង សាខាភ្នំពេញ

របាយការណ៍លំហូរសាច់ប្រាក់ (ត)
សម្រាប់ការិយបរិច្ឆេទដែលបានបញ្ចប់ថ្ងៃទី៣១ ខែធ្នូ ឆ្នាំ២០២២

	កំណត់សម្គាល់	2022 ដុល្លារអាមេរិក	2022 ពាន់រៀល (កំណត់សម្គាល់ 5)	2021 ដុល្លារអាមេរិក	2021 ពាន់រៀល (កំណត់សម្គាល់ 5)
ការកើនឡើង/(ថយចុះ)សុទ្ធនៃសាច់ប្រាក់ និងសាច់ប្រាក់សមមូល		1,343,258	5,489,894	(28,239,080)	(114,876,581)
សាច់ប្រាក់ និងសាច់ប្រាក់សមមូលនៅថ្ងៃទី1 ខែមករា		62,193,417	253,375,981	90,432,497	365,799,451
លម្អៀងពីការប្តូររូបិយប័ណ្ណ		-	2,714,616	-	2,453,111
សាច់ប្រាក់ និងសមមូលសាច់ប្រាក់នៅថ្ងៃទី31 ខែធ្នូ	34	63,536,675	261,580,491	62,193,417	253,375,981

កំណត់សម្គាល់ដែលភ្ជាប់មកជាមួយ គឺជាផ្នែកនៃរបាយការណ៍ហិរញ្ញវត្ថុនេះ។

ធនាគារ មេហ្គា អ៊ិនធើណេសិនណាល ខមមើសល ប៊ែង សាខាភ្នំពេញ

កំណត់សម្គាល់លើរបាយការណ៍ហិរញ្ញវត្ថុ

សម្រាប់ការិយបរិច្ឆេទដែលបានបញ្ចប់ថ្ងៃទី៣១ ខែធ្នូ ឆ្នាំ២០២២

1. របាយការណ៍អនុលោមភាព

របាយការណ៍ហិរញ្ញវត្ថុរបស់សាខាធនាគារ ត្រូវបានរៀបចំឡើងដោយអនុលោមទៅតាមស្តង់ដាររបាយការណ៍ទាក់ទងនឹងហិរញ្ញវត្ថុអន្តរជាតិនៃកម្ពុជា ហៅកាត់ថា ("ស.រ.ទ.ហ.អ.ក")។

របាយការណ៍ហិរញ្ញវត្ថុ ត្រូវបានអនុម័តដោយអ្នកគ្រប់គ្រងប្រតិបត្តិ និងផ្តល់សិទ្ធិឲ្យចេញផ្សាយនៅថ្ងៃទី3 ខែមីនា ឆ្នាំ2023។

2. រូបិយប័ណ្ណមុខងារ និងរូបិយប័ណ្ណសម្រាប់ធ្វើការបង្ហាញ

សាខាធនាគារធ្វើប្រតិបត្តិការ និងកត់ត្រារាល់បញ្ជីគណនេយ្យរបស់ខ្លួនជាប្រាក់ដុល្លារអាមេរិក។ អ្នកគ្រប់គ្រងក៏បានកំណត់ថាប្រាក់ដុល្លារអាមេរិកជារូបិយប័ណ្ណមុខងារ និងជារូបិយបណ្ណ័សម្រាប់ធ្វើការបង្ហាញ ព្រោះវាឆ្លុះបញ្ចាំងពីសារធាតុសេដ្ឋកិច្ចនៃប្រភពព្រឹត្តិការណ៍ និងកាលៈទេសៈរបស់សាខាធនាគារ។

របាយការណ៍ហិរញ្ញវត្ថុនេះ ត្រូវបានបង្ហាញជាប្រាក់ដុល្លារអាមេរិក ដែលជារូបិយប័ណ្ណមុខងាររបស់សាខាធនាគារ។ តួលេខទាំងអស់ត្រូវបានបង្គត់ចំនួនមួយដុល្លារអាមេរិក បើមិនដូច្នេះទេ លុះត្រាតែមានការបង្ហាញផ្សេងពីនេះ។

3. ការប្រើប្រាស់ការវិនិច្ឆ័យ និងការប៉ាន់ស្មាន

នៅក្នុងការរៀបចំរបាយការណ៍ហិរញ្ញវត្ថុនេះ អ្នកគ្រប់គ្រងធ្វើការវិនិច្ឆ័យ ប៉ាន់ស្មាន និងសន្មតដែលមានផលប៉ះពាល់ដល់ការអនុវត្តនូវគោលនយោបាយគណនេយ្យ និងចំនួននៃទ្រព្យសកម្ម បំណុល ចំណូល និង ចំណាយដែលបានរាយការណ៍។ លទ្ធផលជាក់ស្តែងអាចខុសពីការប៉ាន់ស្មានទាំងនោះ។

ការប៉ាន់ស្មាន និងការសន្មតដែលពាក់ព័ន្ធត្រូវបានត្រួតពិនិត្យជាប្រចាំ។ ការកែប្រែលើការប៉ាន់ស្មាន ត្រូវបានទទួលស្គាល់តាមវិធីសាស្រ្តទស្សនៈវិស័យ។

ព័ត៌មានអំពីការវិនិច្ឆ័យ ដែលបានធ្វើឡើងក្នុងការអនុវត្តគោលនយោបាយគណនេយ្យដែលមានផលប៉ះពាល់ជាសារវន្ត លើចំនួនទឹកប្រាក់ដែលត្រូវបានទទួលស្គាល់នៅក្នុងរបាយការណ៍ហិរញ្ញវត្ថុ ត្រូវបានបង្ហាញក្នុងកំណត់សម្គាល់ដូចខាងក្រោម៖

3. ការប្រើប្រាស់ការវិនិច្ឆ័យ និងការប៉ាន់ស្មាន (ត)

- កំណត់សម្គាល់ 38គ(ii)៖ ការចាត់ថ្នាក់ទ្រព្យសកម្មហិរញ្ញវត្ថុ៖ ការវាយតម្លៃគំរូអាជីវកម្មដែលទ្រព្យទាំងនោះត្រូវបានកាន់កាប់ និងការវាយតម្លៃថាតើលក្ខខណ្ឌកិច្ចសន្យានៃទ្រព្យសកម្មហិរញ្ញវត្ថុ គឺជាការទូទាត់តែប្រាក់ដើម និងការប្រាក់ ("SPPI") លើចំនួនប្រាក់ដើមដែលនៅសល់។

- កំណត់សម្គាល់ 38គ(vii)៖ ការបង្កើតលក្ខណៈវិនិច្ឆ័យសម្រាប់កំណត់ថាតើហានិភ័យឥណទានលើទ្រព្យសកម្មហិរញ្ញវត្ថុបានកើនឡើងជាសារវន្ត ចាប់តាំងពីការទទួលស្គាល់ដំបូង ដោយកំណត់វិធីសាស្ត្រសម្រាប់បញ្ចូលព័ត៌មានប្រមើលមើលអនាគតទៅក្នុងការវាស់វែងលើការខាតបង់ឥណទានរំពឹងទុក ("ECL") និងការជ្រើសរើស និងការអនុម័តលើគំរូដែលប្រើដើម្បីវាស់វែងលើការខាតបង់ឥណទានរំពឹងទុក។

  ព័ត៌មានអំពីភាពមិនប្រាដកប្រជានៃការសន្មត និងការប៉ាន់ស្មាន ដែលមានហានិភ័យជាសារវន្ត ដែលអាចធ្វើឲ្យមាននិយ័តភាពលើតម្លៃយោងនៃទ្រព្យសកម្ម និងបំណុលក្នុងការិយបរិច្ឆេទហិរញ្ញវត្ថុនាពេលបន្ទាប់ ត្រូវបានបញ្ចូលក្នុងកំណត់សម្គាល់ដូចខាងក្រោម៖

- កំណត់សម្គាល់ 38គ(vi)៖ ការកំណត់លើតម្លៃសមស្របនៃឧបករណ៍ហិរញ្ញវត្ថុដែលមិនមានទិន្នន័យដែលអាចអង្កេតបាន។

- កំណត់សម្គាល់ 38គ(vii)៖ ឱនភាពនៃតម្លៃឧបករណ៍ហិរញ្ញវត្ថុ៖ កំណត់ការបញ្ចូលសមាសធាតុទៅក្នុងគំរូនៃ ECL រួមទាំងការបញ្ចូលព័ត៌មាននៃការប្រមើលមើលនាពេលអនាគត។

- កំណត់សម្គាល់ 38គ(vii)៖ ឱនភាពនៃតម្លៃឧបករណ៍ហិរញ្ញវត្ថុ៖ ការសន្មតសំខាន់ៗ ដែលប្រើក្នុងការប៉ាន់ស្មានលំហូរទឹកប្រាក់ដែលអាចប្រមូលមកវិញបាន។

4. ការប្តូររូបិយប័ណ្ណពីប្រាក់ដុល្លារអាមេរិកទៅជាប្រាក់រៀល

របាយការណ៍ហិរញ្ញវត្ថុត្រូវបានបង្ហាញជាប្រាក់ដុល្លារអាមេរិក ដែលត្រូវជារូបិយប័ណ្ណមុខងាររបស់សាខាធនាគារ។ ការប្តូររូបិយប័ណ្ណពីប្រាក់ដុល្លារអាមេរិកទៅជាប្រាក់រៀលខ្មែរ បានបំពេញតាមលក្ខខណ្ឌតម្រូវនៃការបង្ហាញព័ត៌មានដោយអនុលោមតាមច្បាប់ស្តីពីគណនេយ្យ និងសវនកម្ម ហើយការប្តូររូបិយប័ណ្ណនេះ ធ្វើឡើងដោយអនុលោមតាមស្តង់ដាគណនេយ្យអន្តរជាតិនៃកម្ពុជា ស.គ.អ.ក 21 – ឥទ្ធិពលនៃការប្រែប្រួល អត្រាប្តូររូបិយប័ណ្ណបរទេស។

ធនាគារ មេហ្គា អ៊ិនធើណេសិនណាល ខមមើសល បែង សាខាភ្នំពេញ

កំណត់សម្គាល់លើរបាយការណ៍ហិរញ្ញវត្ថុ (ត)
សម្រាប់ការិយបរិច្ឆេទដែលបានបញ្ចប់ថ្ងៃទី៣១ ខែធ្នូ ឆ្នាំ២០២២

4. ការប្តូររូបិយប័ណ្ណពីប្រាក់ដុល្លារអាមេរិកទៅជាប្រាក់រៀល (ត)

ទ្រព្យសកម្ម និងបំណុលត្រូវបានប្តូរតាមអត្រានាកាលបរិច្ឆេទរាយការណ៍ ហើយគណនីមូលធនរបស់ការិយាល័យកណ្តាល ត្រូវបានប្តូរតាមអត្រាប្រវត្តិសាស្ត្រ។ របាយការណ៍ចំណេញ ឬខាត និងលទ្ធផលលម្អិតផ្សេងៗ និងរបាយការណ៍លំហូរទឹកប្រាក់ ត្រូវបានប្តូរទៅជាប្រាក់រៀល ដោយប្រើប្រាស់អត្រាមធ្យមនៅក្នុងការិយបរិច្ឆេទ ដែលអត្រានេះត្រូវបានចាត់ទុកថាមានលក្ខណៈសមស្រប ពីព្រោះអត្រាប្តូរប្រាក់នេះ មិនមានការប្រែប្រួលជាសារវន្តនៅក្នុងការិយបរិច្ឆេទ។ ភាពខុសគ្នាដែលកើតឡើងពីការប្តូររូបិយប័ណ្ណ ត្រូវបានទទួលស្គាល់ជា "ទុនបម្រុងពីការប្តូររូបិយប័ណ្ណ" នៅក្នុងលទ្ធផលលម្អិតផ្សេងៗ។

សាខាធនាគារប្រើប្រាស់អត្រាប្តូររូបិយប័ណ្ណដូចខាងក្រោម៖

ការិយបរិច្ឆេទហិរញ្ញវត្ថុដែលបានបញ្ចប់ ដែលបានបញ្ចប់		**អត្រានាកាលបរិច្ឆេទ រាយការណ៍**	**អត្រាមធ្យម**
ថ្ងៃទី31 ខែធ្នូ ឆ្នាំ2022	1 ដុល្លារអាមេរិក =	4,117 រៀល	4,087 រៀល
ថ្ងៃទី31 ខែធ្នូ ឆ្នាំ2021	1 ដុល្លារអាមេរិក =	4,074 រៀល	4,068 រៀល

តួលេខជាប្រាក់រៀលនេះ គឺសម្រាប់ជាការបង្ហាញតែប៉ុណ្ណោះ ហើយមិនត្រូវបានយកមកបកស្រាយថាតួលេខប្រាក់ដុល្លារអាមេរិកនេះត្រូវបានប្តូរទៅជាប្រាក់រៀល ឬគួរត្រូវបានប្តូរជាប្រាក់រៀល ឬនិងត្រូវបានប្តូរជាប្រាក់រៀលនាពេលអនាគតតាមអត្រាប្តូរប្រាក់នេះឬអត្រាប្តូរប្រាក់ផ្សេងទៀតនោះឡើយ។

5. សាច់ប្រាក់ក្នុងដៃ

	ថ្ងៃទី31 ខែធ្នូ ឆ្នាំ2022		ថ្ងៃទី31 ខែធ្នូ ឆ្នាំ2021	
	ដុល្លារអាមេរិក	ពាន់រៀល (កំណត់សម្គាល់ 5)	ដុល្លារអាមេរិក	ពាន់រៀល (កំណត់សម្គាល់ 5)
ប្រាក់ដុល្លារអាមេរិក	5,648,315	23,254,113	5,898,606	24,030,921
ប្រាក់រៀល	486,615	2,003,394	392,199	1,597,819
	6,134,930	25,257,507	6,290,805	25,628,740

ធនាគារ មេហ្គា អ៊ិនធើណេសិនណាល ខមមើសល ប៊ែង សាខាភ្នំពេញ

កំណត់សម្គាល់លើរបាយការណ៍ហិរញ្ញវត្ថុ (ត)
សម្រាប់ការិយបរិច្ឆេទដែលបានបញ្ចប់ថ្ងៃទី៣១ ខែធ្នូ ឆ្នាំ២០២២

6. សមតុល្យនៅធនាគារជាតិនៃកម្ពុជា

	ថ្ងៃទី31 ខែធ្នូ ឆ្នាំ2022		ថ្ងៃទី31 ខែធ្នូ ឆ្នាំ2021	
	ដុល្លារអាមេរិក	ពាន់រៀល (កំណត់សម្គាល់ 5)	ដុល្លារអាមេរិក	ពាន់រៀល (កំណត់សម្គាល់ 5)
គណនីចរន្ត	43,525,539	179,194,644	38,348,565	156,232,054
គណនីទូទាត់	2,615,057	10,766,190	7,089,772	28,883,731
មូលបត្រអាចជួញដូរបាន (ក)	35,090,767	144,468,688	38,363,945	156,294,712
ទុនបម្រុងកាតព្វកិច្ច (ខ)	26,507,893	109,132,995	25,252,214	102,877,520
ប្រាក់តម្កល់ធានាលើដើមទុន (គ)	9,000,000	37,053,000	9,000,000	36,666,000
	116,739,256	480,615,517	118,054,496	480,954,017

ក. មូលបត្រអាចជួញដូរបាន៖

សាខាធនាគារ បានដាក់មូលបត្រអាចជួញដូរបានចំនួន 31,649,259 ដុល្លារអាមេរិក (ថ្ងៃទី31 ខែធ្នូ ឆ្នាំ2021៖ 35,198,822 ដុល្លារអាមេរិក) នៅធនាគារជាតិនៃកម្ពុជា ជាវត្ថុបញ្ចាំសម្រាប់ប្រតិបត្តិការផ្តល់សន្ទនីយភាពដោយមានការធានា ("LPCO")។ នាថ្ងៃទី31 ខែធ្នូ ឆ្នាំ2022 សាខាធនាគារមិនទាន់បានប្រើប្រាស់ឥណទានវិបារូបន៍នៃហ្វាស៊ីលីធីសម្រាប់ទូទាត់នៅឡើយទេ។

មូលបត្រអាចជួញដូរបានមានកាលវសាន្ត ចាប់ពីកៅសិបថ្ងៃទៅដប់ពីរខែ និងទទួលបានអត្រាការប្រាក់ចាប់ពី0.44% ទៅ 3.42% (ឆ្នាំ2021៖ 0.04% ទៅ 0.27%) ក្នុងមួយឆ្នាំ។

ខ. ប្រាក់បម្រុងកាតព្វកិច្ច

អនុលោមតាមប្រកាសលេខ ធ7-020-230 ចុះថ្ងៃទី18 ខែមីនា ឆ្នាំ2020 ចេញដោយធនាគារកណ្តាលតម្រូវឲ្យធនាគាររក្សាប្រាក់បម្រុងកាតព្វកិច្ចនៅធនាគារកណ្តាលជាតិ នៃកម្ពុជាក្នុងទម្រង់ជាប្រាក់តម្កល់ធានា ដែលត្រូវបានគណនាតាមអត្រា 7%នៃប្រាក់បញ្ញើរបស់អតិថិជន និងប្រាក់កម្ចីជាប្រាក់រៀល និងប្រាក់កម្ចីជារូបិយប័ណ្ណបរទេស។

បន្ទាប់មកនៅថ្ងៃទី9 ខែមករា ឆ្នាំ2023 ធនាគារជាតិនៃកម្ពុជា បានចេញសេចក្តីប្រកាសលេខ ធ7-023-005 អំពីការបន្ថែមអត្រាប្រាក់បម្រុងកាតព្វកិច្ចទៅជា 9% និង 12.5% សម្រាប់ប្រាក់បញ្ញើ និងប្រាក់កម្ចីជារូបិយប័ណ្ណបរទេស ដែលមានសុពលភាពចាប់ពីថ្ងៃទី1 ខែមករា ឆ្នាំ2023 ដល់ថ្ងៃទី31 ខែធ្នូ ឆ្នាំ2023 និងចាប់ពីថ្ងៃទី1 ខែមករា ឆ្នាំ2024 រៀងគ្នា។ ចំណែកឯប្រាក់បម្រុងកាតព្វកិច្ចលើប្រាក់បញ្ញើ និងប្រាក់កម្ចីជារូបិយប័ណ្ណជាតិត្រូវរក្សានៅកម្រិត 7% ដដែល។

6. សមតុល្យនៅធនាគារជាតិនៃកម្ពុជា (ត)

គ. ប្រាក់តម្កល់ធានាលើដើមទុន

យោងតាមប្រកាសរបស់ធនាគារជាតិនៃកម្ពុជា លេខ ធ7-01-136 ចុះថ្ងៃទី15 ខែតុលា ឆ្នាំ2001 សាខាធនាគារ តម្រូវឲ្យរក្សាប្រាក់តម្កល់ធានាលើដើមទុនក្នុងអត្រា 10% នៃដើមទុនចុះបញ្ជីជាមួយធនាគារជាតិនៃកម្ពុជា។ ប្រាក់តម្កល់នេះ គឺមិនអាចប្រើប្រាស់ក្នុងប្រតិបត្តិការប្រចាំថ្ងៃរបស់សាខាធនាគារបានឡើយ ប៉ុន្តែអាចដកវិញបាន នៅពេលដែលសាខាធនាគារស្ម័គ្រចិត្តបញ្ឈប់ប្រតិបត្តិការរបស់ខ្លួននៅក្នុងព្រះរាជាណាចក្រកម្ពុជា។

ឃ តាមអត្រាការប្រាក់ (ក្នុងមួយឆ្នាំ)

អត្រាការប្រាក់ប្រចាំឆ្នាំដែលអនុវត្តចំពោះសមតុល្យជាមួយធនាគារជាតិនៃកម្ពុជា នាចុងការិយបរិច្ឆេទមានដូចខាងក្រោម៖

	ថ្ងៃទី31 ខែធ្នូ ឆ្នាំ2022	ថ្ងៃទី31 ខែធ្នូ ឆ្នាំ2021
គណនីចរន្ត	ពុំមាន	ពុំមាន
គណនីទូទាត់	ពុំមាន	ពុំមាន
មូលបត្រអាចជួញដូរបាន	0.44% - 3.42%	0.04% - 0.31%
ប្រាក់បម្រុងកាតព្វកិច្ច	ពុំមាន	ពុំមាន
ប្រាក់តម្កល់ធានាលើដើមទុន	0.08% - 0.65%	0.06% - 0.48%

7. សមតុល្យនៅធនាគារនានា

	ថ្ងៃទី31 ខែធ្នូ ឆ្នាំ2022		ថ្ងៃទី31 ខែធ្នូ ឆ្នាំ2021	
	ដុល្លារអាមេរិក	ពាន់រៀល (កំណត់សម្គាល់ 5)	ដុល្លារអាមេរិក	ពាន់រៀល (កំណត់សម្គាល់ 5)
គណនីចរន្ត និងគណនីសន្សំជាមួយ៖				
ធនាគារក្នុងស្រុក	937,143	3,858,218	878,910	3,580,679
ធនាគារក្រៅប្រទេស	8,441,477	34,753,561	7,634,358	31,102,374
	9,378,620	38,611,779	8,513,268	34,683,053
ដក៖ សំវិធានធនលើការខាតបង់				
ឱនភាពនៃតម្លៃ	(7,150)	(29,437)	(9,140)	(37,236)
	9,371,470	38,582,342	8,504,128	34,645,817

7. សមតុល្យនៅធនាគារនានា (ត)

បម្រែបម្រួលនៃសំវិធានធនលើការខាតបង់ឱនភាពនៃតម្លៃលើសមតុល្យនៅធនាគារនានា មានដូចខាងក្រោម៖

	2022		2021	
	ដុល្លារអាមេរិក	ពាន់រៀល (កំណត់សម្គាល់ 5)	ដុល្លារអាមេរិក	ពាន់រៀល (កំណត់សម្គាល់ 5)
នាថ្ងៃទី1 ខែមករា	9,140	37,236	6,615	26,758
សំវិធានធនសម្រាប់ការិយបរិច្ឆេទ (កំណត់សម្គាល់ 31)	(1,990)	(8,133)	2,525	10,272
លម្អៀងពីការប្តូររូបិយប័ណ្ណ	-	334	-	206
នាថ្ងៃទី31 ខែធ្នូ	7,150	29,437	9,140	37,236

គណនីចរន្ត និងគណនីសន្សំ ត្រូវបានដាក់តម្កល់នៅធនាគារក្នុងស្រុក និងធនាគារក្រៅប្រទេសពុំទទួលបានការប្រាក់ទេ (ឆ្នាំ2021៖ ពុំមាន)។

8. ឥណទាន និងបុរេប្រទានផ្តល់ដល់គ្រឹះស្ថានហិរញ្ញវត្ថុនានា

	ថ្ងៃទី31 ខែធ្នូ ឆ្នាំ2022		ថ្ងៃទី31 ខែធ្នូ ឆ្នាំ2021	
	ដុល្លារអាមេរិក	ពាន់រៀល (កំណត់សម្គាល់ 5)	ដុល្លារអាមេរិក	ពាន់រៀល (កំណត់សម្គាល់ 5)
ឥណទាន និងបុរេប្រទានផ្តល់ដល់ គ្រឹះស្ថានហិរញ្ញវត្ថុនានា តាមរំលស់ថ្លៃដើម	76,607,479	315,392,992	80,043,704	326,098,050
ការប្រាក់បង្គរត្រូវទទួល	188,328	775,346	214,484	873,808
	76,795,807	316,168,338	80,258,188	326,971,858
ថ្លៃដំណើរការឥណទាន ដែលមិនទាន់បានរំលស់	(234,980)	(967,413)	(292,508)	(1,191,678)
	76,560,827	315,200,925	79,965,680	325,780,180
ដកៈ សំវិធានធនលើការខាតបង់ ឱនភាពនៃតម្លៃ	(145,059)	(597,208)	(115,137)	(469,068)
ឥណទាន និងបុរេប្រទានផ្តល់ដល់ គ្រឹះស្ថានហិរញ្ញវត្ថុនានា	76,415,768	314,603,717	79,850,543	325,311,112

បម្រែបម្រួលនៃសំវិធានធនលើការខាតបង់ឱនភាពនៃតម្លៃ លើឥណទាន និងបុរេប្រទានផ្តល់ដល់គ្រឹះស្ថានហិរញ្ញវត្ថុនានាមានដូចខាងក្រោមៈ

	2022		2021	
	ដុល្លារអាមេរិក	ពាន់រៀល (កំណត់សម្គាល់ 6)	ដុល្លារអាមេរិក	ពាន់រៀល (កំណត់សម្គាល់ 6)
នាថ្ងៃទី1 ខែមករា	115,137	469,068	49,456	200,050
សំវិធានធនសម្រាប់ការិយបរិច្ឆេទ (កំណត់សម្គាល់ 31)	29,922	122,291	65,681	267,190
លម្អៀងពីការប្តូររូបិយប័ណ្ណ	-	5,849	-	1,828
នាថ្ងៃទី31 ខែធ្នូ	145,059	597,208	115,137	469,068

8. ឥណទាន និងបុរេប្រទានផ្តល់ដល់គ្រឹះស្ថានហិរញ្ញវត្ថុនានា (ត)

ឥណទាន និងបុរេប្រទានផ្តល់ដល់គ្រឹះស្ថានហិរញ្ញវត្ថុនានាត្រូវបានវិភាគបន្ថែមដូចខាងក្រោម៖

ក. តាមប្រភេទគណនី៖

	ថ្ងៃទី31 ខែធ្នូ ឆ្នាំ2022			
	តម្លៃយោង ដុល	សំវិធានធននៃ ECL	តម្លៃយោងសុទ្ធ	
	ដុល្លារអាមេរិក	ដុល្លារអាមេរិក	ដុល្លារអាមេរិក	ពាន់រៀល (កំណត់សម្គាល់ 5)
ឥណទានមានកាលកំណត់	76,560,827	(145,059)	76,415,768	314,603,717

	ថ្ងៃទី31 ខែធ្នូ ឆ្នាំ2021			
	តម្លៃយោង ដុល	សំវិធានធននៃ ECL	តម្លៃយោងសុទ្ធ	
	ដុល្លារអាមេរិក	ដុល្លារអាមេរិក	ដុល្លារអាមេរិក	ពាន់រៀល (កំណត់សម្គាល់ 5)
ឥណទានមានកាលកំណត់	79,965,680	(115,137)	79,850,543	325,311,112

(ខ) តាមអត្រាការប្រាក់ (ក្នុងមួយឆ្នាំ)

អត្រាការប្រាក់ប្រចាំឆ្នាំ ដែលអនុវត្តទៅលើឥណទាន និងបុរេប្រទានផ្តល់ដល់គ្រឹះស្ថានហិរញ្ញវត្ថុនានានាចុងការិយបរិច្ឆេទ មានដូចខាងក្រោម៖

	ថ្ងៃទី31 ខែធ្នូ ឆ្នាំ2022	ថ្ងៃទី31 ខែធ្នូ ឆ្នាំ2021
ឥណទានមានកាលកំណត់	6.375% - 8.5%	6.5% - 8%

សម្រាប់ការវិភាគបន្ថែមលើឥណទាន និងបុរេប្រទានផ្តល់ដល់គ្រឹះស្ថានហិរញ្ញវត្ថុនានា សូមមើលកំណត់សម្គាល់ 36ខ។

9. ឥណទាន និងបុរេប្រទានផ្តល់ដល់អតិថិជន

	ថ្ងៃទី31 ខែធ្នូ ឆ្នាំ2022		ថ្ងៃទី31 ខែធ្នូ ឆ្នាំ2021	
	ដុល្លារអាមេរិក	ពាន់រៀល (កំណត់សម្គាល់ 5)	ដុល្លារអាមេរិក	ពាន់រៀល (កំណត់សម្គាល់ 5)
ឥណទាន និងបុរេប្រទាន ផ្តល់ដល់អតិថិជន	365,610,490	1,505,218,387	332,919,665	1,356,314,715
ការប្រាក់បង្គរត្រូវទទួល	1,340,324	5,518,114	995,335	4,054,995
	366,950,814	1,510,736,501	333,915,000	1,360,369,710
កម្រៃឥណទានមិនទាន់រំលស់	(1,063,515)	(4,378,491)	(989,513)	(4,031,276)
	365,887,299	1,506,358,010	332,925,487	1,356,338,434
ដកៈ សំវិធានធនលើការខាតបង់ ឱនភាពនៃតម្លៃ	(1,665,409)	(6,856,489)	(1,654,201)	(6,739,215)
ឥណទាន និងបុរេប្រទាន	364,221,890	1,499,501,521	331,271,286	1,349,599,219

បម្រែបម្រួលនៃសំវិធានធនលើការខាតបង់ឱនភាពនៃតម្លៃលើឥណទាន និងបុរេប្រទានផ្តល់ដល់អតិថិជន មានដូចខាងក្រោមៈ

	2022		2021	
	ដុល្លារអាមេរិក	ពាន់រៀល (កំណត់សម្គាល់ 5)	ដុល្លារអាមេរិក	ពាន់រៀល (កំណត់សម្គាល់ 5)
នាថ្ងៃទី1 ខែមករា	1,654,201	6,739,215	1,581,265	6,396,217
សំវិធានធនសម្រាប់ការិយបរិច្ឆេទ (កំណត់សម្គាល់ 31)	11,208	45,807	72,936	296,704
លម្អៀងពីការប្តូររូបិយប័ណ្ណ	-	71,467	-	46,294
នាថ្ងៃទី31 ខែធ្នូ	1,665,409	6,856,489	1,654,201	6,739,215

9. ឥណទាន និងបុរេប្រទានផ្តល់ដល់អតិថិជន (ត)

ឥណទាន និងបុរេប្រទានផ្តល់ដល់អតិថិជន ត្រូវបានវិភាគដូចខាងក្រោមៈ

ក. តាមប្រភេទគណនីៈ

	ថ្ងៃទី31 ខែធ្នូ ឆ្នាំ2022			
	តម្លៃយោងដុល	សំវិធានធន នៃ ECL	តម្លៃយោងសុទ្ធ	
	ដុល្លារអាមេរិក	ដុល្លារអាមេរិក	ដុល្លារអាមេរិក	ពាន់រៀល (កំណត់សម្គាល់ 5)
ឥណទានមានកាលកំណត់	361,497,555	(1,664,432)	359,833,123	1,481,432,967
ឥណទានវិបារូបន៍	2,668,950	(592)	2,668,358	10,985,630
ឥណទានផ្តល់ដល់បុគ្គលិក	1,720,794	(385)	1,720,409	7,082,924
	365,887,299	(1,665,409)	364,221,890	1,499,501,521

	ថ្ងៃទី31 ខែធ្នូ ឆ្នាំ2021			
	តម្លៃយោងដុល	សំវិធានធន នៃ ECL	តម្លៃយោងសុទ្ធ	
	ដុល្លារអាមេរិក	ដុល្លារអាមេរិក	ដុល្លារអាមេរិក	ពាន់រៀល (កំណត់សម្គាល់ 5)
ឥណទានមានកាលកំណត់	327,815,783	(1,653,029)	326,162,754	1,328,787,059
ឥណទានវិបារូបន៍	3,525,028	(807)	3,524,221	14,357,677
ឥណទានផ្តល់ដល់បុគ្គលិក	1,584,676	(365)	1,584,311	6,454,483
	332,925,487	(1,654,201)	331,271,286	1,349,599,219

9. ឥណទាន និងបុរេប្រទានផ្តល់ដល់អតិថិជន (ត)

ឥណទាន និងបុរេប្រទានផ្តល់ដល់អតិថិជន ត្រូវបានវិភាគដូចខាងក្រោម៖ (ត)

(ខ) តាមអត្រាការប្រាក់ (ក្នុងមួយឆ្នាំ)

អត្រាការប្រាក់ប្រចាំឆ្នាំ ដែលអនុវត្តទៅលើឥណទាន និងបុរេប្រទានផ្តល់ដល់អតិថិជន នាចុងការិយបរិច្ឆេទ មានដូចខាងក្រោម៖

	ថ្ងៃទី31 ខែធ្នូ ឆ្នាំ2022	ថ្ងៃទី31 ខែធ្នូ ឆ្នាំ2021
ឥណទានមានកាលកំណត់	4.03% - 11.25%	2.12% - 8.50%
ឥណទានវិបារូបន៍	6.25% - 7.65%	6.00% - 6.88%
ឥណទានផ្តល់ដល់បុគ្គលិក	4.50% - 6.40%	4.50% - 6.00%

សម្រាប់ការវិភាគបន្ថែមលើឥណទាន និងបុរេប្រទានផ្តល់ដល់អតិថិជន សូមមើលកំណត់សម្គាល់ 36ខ។

10. មូលបត្រវិនិយោគ

	ថ្ងៃទី31 ខែធ្នូ ឆ្នាំ2022		ថ្ងៃទី31 ខែធ្នូ ឆ្នាំ2021	
	ដុល្លារអាមេរិក	ពាន់រៀល (កំណត់សម្គាល់ 5)	ដុល្លារអាមេរិក	ពាន់រៀល (កំណត់សម្គាល់ 5)
មូលបត្រវិនិយោគវាស់វែងតាមរំលស់ថ្លៃដើម	6,032,843	24,837,215	-	-
ដក៖ សំវិធានធនលើការខាតបង់ឱនភាពនៃតម្លៃ	(11,291)	(46,485)	-	-
	6,021,552	24,790,730	-	-

ការវិនិយោគលើមូលបត្រប៉ំណុលសាជីវកម្ម ត្រូវបានចាត់ថ្នាក់ជាការវាស់វែងតាមរំលស់ថ្លៃដើម។ គិតត្រឹមកាលបរិច្ឆេទនៃរបាយការណ៍នេះ សាខាធនាគារបានវិនិយោគលើមូលបត្របំណុលសាជីវកម្ម ដែលបានបោះផ្សាយដោយក្រុមហ៊ុន Cambodia Airport Investment Co., Ltd។ មូលបត្របំណុលសាជីវកម្មនេះមានអាយុកាល 3ឆ្នាំដែលមានកាលវសាន្តនៅថ្ងៃទី 17 ខែតុលា ឆ្នាំ2025 និងទទួលបានការប្រាក់ក្នុងអត្រា 5.5% ក្នុងមួយឆ្នាំ។

10. មូលបត្រវិនិយោគ (ត)

បម្រែបម្រួលនៃសំវិធានធនលើការខាតបង់ឱនភាពនៃតម្លៃលើមូលបត្រវិនិយោគ មានដូចខាងក្រោមៈ

	2022		2021	
	ដុល្លារអាមេរិក	ពាន់រៀល (កំណត់សម្គាល់ 5)	ដុល្លារអាមេរិក	ពាន់រៀល (កំណត់សម្គាល់ 5)
នាថ្ងៃទី1 ខែមករា	-	-	-	-
សំវិធានធនសម្រាប់ការិយបរិច្ឆេទ (កំណត់សម្គាល់ 31)	11,291	46,146	-	-
លម្អៀងពីការប្តូររូបិយប័ណ្ណ	-	339	-	-
នាថ្ងៃទី31 ខែធ្នូ	11,291	46,485	-	-

11. ទ្រព្យសកម្មផ្សេងៗ

	ថ្ងៃទី31 ខែធ្នូ ឆ្នាំ2022		ថ្ងៃទី31 ខែធ្នូ ឆ្នាំ2021	
	ដុល្លារអាមេរិក	ពាន់រៀល (កំណត់សម្គាល់ 5)	ដុល្លារអាមេរិក	ពាន់រៀល (កំណត់សម្គាល់ 5)
ប្រាក់បញ្ញើធានា	246,770	1,015,952	214,660	874,525
ការទូទាត់ជាមុន	4,047	16,661	55,290	225,251
ប្រាក់បង់មុនលើធានារ៉ាប់រង	49,600	204,203	47,527	193,625
ប្រាក់តម្កល់ផ្សេងៗ	5,410	22,274	3,460	14,096
	305,827	1,259,090	320,937	1,307,497

11. ទ្រព្យសកម្មផ្សេងៗ (ត)

បម្រែបម្រួលនៃសំវិធានធនលើការខាតបង់ឱនភាពនៃតម្លៃលើទ្រព្យសកម្មផ្សេងៗមានដូចខាងក្រោមៈ

	2022		2021	
	ដុល្លារអាមេរិក	ពាន់រៀល (កំណត់សម្គាល់ 5)	ដុល្លារអាមេរិក	ពាន់រៀល (កំណត់សម្គាល់ 5)
នាថ្ងៃទី1 ខែមករា	-	-	75,439	305,151
សំវិធានធនសម្រាប់ការិយបរិច្ឆេទ (កំណត់សម្គាល់ 31)	-	-	(75,439)	(306,886)
លម្អៀងពីការប្តូររូបិយប័ណ្ណ	-	-	-	1,735
នាថ្ងៃទី31 ខែធ្នូ	-	-	-	-

12. ទ្រព្យ និងបរិក្ខារ

	ការកែលម្អ ទ្រព្យជួល ដុល្លារអាមេរិក	គ្រឿងម៉ាស៊ីន ដុល្លារអាមេរិក	គ្រឿងសង្ហារឹម គ្រឿងបំពាក់ និងបរិក្ខារ ដុល្លារអាមេរិក	កុំព្យូទ័រ និងបរិក្ខារ ព័ត៌មានវិទ្យា ដុល្លារអាមេរិក	យានយន្ត ដុល្លារអាមេរិក	ទ្រព្យ កំពុងបង្កើត ដុល្លារអាមេរិក	សរុប ដុល្លារអាមេរិក	សរុប ពាន់រៀល (កំណត់សម្គាល់ 5)
ថ្លៃដើម								
នាថ្ងៃទី1 ខែមករា ឆ្នាំ2022	1,912,149	349,041	514,733	933,790	288,180	-	3,997,893	16,287,416
ការទិញបន្ថែម	15,111	4,891	21,713	5,187	-	286,099	333,001	1,360,975
ការផ្ទេរ	19,182	-	-	6,254	-	(25,436)	-	-
ការលុបចោល	(3,505)	(1,524)	-	(3,450)	(1,450)	-	(9,929)	(40,580)
លម្អៀងពីការប្តូររូបិយប័ណ្ណ	-	-	-	-	-	-	-	181,602
នាថ្ងៃទី31 ខែធ្នូ ឆ្នាំ2022	1,942,937	352,408	536,446	941,781	286,730	260,663	4,320,965	17,789,413
ដកៈ **រំលស់បង្គរ**								
នាថ្ងៃទី1 ខែមករា ឆ្នាំ2022	1,645,578	274,691	424,550	587,453	230,509	-	3,162,781	12,885,170
រំលស់ក្នុងការិយបរិច្ឆេទ (កំណត់សម្គាល់29)	71,642	21,248	33,906	150,083	14,667	-	291,546	1,191,549
ការលុបចោល	(3,505)	(1,524)	-	(3,450)	(1,450)	-	(9,929)	(40,580)
លម្អៀងពីការប្តូររូបិយប័ណ្ណ	-	-	-	-	-	-	-	144,448
នាថ្ងៃទី31 ខែធ្នូ ឆ្នាំ2022	1,713,715	294,415	458,456	734,086	243,726	-	3,444,398	14,180,587
តម្លៃយោង								
នាថ្ងៃទី31 ខែធ្នូ ឆ្នាំ2022	229,222	57,993	77,990	207,695	43,004	260,663	876,567	3,608,826

12. ទ្រព្យ និងបរិក្ខារ (ត)

	ការកែលម្អទ្រព្យជួល ដុល្លារអាមេរិក	គ្រឿងម៉ាស៊ីន ដុល្លារអាមេរិក	គ្រឿងសង្ហារឹម គ្រឿងបំពាក់ និងបរិក្ខារ ដុល្លារអាមេរិក	កុំព្យូទ័រ និងបរិក្ខារព័ត៌មានវិទ្យា ដុល្លារអាមេរិក	យានយន្ត ដុល្លារអាមេរិក	ទ្រព្យកំពុងបង្កើត ដុល្លារអាមេរិក	សរុប ដុល្លារអាមេរិក	សរុប ពាន់រៀល (កំណត់សម្គាល់ 5)
ថ្លៃដើម								
នាថ្ងៃទី1 ខែមករា ឆ្នាំ2021	1,653,590	293,258	468,338	727,033	221,450	205,890	3,569,559	14,438,866
ការទិញបន្ថែម	42,485	17,923	27,565	196,177	66,730	77,454	428,334	1,742,463
ការផ្ទេរ	216,074	37,860	18,830	10,580	-	(283,344)	-	-
លម្អៀងពីការប្តូររូបិយប័ណ្ណ	-	-	-	-	-	-	-	106,087
នាថ្ងៃទី31 ខែធ្នូ ឆ្នាំ2021	1,912,149	349,041	514,733	933,790	288,180	-	3,997,893	16,287,416
ដកៈ **រំលស់បង្គរ**								
នាថ្ងៃទី1 ខែមករា ឆ្នាំ2021	1,598,879	255,861	392,932	455,850	218,091	-	2,921,613	11,817,925
រំលស់ក្នុងការិយបរិច្ឆេទ (កំណត់សម្គាល់29)	46,699	18,830	31,618	131,603	12,418	-	241,168	981,071
លម្អៀងពីការប្តូររូបិយប័ណ្ណ	-	-	-	-	-	-	-	86,174
នាថ្ងៃទី31 ខែធ្នូ ឆ្នាំ2021	1,645,578	274,691	424,550	587,453	230,509	-	3,162,781	12,885,170
តម្លៃយោង								
នាថ្ងៃទី31 ខែធ្នូ ឆ្នាំ2021	266,571	74,350	90,183	346,337	57,671	-	835,112	3,402,246

13. ទ្រព្យសកម្មអរូបី

2022	កម្មវិធី កុំព្យូទ័រ ដុល្លារអាមេរិក	កម្មវិធី កំពុងអភិវឌ្ឍន៍ ដុល្លារអាមេរិក	សរុប ដុល្លារអាមេរិក	ពាន់រៀល (កំណត់សម្គាល់ 5)
ថ្លៃដើម				
នាថ្ងៃទី1 ខែមករា ឆ្នាំ2022	693,556	19,959	713,515	2,906,860
ការទិញបន្ថែម	5,471	-	5,471	22,360
លម្អៀងពីការប្តូររូបិយប័ណ្ណ	-	-	-	30,845
នាថ្ងៃទី31 ខែធ្នូ ឆ្នាំ2022	699,027	19,959	718,986	2,960,065
ដកៈ **រំលស់បង្គរ**				
នាថ្ងៃទី1 ខែមករា ឆ្នាំ2022	398,723	-	398,723	1,624,397
រំលស់ក្នុងការិយបរិច្ឆេទ (កំណត់សម្គាល់29)	121,891	-	121,891	498,169
លម្អៀងពីការប្តូររូបិយប័ណ្ណ	-	-	-	20,801
នាថ្ងៃទី31 ខែធ្នូ ឆ្នាំ2022	520,614	-	520,614	2,143,367
តម្លៃយោង				
នាថ្ងៃទី31 ខែធ្នូ ឆ្នាំ2022	178,413	19,959	198,372	816,698

13. ទ្រព្យសកម្មអរូបី (ត)

2021	កម្មវិធី កុំព្យូទ័រ ដុល្លារអាមេរិក	កម្មវិធី កំពុងអភិវឌ្ឍន៍ ដុល្លារអាមេរិក	សរុប ដុល្លារអាមេរិក	ពាន់រៀល (កំណត់សម្គាល់ 5)
ថ្លៃដើម				
នាថ្ងៃទី1 ខែមករា ឆ្នាំ2021	654,136	19,959	674,095	2,726,714
ការទិញបន្ថែម	39,420	-	39,420	160,361
លម្អៀងពីការប្តូររូបិយប័ណ្ណ	-	-	-	19,785
នាថ្ងៃទី31 ខែធ្នូ ឆ្នាំ2021	693,556	19,959	713,515	2,906,860
ដកៈ **រំលស់បង្គរ**				
នាថ្ងៃទី1 ខែមករា ឆ្នាំ2021	281,019	-	281,019	1,136,722
រំលស់ក្នុងការិយបរិច្ឆេទ (កំណត់សម្គាល់29)	117,704	-	117,704	478,820
លម្អៀងពីការប្តូររូបិយប័ណ្ណ	-	-	-	8,855
នាថ្ងៃទី31 ខែធ្នូ ឆ្នាំ2021	398,723	-	398,723	1,624,397
តម្លៃយោង				
នាថ្ងៃទី31 ខែធ្នូ ឆ្នាំ2021	294,833	19,959	314,792	1,282,463

14. សិទ្ធិប្រើប្រាស់ទ្រព្យសកម្ម

ព័ត៌មានអំពីការជួលរបស់សាខាធនាគារ ត្រូវបានបង្ហាញនៅក្នុងកំណត់សម្គាល់នេះ និងកំណត់សម្គាល់ 20។

	ថ្ងៃទី31 ខែធ្នូ ឆ្នាំ2022 ដុល្លារអាមេរិក	ថ្ងៃទី31 ខែធ្នូ ឆ្នាំ2022 ពាន់រៀល (កំណត់សម្គាល់ 5)	ថ្ងៃទី31 ខែធ្នូ ឆ្នាំ2021 ដុល្លារអាមេរិក	ថ្ងៃទី31 ខែធ្នូ ឆ្នាំ2021 ពាន់រៀល (កំណត់សម្គាល់ 5)
សិទ្ធិប្រើប្រាស់ទ្រព្យសកម្ម	2,154,762	8,871,155	2,425,360	9,880,917

14. សិទ្ធិប្រើប្រាស់ទ្រព្យសកម្ម (ត)

សាខាធនាគារជួលទីតាំងសាខា និងការិយាល័យមួយចំនួន។ ភតិសន្យាទាំងនេះជាធម្មតាដំណើរការក្នុងរយៈពេលពីប្រាំឆ្នាំទៅដប់ឆ្នាំជាមួយនឹងជម្រើសដើម្បីបន្តការជួលបន្ទាប់ពីកាលបរិច្ឆេទនោះបញ្ចប់។

សាខាធនាគារក៏បានជួលរថយន្ត និងម៉ាស៊ីនថតចម្លង ដែលមានកិច្ចសន្យារយៈពេលមួយឆ្នាំ។ ភតិសន្យាទាំងនេះគឺជាភតិសន្យារយៈពេលខ្លី និង/ឬភតិសន្យាទនៃទ្រព្យដែលមានតម្លៃទាប។ សាខាធនាគារបានជ្រើសរើសមិនទទួលស្គាល់សិទ្ធិប្រើប្រាស់ទ្រព្យសកម្ម និងបំណុលភតិសន្យាសម្រាប់ភតិសន្យាទាំងនេះទេ។

ព័ត៌មានអំពីភតិសន្យាដែលសាខាធនាគារជាអ្នកជួលត្រូវបានបង្ហាញខាងក្រោម៖

	2022		2021	
សិទ្ធិប្រើប្រាស់ទ្រព្យសកម្ម	ដុល្លារអាមេរិក	ពាន់រៀល (កំណត់សម្គាល់ 5)	ដុល្លារអាមេរិក	ពាន់រៀល (កំណត់សម្គាល់ 5)
ថ្លៃដើម				
នាថ្ងៃទី1 ខែមករា	3,558,461	14,497,170	2,901,147	11,735,140
ការទិញបន្ថែម	317,716	1,298,505	1,484,077	6,037,225
ការឈប់ទទួលស្គាល់ (*)	-	-	(826,763)	(3,363,272)
លម្អៀងពីការប្តូររូបិយប័ណ្ណ	-	162,546	-	88,077
នាថ្ងៃទី31 ខែធ្នូ	3,876,177	15,958,221	3,558,461	14,497,170
ដក៖ **រំលស់បង្គរ**				
នាថ្ងៃទី1 ខែមករា	1,133,101	4,616,253	1,419,732	5,745,114
រំលស់ក្នុងការិយបរិច្ឆេទ (កំណត់សម្គាល់29)	588,314	2,404,438	540,132	2,197,257
ការឈប់ទទួលស្គាល់ (*)	-	-	(826,763)	(3,363,272)
លម្អៀងពីការប្តូររូបិយប័ណ្ណ	-	66,375	-	37,154
នាថ្ងៃទី31 ខែធ្នូ	1,721,415	7,087,066	1,133,101	4,616,253
តម្លៃយោង				
នាថ្ងៃទី31 ខែធ្នូ	2,154,762	8,871,155	2,425,360	9,880,917

(*)ការឈប់ទទួលស្គាល់សិទ្ធិប្រើប្រាស់ទ្រព្យសកម្ម គឺជាលទ្ធផលនៃការបញ្ចប់/ការផុតកំណត់នៃកិច្ចសន្យាជួល។

15. ប្រាក់បញ្ញើរបស់គ្រឹះស្ថានហិរញ្ញវត្ថុនានា

	ថ្ងៃទី31 ខែធ្នូ ឆ្នាំ2022		ថ្ងៃទី31 ខែធ្នូ ឆ្នាំ2021	
	ដុល្លារអាមេរិក	ពាន់រៀល (កំណត់សម្គាល់ 5)	ដុល្លារអាមេរិក	ពាន់រៀល (កំណត់សម្គាល់ 5)
ប្រាក់បញ្ញើចរន្ត	1,012,069	4,166,688	780,223	3,178,628
ប្រាក់បញ្ញើសន្សំ	620,745	2,555,607	1,578,678	6,431,534
ប្រាក់បញ្ញើមានកាលកំណត់	83,364,743	343,212,647	95,063,919	387,290,407
	84,997,557	349,934,942	97,422,820	396,900,569

ប្រាក់បញ្ញើរបស់គ្រឹះស្ថានហិរញ្ញវត្ថុនានាត្រូវបានវិភាគដូចខាងក្រោម៖

	ថ្ងៃទី31 ខែធ្នូ ឆ្នាំ2022		ថ្ងៃទី31 ខែធ្នូ ឆ្នាំ2021	
	ដុល្លារអាមេរិក	ពាន់រៀល (កំណត់សម្គាល់ 5)	ដុល្លារអាមេរិក	ពាន់រៀល (កំណត់សម្គាល់ 5)
ក. តាមទំនាក់ទំនង៖				
សម្ព័ន្ធញាតិ	-	-	-	-
មិនមែនសម្ព័ន្ធញាតិ	84,997,557	349,934,942	97,422,820	396,900,569
	84,997,557	349,934,942	97,422,820	396,900,569

ខ. តាមអត្រាការប្រាក់ (ក្នុងមួយឆ្នាំ)៖

អត្រាការប្រាក់ប្រចាំឆ្នាំ ដែលអនុវត្តទៅលើប្រាក់បញ្ញើរបស់គ្រឹះស្ថានហិរញ្ញវត្ថុនានា នាចុងការិយបរិច្ឆេទមានដូចខាងក្រោម៖

	ថ្ងៃទី31 ខែធ្នូ ឆ្នាំ2022	ថ្ងៃទី31 ខែធ្នូ ឆ្នាំ2021
ប្រាក់បញ្ញើចរន្ត	ពុំមាន	ពុំមាន
ប្រាក់បញ្ញើសន្សំ	0.02%	0.02% - 0.75%
ប្រាក់បញ្ញើមានកាលកំណត់	4.00% - 5.30%	0.30% - 0.46%

16. ប្រាក់បញ្ញើរបស់អតិថិជន

	ថ្ងៃទី31 ខែធ្នូ ឆ្នាំ2022		ថ្ងៃទី31 ខែធ្នូ ឆ្នាំ2021	
	ដុល្លារអាមេរិក	ពាន់រៀល (កំណត់សម្គាល់ 5)	ដុល្លារអាមេរិក	ពាន់រៀល (កំណត់សម្គាល់ 5)
គណនីចរន្ត	11,606,159	47,782,556	6,751,372	27,505,089
ប្រាក់បញ្ញើសន្សំ	65,004,494	267,623,502	72,333,175	294,685,355
ប្រាក់បញ្ញើមានកាលកំណត់	4,526,536	18,635,749	4,049,690	16,498,437
	81,137,189	334,041,807	83,134,237	338,688,881

ប្រាក់បញ្ញើរបស់អតិថិជនត្រូវបានវិភាគដូចខាងក្រោម៖

	ថ្ងៃទី31 ខែធ្នូ ឆ្នាំ2022		ថ្ងៃទី31 ខែធ្នូ ឆ្នាំ2021	
	ដុល្លារអាមេរិក	ពាន់រៀល (កំណត់សម្គាល់ 5)	ដុល្លារអាមេរិក	ពាន់រៀល (កំណត់សម្គាល់ 5)
ក. តាមទំនាក់ទំនង៖				
សម្ព័ន្ធញាតិ (កំណត់សម្គាល់ 33គ)	162,027	667,065	68,356	278,482
មិនមែនសម្ព័ន្ធញាតិ	80,975,162	333,374,742	83,065,881	338,410,399
	81,137,189	334,041,807	83,134,237	338,688,881
ខ. តាមប្រភេទអតិថិជន៖				
បុគ្គល	21,242,350	87,454,755	25,489,409	103,843,852
សហគ្រាសពាណិជ្ជកម្ម	59,894,839	246,587,052	57,644,828	234,845,029
	81,137,189	334,041,807	83,134,237	338,688,881
គ. តាមនិវាសនដ្ឋាន៖				
និវាសជន	64,986,013	267,547,415	63,647,737	259,300,880
អនិវាសជន	16,151,176	66,494,392	19,486,500	79,388,001
	81,137,189	334,041,807	83,134,237	338,688,881

16. ប្រាក់បញ្ញើរបស់អតិថិជន (ត)

ឃ. តាមអត្រាការប្រាក់ (ក្នុងមួយឆ្នាំ)៖

អត្រាការប្រាក់ប្រចាំឆ្នាំដែលអនុវត្តចំពោះប្រាក់បញ្ញើរបស់អតិថិជន នាចុងការិយបរិច្ឆេទមានដូចខាងក្រោម៖

	ថ្ងៃទី31 ខែធ្នូ ឆ្នាំ2022	ថ្ងៃទី31 ខែធ្នូ ឆ្នាំ2021
គណនីចរន្ត	ពុំមាន	ពុំមាន
ប្រាក់បញ្ញើសន្សំ	0.02% - 0.60%	0.02% - 0.60%
ប្រាក់បញ្ញើមានកាលកំណត់	1.70% - 4.00%	0.25% - 0.60%

17. ប្រាក់បញ្ញើរបស់ការិយាល័យកណ្តាល

	ថ្ងៃទី31 ខែធ្នូ ឆ្នាំ2022		ថ្ងៃទី31 ខែធ្នូ ឆ្នាំ2021	
	ដុល្លារអាមេរិក	ពាន់រៀល (កំណត់សម្គាល់ 5)	ដុល្លារអាមេរិក	ពាន់រៀល (កំណត់សម្គាល់ 5)
ប្រាក់បញ្ញើរបស់ការិយាល័យកណ្តាល	262,085,649	1,079,006,617	200,857,856	818,294,905

អត្រាការប្រាក់ប្រចាំឆ្នាំដែលអនុវត្តចំពោះប្រាក់បញ្ញើរបស់ការិយាល័យកណ្តាល នាចុងការិយបរិច្ឆេទមានដូចខាងក្រោម៖

	ថ្ងៃទី31 ខែធ្នូ ឆ្នាំ2022	ថ្ងៃទី31 ខែធ្នូ ឆ្នាំ2021
ប្រាក់បញ្ញើមានកាលកំណត់	0.84% - 5.70%	0.31% - 0.60%

18. ប្រាក់កម្ចី

	ថ្ងៃទី31 ខែធ្នូ ឆ្នាំ2022		ថ្ងៃទី31 ខែធ្នូ ឆ្នាំ2021	
	ដុល្លារអាមេរិក	ពាន់រៀល (កំណត់សម្គាល់ 5)	ដុល្លារអាមេរិក	ពាន់រៀល (កំណត់សម្គាល់ 5)
ប្រាក់ដើមមិនទាន់ទូទាត់	31,649,259	130,300,000	35,198,822	143,400,001
ការប្រាក់បង្គរដែលត្រូវបង់	888,784	3,659,123	754,247	3,072,802
	32,538,043	133,959,123	35,953,069	146,472,803

ប្រាក់កម្ចីពីធនាគារជាតិនៃកម្ពុជាក្នុងទម្រង់ជាប្រតិបត្តិការផ្តល់សន្ទនីយភាពដោយមានការធានា("LPCO") ត្រូវបានធានាដោយមូលបត្រអាចជួញដូរបានរបស់ធនាគារជាតិនៃកម្ពុជា (សូមមើលកំណត់សម្គាល់7)។ LPCO មានកាលវសានចាប់ពី 90ថ្ងៃដល់ 12ខែ និងមានអត្រាការប្រាក់ចាប់ពី 5.08% ទៅ 6.25% (ឆ្នាំ2021 3.20% ទៅ 5.85%) ក្នុងមួយឆ្នាំ។

បម្រែបម្រួលនៃប្រាក់កម្ចីទៅនឹងលំហូរទឹកប្រាក់ពីសកម្មភាពហិរញ្ញប្បទាន និងប្រតិបត្តិការ មានដូចខាងក្រោម៖

	2022		2021	
	ដុល្លារអាមេរិក	ពាន់រៀល (កំណត់សម្គាល់ 5)	ដុល្លារអាមេរិក	ពាន់រៀល (កំណត់សម្គាល់ 5)
នាថ្ងៃទី1 ខែមករា	35,953,069	146,472,803	33,498,904	135,503,067
បម្រែបម្រួលក្នុងលំហូរទឹកប្រាក់ហិរញ្ញប្បទាន				
សាច់ប្រាក់ទទួលបានពីប្រាក់កម្ចី	51,162,222	209,100,000	65,929,204	268,200,000
ការទូទាត់សងប្រាក់កម្ចី	(54,367,507)	(222,200,001)	(63,603,737)	(258,740,001)
បម្រែបម្រួលក្នុងលំហូរទឹកប្រាក់ប្រតិបត្តិការ				
ចំណាយការប្រាក់	1,915,877	7,830,189	1,679,636	6,832,759
ការប្រាក់បានបង់	(1,772,417)	(7,243,868)	(1,308,511)	(5,323,022)
លម្អៀងពីការប្តូររូបិយប័ណ្ណ	(353,201)	-	(242,427)	-
នាថ្ងៃទី31 ខែធ្នូ	32,538,043	133,959,123	35,953,069	146,472,803

19. បំណុលភតិសន្យា

	ថ្ងៃទី31 ខែធ្នូ ឆ្នាំ2022		ថ្ងៃទី31 ខែធ្នូ ឆ្នាំ2021	
	ដុល្លារអាមេរិក	ពាន់រៀល (កំណត់សម្គាល់ 5)	ដុល្លារអាមេរិក	ពាន់រៀល (កំណត់សម្គាល់ 5)
តម្លៃបច្ចុប្បន្ននៃបំណុលភតិសន្យា				
រយៈពេលខ្លី	610,360	2,512,852	592,479	2,413,759
រយៈពេលវែង	1,599,458	6,584,969	1,900,595	7,743,024
	2,209,818	9,097,821	2,493,074	10,156,783

	2022		2021	
	ដុល្លារអាមេរិក	ពាន់រៀល (កំណត់សម្គាល់ 5)	ដុល្លារអាមេរិក	ពាន់រៀល (កំណត់សម្គាល់ 5)
ក. ចំនួនទឹកប្រាក់ត្រូវបានទទួលស្គាល់ក្នុងចំណេញ ឬខាត				
ការប្រាក់លើបំណុលភតិសន្យា	31,028	126,812	34,934	142,112
ចំណាយពាក់ព័ន្ធនឹងភតិសន្យានៃទ្រព្យសកម្មមានតម្លៃទាប ដោយមិនរាប់បញ្ចូលភតិសន្យារយៈពេលខ្លីនៃទ្រព្យសកម្មមានតម្លៃទាប	26,463	108,154	25,913	105,414
	57,491	234,966	60,847	247,526
ខ. ចំនួនទឹកប្រាក់ត្រូវបានទទួលស្គាល់ក្នុងរបាយការណ៍លំហូរទឹកប្រាក់				
លំហូរទឹកប្រាក់សរុបសម្រាប់ភតិសន្យា	632,000	2,582,984	567,287	2,307,724

20. មំណុលផ្សេងៗ

	ថ្ងៃទី31 ខែធ្នូ ឆ្នាំ2022		ថ្ងៃទី31 ខែធ្នូ ឆ្នាំ2021	
	ដុល្លារអាមេរិក	ពាន់រៀល (កំណត់សម្គាល់ 5)	ដុល្លារអាមេរិក	ពាន់រៀល (កំណត់សម្គាល់ 5)
ប្រាក់រង្វាន់ដែលបានបង្គរ	590,339	2,430,426	599,487	2,442,310
មូលនិធិសោធននិវត្តន៍	587	2,417	-	-
កម្រៃវិជ្ជាជីវៈដែលបានបង្គរ	9,438	38,856	31,218	127,182
ពន្ធដែលត្រូវបង់ផ្សេងៗ	204,297	841,091	57,203	233,045
ផ្សេងៗ	106,756	439,514	348,655	1,420,421
	911,417	3,752,304	1,036,563	4,222,958

21. ពន្ធលើប្រាក់ចំណេញ

ក. អត្រាពន្ធផ្លូវការ

អនុលោមតាមច្បាប់ស្តីពីសារពើពន្ធកម្ពុជា សាខាធនាគារមានកាតព្វកិច្ចបង់ពន្ធលើប្រាក់ចំណេញសាជីវកម្ម ពន្ធលើប្រាក់ចំណេញក្នុងអត្រា 20% នៃប្រាក់ចំណេញជាប់ពន្ធ ឬក៏បង់ពន្ធអប្បបរមាចំនួយន 1% នៃប្រាក់ចំណូលប្រចាំឆ្នាំ ទៅតាមចំនួនមួយណាដែលធំជាង។

ខ. ចំណាយពន្ធលើប្រាក់ចំណេញ

	2022		2021	
	ដុល្លារអាមេរិក	ពាន់រៀល (កំណត់សម្គាល់ 5)	ដុល្លារអាមេរិក	ពាន់រៀល (កំណត់សម្គាល់ 5)
ពន្ធប្រចាំឆ្នាំ	2,993,139	12,232,959	3,707,771	15,083,212
ពន្ធពន្យារ	98,929	404,323	83,589	340,040
ចំណាយពន្ធលើប្រាក់ចំណេញ	3,092,068	12,637,282	3,791,360	15,423,252

21. ពន្ធលើប្រាក់ចំណេញ (ត)

ខ. ចំណាយពន្ធលើប្រាក់ចំណេញ (ត)

ការផ្ទៀងផ្ទាត់ពន្ធលើប្រាក់ចំណេញដែលត្រូវបានគណនាតាមអត្រាពន្ធផ្លូវការធៀបទៅនឹងចំណាយពន្ធលើប្រាក់ចំណេញ ដែលបានបង្ហាញនៅក្នុងចំណេញ ឬខាត មានដូចខាងក្រោម៖

	2022			2021		
	%	ដុល្លារអាមេរិក	ពាន់រៀល (កំណត់សម្គាល់ 5)	%	ដុល្លារអាមេរិក	ពាន់រៀល (កំណត់សម្គាល់ 5)
ប្រាក់ចំណេញមុនដកពន្ធ		15,228,314	62,238,119		17,630,846	71,722,281
ពន្ធលើប្រាក់ចំណេញតាមអត្រាពន្ធផ្លូវការ 20%	20	3,045,663	12,447,625	20	3,526,169	14,344,456
សំវិធានធនខ្វះលើពន្ធលើប្រាក់ចំណេញពីការិយបរិច្ឆេទមុន	0	2,658	10,863	3	102,745	417,966
ចំណាយមិនអាចកាត់កងបាន	4	123,354	504,148	2	87,264	354,990
ពន្ធផ្សេងៗ	-3	(79,607)	(325,354)	2	75,182	305,840
ចំណាយពន្ធលើប្រាក់ចំណេញ	21	3,092,068	12,637,282	27	3,791,360	15,423,252

ការគណនាប្រាក់ចំណេញជាប់ពន្ធ គឺស្ថិតក្រោមការត្រួតពិនិត្យ និងវាយតម្លៃចុងក្រោយពីអាជ្ញាធរពន្ធដារ។

(គ) បំណុលពន្ធលើប្រាក់ចំណេញប្រចាំឆ្នាំ

	2022		2021	
	ដុល្លារអាមេរិក	ពាន់រៀល (កំណត់សម្គាល់ 5)	ដុល្លារអាមេរិក	ពាន់រៀល (កំណត់សម្គាល់ 5)
នាថ្ងៃទី1 ខែមករា	3,358,401	13,682,126	2,859,593	11,567,054
ចំណាយពន្ធលើប្រាក់ចំណេញប្រចាំឆ្នាំ	2,993,139	12,232,959	3,707,771	15,083,212
ពន្ធលើប្រាក់ចំណេញដែលបានបង់	(3,638,881)	(14,872,107)	(3,208,963)	(13,054,061)
លម្អៀងពីការប្តូររូបិយប័ណ្ណ	-	125,039	-	85,921
នាថ្ងៃទី31 ខែធ្នូ	2,712,659	11,168,017	3,358,401	13,682,126

21. ពន្ធលើប្រាក់ចំណេញ (ត)

ឃ. ពន្ធពន្យារជាទ្រព្យសកម្ម – សុទ្ធ

	ថ្ងៃទី31 ខែធ្នូ ឆ្នាំ2022		ថ្ងៃទី31 ខែធ្នូ ឆ្នាំ2021	
	ដុល្លារអាមេរិក	ពាន់រៀល (កំណត់សម្គាល់ 5)	ដុល្លារអាមេរិក	ពាន់រៀល (កំណត់សម្គាល់ 5)
ពន្ធពន្យារជាទ្រព្យសកម្ម	342,615	1,410,546	337,091	1,373,308
ពន្ធពន្យារជាបំណុល	(124,592)	(512,945)	(20,139)	(82,046)
ពន្ធពន្យារជាទ្រព្យសកម្ម – សុទ្ធ	218,023	897,601	316,952	1,291,262

ពន្ធពន្យារជាទ្រព្យសកម្ម/(បំណុល) ត្រូវបានកំណត់ដូចខាងក្រោម៖

	ថ្ងៃទី31 ខែធ្នូ ឆ្នាំ2022		ថ្ងៃទី31 ខែធ្នូ ឆ្នាំ2021	
	ដុល្លារអាមេរិក	ពាន់រៀល (កំណត់សម្គាល់ 5)	ដុល្លារអាមេរិក	ពាន់រៀល (កំណត់សម្គាល់ 5)
កម្រៃឥណទានមិនទាន់បានរំលស់	259,699	1,069,181	256,404	1,044,589
រំលស់ទ្រព្យ និងបរិក្ខារ និងទ្រព្យសកម្មអរូបី	71,905	296,033	(20,139)	(82,046)
សំវិធានធនលើការខាតបង់ឱនភាពនៃតម្លៃ	(124,592)	(512,945)	67,144	273,545
ភតិសន្យា	11,011	45,332	13,543	55,174
	218,023	897,601	316,952	1,291,262

21. ពន្ធលើប្រាក់ចំណេញ (ត)

ឃ. ពន្ធពន្យារជាទ្រព្យសកម្ម – សុទ្ធ (ត)

បម្រែបម្រួលនៃពន្ធពន្យារជាទ្រព្យសកម្ម មានដូចខាងក្រោម៖

	2022		2021	
	ដុល្លារអាមេរិក	ពាន់រៀល	ដុល្លារអាមេរិក	ពាន់រៀល
		(កំណត់សម្គាល់ 5)		(កំណត់សម្គាល់ 5)
នាថ្ងៃទី1 ខែមករា	316,952	1,291,262	400,541	1,620,188
ទទួលស្គាល់ក្នុងចំណេញ ឬខាត	(98,929)	(404,323)	(83,589)	(340,040)
លម្អៀងពីការប្តូររូបិយប័ណ្ណ	-	10,662	-	11,114
នាថ្ងៃទី31 ខែធ្នូ	218,023	897,601	316,952	1,291,262

22. ដើមទុនរបស់សាខាធនាគារ

ក. ដើមទុនរបស់សាខាធនាគារ

ព័ត៌មានលម្អិតនៃមូលធនដែលបានវិនិយោគដោយការិយាល័យកណ្តាលមានដូចខាងក្រោម៖

	ថ្ងៃទី31 ខែធ្នូ ឆ្នាំ2022		ថ្ងៃទី31 ខែធ្នូ ឆ្នាំ2021	
	ដុល្លារអាមេរិក	ពាន់រៀល	ដុល្លារអាមេរិក	ពាន់រៀល
		(កំណត់សម្គាល់ 5)		(កំណត់សម្គាល់ 5)
ភាគហ៊ុនដែលបានចុះបញ្ជី បោះផ្សាយ និងបានបង់គ្រប់ចំនួន	90,000,000	360,000,000	90,000,000	360,000,000

ពុំមានការផ្លាស់ប្តូរភាគទុនិក និងរចនាសម្ព័ន្ធភាគហ៊ុនរបស់សាខាធនាគារក្នុងអំឡុងការិយបរិច្ឆេទហិរញ្ញវត្ថុនេះទេ។

22. ដើមទុនរបស់សាខាធនាគារ (ត)

ខ. ភាគលាភ

នៅថ្ងៃទី5 ខែមករា ឆ្នាំ2022 ក្រុមប្រឹក្សាភិបាលបានអនុម័តសម្រាប់ការបែងចែកភាគលាភដែលត្រូវទូទាត់ទៅការិយាល័យកណ្តាលចំនួន 20,000,000 ដុល្លារអាមេរិក (ឆ្នាំ2021៖ គ្មាន)។ ការបែងចែកភាគលាភ ត្រូវបានអនុម័តដោយធនាគារជាតិនៃកម្ពុជា នៅថ្ងៃទី1 ខែកក្កដា ឆ្នាំ2022 ហើយត្រូវបានទូទាត់ទៅការិយាល័យកណ្តាលនៅ ថ្ងៃទី14 ខែកក្កដា ឆ្នាំ2022។

23. ទុនបម្រុងតាមបទប្បញ្ញត្តិ

ទុនបម្រុងតាមបទប្បញ្ញត្តិ សំដៅទៅលើភាពខុសគ្នារវាងការខាតបង់ឱនភាពនៃតម្លៃលើឧបករណ៍ហិរញ្ញវត្ថុស្របតាមស្តង់ដាររបាយការណ៍ទាក់ទងនឹងហិរញ្ញវត្ថុអន្តរជាតិនៃកម្ពុជា និងការធ្វើសំវិធានធនតាមបទប្បញ្ញត្តិ ដោយអនុលោមតាមតម្រូវការរបស់ធនាគារជាតិនៃកម្ពុជា។

នាថ្ងៃទី31 ខែធ្នូ ឆ្នាំ2022 សាខាធនាគារបានផ្ទេរពីប្រាក់ចំណេញរក្សាទុកទៅគណនីទុនបម្រុងតាមបទប្បញ្ញត្តិ ចំនួន 969,243 ដុល្លារអាមេរិក (ឆ្នាំ2021៖ ចំនួន 970,678 ដុល្លារអាមេរិក)។

ធនាគារ មេហ្គា អ៊ិនធើណេសិនណល ខមមើសល សាខាភ្នំពេញ
កំណត់សម្គាល់លើរបាយការណ៍ហិរញ្ញវត្ថុ (ត)
សម្រាប់ការិយបរិច្ឆេទបញ្ចប់ថ្ងៃទី៣១ ខែធ្នូ ឆ្នាំ២០២២

23. ទុនបម្រុងតាមបទប្បញ្ញត្តិ (ត)

	សមតុល្យនៅធនាគារនានា ដុល្លារអាមេរិក	ឥណទាន និង បុរេប្រទានផ្តល់ដល់គ្រឹះស្ថានហិរញ្ញវត្ថុនានា ដុល្លារអាមេរិក	ឥណទាន និង បុរេប្រទានផ្តល់ដល់អតិថិជន ដុល្លារអាមេរិក	មូលបត្រវិនិយោគ ដុល្លារអាមេរិក	ទ្រព្យសកម្មផ្សេងៗ ដុល្លារអាមេរិក	ធាតុនៅក្រៅតារាងតុល្យការ ដុល្លារអាមេរិក	សរុប ដុល្លារអាមេរិក
ថ្ងៃទី31 ខែធ្នូ ឆ្នាំ2022							
សំវិធានធនតាមធនាគារជាតិនៃកម្ពុជា	71,707	1,519,703	5,600,008	50,565	-	333,594	7,575,577
សំវិធានធនតាម ស.រ.ហ.អ.ក 9	(7,150)	(145,059)	(1,665,409)	(11,291)	-	(1,448)	(1,830,357)
ទុនបម្រុងតាមបទប្បញ្ញត្តិ (ក)	64,557	1,374,644	3,934,599	39,274	-	332,146	5,745,220
ថ្ងៃទី31 ខែធ្នូ ឆ្នាំ2021							
សំវិធានធនតាមធនាគារជាតិនៃកម្ពុជា	38,920	802,582	5,196,387	-	-	516,566	6,554,455
សំវិធានធនតាម ស.រ.ហ.អ.ក 9	(9,140)	(115,137)	(1,654,201)	-	-	-	(1,778,478)
ទុនបម្រុងតាមបទប្បញ្ញត្តិ (ខ)	29,780	687,445	3,542,186	-	-	516,566	4,775,977
ការផ្ទេរពីប្រាក់ចំណេញរក្សាទុកទៅទុនបម្រុងតាមបទប្បញ្ញត្តិ (ក - ខ)							969,243
គិតជាពាន់រៀល (កំណត់សម្គាល់ 5)							3,990,373

24. ចំណូលពីការប្រាក់

	2022		2021	
	ដុល្លារអាមេរិក	ពាន់រៀល (កំណត់សម្គាល់ 5)	ដុល្លារអាមេរិក	ពាន់រៀល (កំណត់សម្គាល់ 5)
ឥណទាន និងបុរេប្រទាន ផ្តល់ដល់គ្រឹះស្ថានហិរញ្ញវត្ថុនានា	5,394,491	22,047,284	4,505,385	18,327,906
ឥណទាន និងបុរេប្រទាន ផ្តល់ដល់អតិថិជន	23,205,169	94,839,526	21,179,170	86,156,863
សមតុល្យនៅធនាគារជាតិនៃកម្ពុជា	530,542	2,168,325	55,352	225,172
សមតុល្យនៅធនាគារនានា	236,699	967,389	10,747	43,719
មូលបត្រវិនិយោគ	63,159	258,131	-	-
	29,430,060	120,280,655	25,750,654	104,753,660

25. ចំណាយលើការប្រាក់

	2022		2021	
	ដុល្លារអាមេរិក	ពាន់រៀល (កំណត់សម្គាល់ 5)	ដុល្លារអាមេរិក	ពាន់រៀល (កំណត់សម្គាល់ 5)
ប្រាក់បញ្ញើរបស់គ្រឹះស្ថានហិរញ្ញវត្ថុនានា	1,785,576	7,297,649	412,592	1,678,424
ប្រាក់បញ្ញើរបស់អតិថិជន	53,154	217,240	160,898	654,533
ប្រាក់បញ្ញើរបស់ការិយាល័យកណ្តាល	4,974,820	20,332,089	928,541	3,777,305
ប្រាក់កម្ចី	1,915,877	7,830,189	1,679,636	6,832,759
បំណុលភតិសន្យា	31,028	126,812	34,934	142,112
	8,760,455	35,803,979	3,216,601	13,085,133

26. ចំណូលពីកម្រៃ និងជើងសាសុទ្ធ

	2022		2021	
	ដុល្លារអាមេរិក	ពាន់រៀល (កំណត់សម្គាល់ 5)	ដុល្លារអាមេរិក	ពាន់រៀល (កំណត់សម្គាល់ 5)
ចំណូលពីកម្រៃ និងជើងសា				
ការផ្ទេរប្រាក់	952,875	3,894,400	738,209	3,003,034
ថ្លៃសេវា	3,765	15,388	15,727	63,977
ហិរញ្ញប្បទានពាណិជ្ជកម្ម	50	204	626	2,547
ថ្លៃឈ្នួលផ្សេងៗ	87,402	357,212	156,554	636,862
	1,044,092	4,267,204	911,116	3,706,420
ចំណាយលើកម្រៃ និងជើងសា	(18,120)	(74,056)	(15,985)	(65,027)
ចំណូលពីកម្រៃ និងជើងសាសុទ្ធ	1,025,972	4,193,148	895,131	3,641,393

27. ចំណាយលើបុគ្គលិក

	2022		2021	
	ដុល្លារអាមេរិក	ពាន់រៀល (កំណត់សម្គាល់ 5)	ដុល្លារអាមេរិក	ពាន់រៀល (កំណត់សម្គាល់ 5)
ប្រាក់បៀវត្សរ៍ និងប្រាក់ឈ្នួល	2,430,180	9,932,146	2,292,458	9,325,719
សំណងអតីតភាពការងារ	535,142	2,187,125	512,274	2,083,931
មូលនិធិសោធននិវត្តន៍	1,753	7,165	-	-
អត្ថប្រយោជន៍ផ្សេងៗ	270,471	1,105,415	149,142	606,709
	3,237,546	13,231,851	2,953,874	12,016,359

28. រំលស់

	2022		2021	
	ដុល្លារអាមេរិក	ពាន់រៀល (កំណត់សម្គាល់ 5)	ដុល្លារអាមេរិក	ពាន់រៀល (កំណត់សម្គាល់ 5)
រំលស់លើទ្រព្យ និងបរិក្ខារ (កំណត់សម្គាល់ 13)	291,546	1,191,549	241,168	981,071
រំលស់លើទ្រព្យសកម្មអរូបី (កំណត់សម្គាល់ 14)	121,891	498,169	117,704	478,820
រំលស់លើសិទ្ធិប្រើប្រាស់ទ្រព្យសកម្ម (កំណត់សម្គាល់ 15)	588,314	2,404,438	540,132	2,197,257
	1,001,751	4,094,156	899,004	3,657,148

29. ចំណាយប្រតិបត្តិការផ្សេងៗ

	2022		2021	
	ដុល្លារអាមេរិក	ពាន់រៀល (កំណត់សម្គាល់ 5)	ដុល្លារអាមេរិក	ពាន់រៀល (កំណត់សម្គាល់ 5)
ចំណាយពន្ធផ្សេងៗ	589,058	2,407,480	550,402	2,239,035
ទូរគមនាគមន៍ និងប្រៃសណីយ៍	326,041	1,332,530	343,631	1,397,891
អាជ្ញាប័ណ្ណ និងការចំណាយផ្សេងៗ	149,169	609,654	148,673	604,802
ចំណាយលើការជួសជុល និងថែទាំ	146,864	600,233	175,253	712,929
ចំណាយលើសន្តិសុខ	123,972	506,674	123,717	503,281
ចំណាយលើទឹក ភ្លើង	95,492	390,276	90,718	369,041
ចំណាយលើថ្លៃច្បាប់ និងវិជ្ជាជីវៈ	74,736	305,446	89,637	364,643
ចំណាយលើធានារ៉ាប់រង	69,234	282,959	67,074	272,857
ចំណាយលើការធ្វើដំណើរ	53,532	218,785	74,103	301,451
សម្ភារៈការិយាល័យ	47,372	193,609	48,893	198,897
សរុបរង	1,675,470	6,847,646	1,712,101	6,964,827

29. ចំណាយប្រតិបត្តិការផ្សេងៗ (ត)

	2022		2021	
	ដុល្លារអាមេរិក	ពាន់រៀល (កំណត់សម្គាល់ 5)	ដុល្លារអាមេរិក	ពាន់រៀល (កំណត់សម្គាល់ 5)
ទីផ្សារ និងទំនាក់ទំនងសាធារណៈ	42,450	173,493	31,938	129,924
ភតិសន្យានៃទ្រព្យសកម្មមានតម្លៃទាប (កំណត់សម្គាល់ 20)	26,463	108,154	25,913	105,414
ថ្លៃដឹកជញ្ជូនទំនិញ	22,842	93,356	20,613	83,854
ចំណាយផ្សេងៗ	174,220	712,038	137,596	559,741
សរុបរង	265,975	1,087,041	216,060	878,933
សរុបដុល	1,941,445	7,934,687	1,928,161	7,843,760

30. ការខាតបង់លើឱនភាពនៃតម្លៃឧបករណ៍ហិរញ្ញវត្ថុ

	2022		2021	
	ដុល្លារអាមេរិក	ពាន់រៀល (កំណត់សម្គាល់ 5)	ដុល្លារអាមេរិក	ពាន់រៀល (កំណត់សម្គាល់ 5)
ការខាតបង់លើឱនភាពនៃតម្លៃសុទ្ធ លើសមតុល្យនៅធនាគារនានា (កំណត់សម្គាល់ 8)	(1,990)	(8,133)	2,525	10,272
ការខាតបង់លើឱនភាពនៃតម្លៃសុទ្ធ លើឥណទាន និងបុរេប្រទានផ្តល់ ដល់ គ្រឹះស្ថានហិរញ្ញវត្ថុនានា (កំណត់សម្គាល់ 9)	29,922	122,291	65,681	267,190
សរុបរង	27,932	114,158	68,206	277,462

30. ការខាតបង់លើឱនភាពនៃតម្លៃឧបករណ៍ហិរញ្ញវត្ថុ

	2022		2021	
	ដុល្លារអាមេរិក	ពាន់រៀល (កំណត់សម្គាល់ 5)	ដុល្លារអាមេរិក	ពាន់រៀល (កំណត់សម្គាល់ 5)
ការខាតបង់លើឱនភាពនៃតម្លៃសុទ្ធលើឥណទាន និងបុរេប្រទានផ្តល់ដល់អតិថិជន (កំណត់សម្គាល់ 10)	11,208	45,807	72,936	296,704
ការខាតបង់លើឱនភាពនៃតម្លៃសុទ្ធលើការវិនិយោគឧបករណ៍បំណុលវាស់វែងតាមរំលស់ថ្លៃដើម (កំណត់សម្គាល់ 11)	11,291	46,146	-	-
ការខាតបង់លើឱនភាពនៃតម្លៃសុទ្ធលើទ្រព្យសកម្មផ្សេងៗ (កំណត់សម្គាល់ 12)	-	-	(75,439)	(306,886)
ការខាតបង់លើឱនភាពនៃតម្លៃសុទ្ធសម្រាប់ធាតុក្រៅតារាងតុល្យការ (កំណត់សម្គាល់ 32ក)	1,448	5,918	(232)	(944)
សរុបរង	23,947	97,871	(2,735)	(11,126)
សរុបដុល	51,879	212,029	65,471	266,336

31. កិច្ចសន្យា និងយថាភាព

ក. កិច្ចសន្យាផ្តល់ប្រាក់កម្ចី

នៅក្នុងដំណើរការអាជីវកម្មធម្មតា សាខាធនាគារមានកិច្ចសន្យា និងកិច្ចសន្យាយថាភាពមួយចំនួនតាមឧបាស្រ័យជាផ្លូវច្បាប់ដល់អតិថិជនរបស់ខ្លួន។

	ថ្ងៃទី31 ខែធ្នូ ឆ្នាំ2022		ថ្ងៃទី31 ខែធ្នូ ឆ្នាំ2021	
	ដុល្លារអាមេរិក	ពាន់រៀល (កំណត់សម្គាល់ 5)	ដុល្លារអាមេរិក	ពាន់រៀល (កំណត់សម្គាល់ 5)
ចំណែកដែលមិនទាន់បានប្រើប្រាស់នៃឥណទានវិបារូបន៍	10,182,448	41,921,137	40,224,109	163,873,020
កិច្ចសន្យាឥណទាន	23,176,971	95,419,590	11,432,517	46,576,074
លិខិតធានា	4,000,000	16,468,000	4,000,000	16,296,000
ហានិភ័យសរុប	37,359,419	153,808,727	55,656,626	226,745,094
ដកៈ សំវិធានធនលើការខាតបង់ឱនភាពនៃតម្លៃ	(1,448)	(5,961)	-	-
សរុប	37,357,971	153,802,766	55,656,626	226,745,094

បម្រែបម្រួលនៃសំវិធានធនលើការខាតបង់ឱនភាពនៃតម្លៃលើធាតុក្រៅតារាងតុល្យការមានដូចខាងក្រោមៈ

	2022		2021	
	ដុល្លារអាមេរិក	ពាន់រៀល (កំណត់សម្គាល់ 5)	ដុល្លារអាមេរិក	ពាន់រៀល (កំណត់សម្គាល់ 5)
នាថ្ងៃទី1 ខែមករា	-	-	232	938
សំវិធានធនសម្រាប់ការិយបរិច្ឆេទ (កំណត់សម្គាល់ 31)	1,448	5,918	(232)	(944)
លម្អៀងពីការប្តូររូបិយប័ណ្ណ	-	43	-	6
នាថ្ងៃទី31 ខែធ្នូ	1,448	5,961	-	-

31. កិច្ចសន្យា និងយថាភាព (ត)

ខ. យថាភាពលើពន្ធ

នៅថ្ងៃទី7 ខែកក្កដា ឆ្នាំ2020 សាខាធនាគារបានទទួលលិខិតជូនដំណឹងពីអគ្គនាយកដ្ឋានពន្ធដារ ស្តីពីការចុះធ្វើសវនកម្មពន្ធពេញលេញ សម្រាប់ការិយបរិច្ឆេទចាប់ពីថ្ងៃទី1 ខែមករា ឆ្នាំ 2017 ដល់ថ្ងៃទី31 ខែធ្នូ ឆ្នាំ2019។ គិតត្រឹមកាលបរិច្ឆេទនៃរបាយការណ៍នេះ សវនកម្មពន្ធដារនៅបន្តនៅឡើយ។

ការប្រកាសពន្ធរបស់សាខាធនាគារ ត្រូវមានការត្រួតពិនិត្យដោយអាជ្ញាធរពន្ធដារ ទៅតាមការិយបរិច្ឆេទ។ ដោយសារផ្នែកខ្លះនៃច្បាប់ និងបទប្បញ្ញត្តិពន្ធដារអាចមានបំណកស្រាយខុសៗគ្នា ចំនួនពន្ធដែលបានរាយការណ៍នៅក្នុងរបាយការណ៍ហិរញ្ញវត្ថុរបស់សាខាធនាគារ អាចមានការផ្លាស់ប្តូរនៅពេលក្រោយ អាស្រ័យលើការកំណត់ចុងក្រោយដោយអាជ្ញាធរពន្ធដារ។

32. សម្ព័ន្ធញាតិ

ក. អត្តសញ្ញាណរបស់សម្ព័ន្ធញាតិ

សម្ព័ន្ធញាតិ និងទំនាក់ទំនងរបស់ពួកគេជាមួយសាខាធនាគារមានដូចខាងក្រោម៖

ទំនាក់ទំនង	សម្ព័ន្ធញាតិ
Mega Financial Holding Co., Ltd	ក្រុមហ៊ុនមេចុងក្រោយ - ការិយាល័យកណ្តាល
Mega International Commercial Bank Co., Ltd	ក្រុមហ៊ុនមេផ្ទាល់
គណៈគ្រប់គ្រង	គណៈគ្រប់គ្រង គឺជាអ្នកត្រួតពិនិត្យសកម្មភាពរបស់សាខាធនាគារ។
អ្នកគ្រប់គ្រងសំខាន់ៗ	អ្នកគ្រប់គ្រងសំខាន់ៗ គឺជារូបវន្តបុគ្គលដែលចូលរួមក្នុងការគ្រប់គ្រង ដឹកនាំ ផ្តួចផ្តើម ឬអនុវត្តគោលនយោបាយរបស់សាខាធនាគារ។ អ្នកគ្រប់គ្រងសំខាន់ៗរបស់សាខាធនាគារ រួមមានសមាជិក EXCOM ទាំងអស់ដែលបានតែងតាំងដោយគណៈគ្រប់គ្រង។

32. សម្ព័ន្ធញាតិ (ត)

ខ. ប្រតិបត្តិការជាមួយសម្ព័ន្ធញាតិ

	2022		2021	
	ដុល្លារអាមេរិក	ពាន់រៀល (កំណត់សម្គាល់ 5)	ដុល្លារអាមេរិក	ពាន់រៀល (កំណត់សម្គាល់ 5)
ការិយាល័យកណ្តាល				
ចំណូលពីការប្រាក់	236,696	967,377	10,747	43,719
ចំណាយលើការប្រាក់ (កំណត់សម្គាល់26)	4,974,820	20,332,089	928,541	3,777,305
ចំណាយលើអ៊ីនធឺណិត IP VPN	260,850	1,066,094	277,654	1,129,496
អ្នកគ្រប់គ្រងសំខាន់ៗ				
ប្រាក់បៀវត្សរ៍ និងលាភការ	909,702	3,717,952	927,760	3,774,128

គ. សមតុល្យជាមួយសម្ព័ន្ធញាតិ

	ថ្ងៃទី31 ខែធ្នូ ឆ្នាំ2022		ថ្ងៃទី31 ខែធ្នូ ឆ្នាំ2021	
	ដុល្លារអាមេរិក	ពាន់រៀល (កំណត់សម្គាល់ 5)	ដុល្លារអាមេរិក	ពាន់រៀល (កំណត់សម្គាល់ 5)
សមតុល្យជាមួយធនាគារនានា				
ការិយាល័យកណ្តាល	2,107,929	8,678,344	4,621,296	18,827,160
សាខាផ្សេងៗ	70,539	290,409	67,884	276,559
	2,178,468	8,968,753	4,689,180	19,103,719
ប្រាក់បញ្ញើរបស់អតិថិជន (កំណត់សម្គាល់ 17)				
ប្រាក់បញ្ញើរបស់អ្នកគ្រប់គ្រងសំខាន់ៗ	162,027	667,065	68,356	278,482

32. សម្ព័ន្ធញាតិ (ត)

គ. សមតុល្យជាមួយសម្ព័ន្ធញាតិ (ត)

	ថ្ងៃទី31 ខែធ្នូ ឆ្នាំ2022		ថ្ងៃទី31 ខែធ្នូ ឆ្នាំ2021	
	ដុល្លារអាមេរិក	ពាន់រៀល (កំណត់សម្គាល់ 5)	ដុល្លារអាមេរិក	ពាន់រៀល (កំណត់សម្គាល់ 5)
ប្រាក់បញ្ញើរបស់ការិយាល័យកណ្តាល (កំណត់សម្គាល់ 18)				
ប្រាក់បញ្ញើ	260,625,000	1,072,993,125	200,500,000	816,837,000
ការប្រាក់ដែលត្រូវបង់	1,460,649	6,013,492	357,856	1,457,905
	262,085,649	1,079,006,617	200,857,856	818,294,905

33. សាច់ប្រាក់ និងសាច់ប្រាក់សមមូល

	ថ្ងៃទី31 ខែធ្នូ ឆ្នាំ2022		ថ្ងៃទី31 ខែធ្នូ ឆ្នាំ2021	
	ដុល្លារអាមេរិក	ពាន់រៀល (កំណត់សម្គាល់ 5)	ដុល្លារអាមេរិក	ពាន់រៀល (កំណត់សម្គាល់ 5)
សាច់ប្រាក់ក្នុងដៃ (កំណត់សម្គាល់ 6)	6,134,930	25,257,507	6,290,805	25,628,740
សមតុល្យនៅធនាគារជាតិនៃកម្ពុជា៖				
គណនីចរន្ត	43,525,539	179,194,644	38,348,565	156,232,054
គណនីទូទាត់	2,615,057	10,766,190	7,089,772	28,883,731
មូលបត្រអាចជួញដូរបាន ដែលមានកាលវសាន្តដំបូង តិចជាងបីខែ	1,882,529	7,750,371	1,951,007	7,948,403
	48,023,125	197,711,205	47,389,344	193,064,188
សមតុល្យនៅធនាគារនានា (កំណត់សម្គាល់ 8)	9,378,620	38,611,779	8,513,268	34,683,053
សាច់ប្រាក់ និងសាច់ប្រាក់សមមូល នៅក្នុងរបាយការណ៍លំហូរទឹកប្រាក់	63,536,675	261,580,491	62,193,417	253,375,981

34. ចំណាត់ថ្នាក់នៃទ្រព្យសកម្មហិរញ្ញវត្ថុ និងបំណុលហិរញ្ញវត្ថុ

តារាងខាងក្រោមបង្ហាញអំពីការផ្ទៀងផ្ទាត់រវាងធាតុនៅក្នុងរបាយការណ៍ស្ថានភាពហិរញ្ញវត្ថុ និងចំណាត់ថ្នាក់ឧបករណ៍ហិរញ្ញវត្ថុ។

ថ្ងៃទី31 ខែធ្នូ ឆ្នាំ2022	តម្រូវតាមតម្លៃសមស្របតាមចំណេញ ឬខាត ដុល្លារអាមេរិក	រំលស់ថ្លៃដើម ដុល្លារអាមេរិក	តម្លៃយោងសរុប ដុល្លារអាមេរិក	តម្លៃយោងសរុប ពាន់រៀល (កំណត់សម្គាល់ 5)
ទ្រព្យសកម្មហិរញ្ញវត្ថុ				
សាច់ប្រាក់ក្នុងដៃ	-	6,134,930	6,134,930	25,257,507
សមតុល្យនៅធនាគារជាតិនៃកម្ពុជា	-	116,739,256	116,739,256	480,615,517
សមតុល្យនៅធនាគារនានា	-	9,371,470	9,371,470	38,582,342
ឥណទាន និងបុរេប្រទានផ្តល់ដល់គ្រឹះស្ថានហិរញ្ញវត្ថុនានា	-	76,415,768	76,415,768	314,603,717
ឥណទាន និងបុរេប្រទានផ្តល់ដល់អតិថិជន	-	364,221,890	364,221,890	1,499,501,521
មូលបត្រវិនិយោគ	-	6,021,552	6,021,552	24,790,730
ទ្រព្យសកម្មផ្សេងៗ	-	256,227	256,227	1,054,887
ទ្រព្យសកម្មហិរញ្ញវត្ថុសរុប	-	579,161,093	579,161,093	2,384,406,221
បំណុលហិរញ្ញវត្ថុ				
ប្រាក់បញ្ញើរបស់គ្រឹះស្ថានហិរញ្ញវត្ថុនានា	-	84,997,557	84,997,557	349,934,942
ប្រាក់បញ្ញើរបស់អតិថិជន	-	81,137,189	81,137,189	334,041,807
ប្រាក់បញ្ញើរបស់ការិយាល័យកណ្តាល	-	262,085,649	262,085,649	1,079,006,617
ប្រាក់កម្ចី	-	32,538,043	32,538,043	133,959,123
បំណុលភតិសន្យា	-	2,209,818	2,209,818	9,097,821
បំណុលផ្សេងៗ	-	707,120	707,120	2,911,213
បំណុលហិរញ្ញវត្ថុសរុប	-	463,675,376	463,675,376	1,908,951,523

34. ចំណាត់ថ្នាក់នៃទ្រព្យសកម្មហិរញ្ញវត្ថុ និងបំណុលហិរញ្ញវត្ថុ (ត)

តារាងខាងក្រោមបង្ហាញអំពីការផ្ទៀងផ្ទាត់រវាងធាតុនៅក្នុងរបាយការណ៍ស្ថានភាពហិរញ្ញវត្ថុ និងចំណាត់ថ្នាក់ឧបករណ៍ហិរញ្ញវត្ថុ។ (ត)

ថ្ងៃទី31 ខែធ្នូ ឆ្នាំ2021	តម្រូវតាមតម្លៃសមស្របតាមចំណេញ ឬខាត ដុល្លារអាមេរិក	រំលស់ថ្លៃដើម ដុល្លារអាមេរិក	តម្លៃយោងសរុប ដុល្លារអាមេរិក	តម្លៃយោងសរុប ពាន់រៀល (កំណត់សម្គាល់ 5)
ទ្រព្យសកម្មហិរញ្ញវត្ថុ				
សាច់ប្រាក់ក្នុងដៃ	-	6,290,805	6,290,805	25,628,740
សមតុល្យនៅធនាគារជាតិនៃកម្ពុជា	-	118,054,496	118,054,496	480,954,017
សមតុល្យនៅធនាគារនានា	-	8,504,128	8,504,128	34,645,817
ឥណទាន និងបុរេប្រទាន ផ្តល់ដល់ គ្រឹះស្ថានហិរញ្ញវត្ថុនានា	-	79,850,543	79,850,543	325,311,112
ឥណទាន និងបុរេប្រទាន ផ្តល់ដល់អតិថិជន	-	331,271,286	331,271,286	1,349,599,219
ទ្រព្យសកម្មផ្សេងៗ	-	273,410	273,410	1,113,872
ទ្រព្យសកម្មហិរញ្ញវត្ថុសរុប	-	544,244,668	544,244,668	2,217,252,777
បំណុលហិរញ្ញវត្ថុ				
ប្រាក់បញ្ញើរបស់គ្រឹះស្ថានហិរញ្ញវត្ថុនានា	-	97,422,820	97,422,820	396,900,569
ប្រាក់បញ្ញើរបស់អតិថិជន	-	83,134,237	83,134,237	338,688,881
ប្រាក់បញ្ញើរបស់ការិយាល័យកណ្តាល	-	200,857,856	200,857,856	818,294,905
ប្រាក់កម្ចី	-	35,953,069	35,953,069	146,472,803
បំណុលភតិសន្យា	-	2,493,074	2,493,074	10,156,783
បំណុលផ្សេងៗ	-	979,360	979,360	3,989,913
បំណុលហិរញ្ញវត្ថុសរុប	-	420,840,416	420,840,416	1,714,503,854

35. ការគ្រប់គ្រងហានិភ័យហិរញ្ញវត្ថុ

ក. សេចក្តីផ្តើម និងទិដ្ឋភាពទូទៅ

សាខាធនាគារ ប្រឈមមុខនឹងហានិភ័យដែលកើតចេញពីឧបករណ៍ហិរញ្ញវត្ថុ ដូចខាងក្រោម៖

- ហានិភ័យឥណទាន
- ហានិភ័យទីផ្សារ
- ហានិភ័យសាច់ប្រាក់ងាយស្រួល និង
- ហានិភ័យប្រតិបត្តិការ។

កំណត់សម្គាល់នេះ បង្ហាញពីព័ត៌មានស្តីពី ហានិភ័យនីមួយៗ ខាងលើរបស់សាខាធនាគារ ដែលមានគោលដៅគោលការណ៍ណែនាំ និងវិធានការរបស់សាខាធនាគារ ដើម្បីវាស់វែង និងចាត់ចែងនូវហានិភ័យដែលកើតឡើង និងការគ្រប់គ្រងនូវដើមទុនរបស់សាខាធនាគារ។

សាខាធនាគារកាន់កាប់ទ្រព្យសកម្មហិរញ្ញវត្ថុ និងបំណុលហិរញ្ញវត្ថុដូចខាងក្រោម៖

	ថ្ងៃទី31 ខែធ្នូ ឆ្នាំ2022		ថ្ងៃទី31 ខែធ្នូ ឆ្នាំ2021	
	ដុល្លារអាមេរិក	ពាន់រៀល (កំណត់សម្គាល់ 5)	ដុល្លារអាមេរិក	ពាន់រៀល (កំណត់សម្គាល់ 5)
ទ្រព្យសកម្មហិរញ្ញវត្ថុ				
សាច់ប្រាក់ក្នុងដៃ	6,134,930	25,257,507	6,290,805	25,628,740
សមតុល្យនៅធនាគារជាតិនៃកម្ពុជា	116,739,256	480,615,517	118,054,496	480,954,017
សមតុល្យនៅធនាគារនានា	9,371,470	38,582,342	8,504,128	34,645,817
ឥណទាន និងបុរេប្រទាន ផ្តល់ដល់គ្រឹះស្ថានហិរញ្ញវត្ថុនានា	76,415,768	314,603,717	79,850,543	325,311,112
ឥណទាន និងបុរេប្រទានផ្តល់ដល់ អតិថិជន	364,221,890	1,499,501,521	331,271,286	1,349,599,219
មូលបត្រវិនិយោគ	6,021,552	24,790,730	-	-
ទ្រព្យសកម្មផ្សេងៗ	256,227	1,054,887	273,410	1,113,872
	579,161,093	2,384,406,221	544,244,668	2,217,252,777

35. ការគ្រប់គ្រងហានិភ័យហិរញ្ញវត្ថុ (ត)

ក. សេចក្តីផ្តើម និងទិដ្ឋភាពទូទៅ (ត)

សាខាធនាគារកាន់កាប់ទ្រព្យសកម្មហិរញ្ញវត្ថុ និងបំណុលហិរញ្ញវត្ថុដូចខាងក្រោម៖ (ត)

	ថ្ងៃទី31 ខែធ្នូ ឆ្នាំ2022		ថ្ងៃទី31 ខែធ្នូ ឆ្នាំ2021	
	ដុល្លារអាមេរិក	ពាន់រៀល (កំណត់សម្គាល់ 5)	ដុល្លារអាមេរិក	ពាន់រៀល (កំណត់សម្គាល់ 5)
បំណុលហិរញ្ញវត្ថុ				
ប្រាក់បញ្ញើរបស់គ្រឹះស្ថាន ហិរញ្ញវត្ថុនានា	84,997,557	349,934,942	97,422,820	396,900,569
ប្រាក់បញ្ញើរបស់អតិថិជន	81,137,189	334,041,807	83,134,237	338,688,881
ប្រាក់បញ្ញើរបស់ការិយាល័យកណ្តាល	262,085,649	1,079,006,617	200,857,856	818,294,905
ប្រាក់កម្ចី	32,538,043	133,959,123	35,953,069	146,472,803
បំណុលភតិសន្យា	2,209,818	9,097,821	2,493,074	10,156,783
បំណុលផ្សេងៗ	707,120	2,911,213	979,360	3,989,913
	463,675,376	1,908,951,523	420,840,416	1,714,503,854

មុខងារគ្រប់គ្រងហានិភ័យ និងរចនាសម្ព័ន្ធអភិបាលកិច្ច

អ្នកគ្រប់គ្រងប្រតិបត្តិរបស់សាខាធនាគារ មានភារៈទទួលខុសត្រូវទាំងស្រុងលើការបង្កើត និងត្រួតពិនិត្យលើក្របខ័ណ្ឌគ្រប់គ្រងហានិភ័យរបស់សាខាធនាគារ។

គោលបំណងចម្បងរបស់សាខាធនាគារក្នុងការគ្រប់គ្រងហានិភ័យ គឺការអនុលោមតាមបទប្បញ្ញត្តិរបស់ធនាគារ ជាតិនៃកម្ពុជា។ ម្យ៉ាងវិញទៀត សាខាធនាគារត្រូវបានទទួលស្គាល់ពីសារៈសំខាន់នៃការសម្រេចបាននូវការអនុវត្តល្អបំផុតលើការគ្រប់គ្រងហានិភ័យ។ សាខាធនាគារបានបង្កើតកិច្ចប្រជុំគ្រប់គ្រងហានិភ័យ និងអនុលោមភាព ដើម្បីបង្កើតប៉ារ៉ាម៉ែត្រទូលំទូលាយនៃហានិភ័យដែលអាចទទួលយកបានសម្រាប់សាខាធនាគារ និងត្រួតពិនិត្យសកម្មភាពឈមនឹងប៉ារ៉ាម៉ែត្រទាំងនេះ។

35. ការគ្រប់គ្រងហានិភ័យហិរញ្ញវត្ថុ (ត)

ខ. ហានិភ័យឥណទាន

ហានិភ័យឥណទាន គឺជាហានិភ័យនៃការខាតបង់ផ្នែកហិរញ្ញវត្ថុរបស់សាខាធនាគារ ប្រសិនបើអតិថិជន ឬ ភាគីម្ខាងទៀត មិនមានលទ្ធភាពបំពេញកាតព្វកិច្ចទៅតាមកិច្ចសន្យា ហើយហានិភ័យជាចម្បងនេះ គឺកើតចេញតាមរយៈការផ្តល់ឥណទាន និងបុរេប្រទានដល់អតិថិជន និងសាខាធនាគារនានា និងការវិនិយោគលើមូលបត្របំណុល។ សម្រាប់គោលបំណងរាយការណ៍អំពីការគ្រប់គ្រងហានិភ័យ សាខាធនាគារធ្វើការពិចារណា និងដាក់បញ្ចូលនូវធាតុទាំងអស់នៃហានិភ័យឥណទានដែលប្រឈម - ឧទាហរណ៍ ហានិភ័យមិនសងរបស់បុគ្គលម្នាក់ៗ តាមតំបន់ និងហានិភ័យតាមវិស័យសេដ្ឋកិច្ច។

ហានិភ័យឥណទាន គឺជាការបាត់បង់សក្តានុពលនៃប្រាក់ចំណូល និងការខាតបង់ចម្បងដែលកើតឡើងពីឥណទាន និងបុរេប្រទាន និងកិច្ចសន្យាឥណទានដែលជាលទ្ធផលនៃការខកខានដោយអ្នកខ្ចី ឬសមភាគីតាមរយៈសកម្មភាពផ្តល់ឥណទានរបស់ខ្លួន។

(i). ការវាស់វែងហានិភ័យឥណទាន

សាខាធនាគារវាយតម្លៃ ប្រូបាប៊ីលីតេនៃការខកខានសង នៃសមភាគីនីមួយៗ ដោយប្រើឧបករណ៍វាយតម្លៃផ្ទៃក្នុង។ គណៈកម្មការឥណទានក្នុងតំបន់ទទួលខុសត្រូវក្នុងការកំណត់គោលនយោបាយវាយតម្លៃហានិភ័យ។

ចំណាត់ថ្នាក់ហានិភ័យឥណទាន ត្រូវបានត្រួតពិនិត្យ និងធ្វើបច្ចុប្បន្នភាពជាប្រចាំ និងក្នុងហេតុការណ៍ផ្សេងៗដូចជា (i) ការផ្លាស់ប្តូររយៈពេល និងលក្ខខណ្ឌឥណទាន រួមទាំងការពន្យារពេលឥណទាន (ii) ភាពមិនទៀងទាត់ក្នុងការសងប្រាក់ ឬការហួសកាលកំណត់សងប្រាក់ និង (iii) ព័ត៌មានអវិជ្ជមានពាក់ព័ន្ធនឹងអតិថិជនឥណទាន ឬប្រតិបត្តិការ។

(ii). គោលនយោបាយគ្រប់គ្រង និងកាត់បន្ថយហានិភ័យ

សាខាធនាគារធ្វើប្រតិបត្តិការ និងផ្តល់ឥណទានជូនអតិថិជនជារូបវន្តបុគ្គល ឬនីតិបុគ្គលនៅក្នុងព្រះរាជាណាចក្រកម្ពុជា។ សាខាធនាគារគ្រប់គ្រងកម្រិត និងត្រួតពិនិត្យការប្រមូលផ្តុំហានិភ័យឥណទាន នៅពេលដែលពួកគេរកឃើញ។ ធនាគារជាតិ នៃកម្ពុជា បានកំណត់និយមន័យហានិភ័យធំថាជាហានិភ័យឥណទានទូទៅចំពោះអ្នកទទួលផលជាឯកត្តបុគ្គល ដែលលើសពី 10% នៃមូលនិធិផ្ទាល់សុទ្ធរបស់សាខាធនាគារ។

35. ការគ្រប់គ្រងហានិភ័យហិរញ្ញវត្ថុ (ត)

ខ. ហានិភ័យឥណទាន (ត)

(ii). កម្រិតហានិភ័យ និងការគ្រប់គ្រងហានិភ័យ (ត)

យោងតាមលក្ខខណ្ឌនៃប្រកាសលេខ ធ7-06-226 របស់ធនាគារជាតិនៃកម្ពុជា សាខាធនាគារចាំបាច់ត្រូវរក្សាគ្រប់ពេលវេលានូវអនុបាតអតិបរមាចំនួន 20% ចំពោះហានិភ័យឥណទានទូទៅរបស់សាខាធនាគារ រវាងអ្នកទទួលផលឯកត្តជនណាមួយ ធៀបនឹងមូលនិធិផ្ទាល់សុទ្ធរបស់សាខាធនាគារ។ ហានិភ័យឥណទានធំៗសរុប មិនត្រូវលើសពី 300% នៃមូលនិធិផ្ទាល់សុទ្ធរបស់សាខាធនាគារនោះទេ។

សាខាធនាគារប្រើប្រាស់គោលការណ៍ និងការអនុវត្តជាច្រើន ដើម្បីកាត់បន្ថយហានិភ័យឥណទាន។ ក្នុងនោះគោលការណ៍ជាប្រពៃណី គឺការដាក់ធានាជាវត្ថុបញ្ចាំលើឥណទាន និងបុរេប្រទានផ្តល់ដល់អតិថិជន។ សាខាធនាគារអនុវត្តគោលការណ៍ណែនាំស្តីពីការទទួលយកបាននូវចំណាត់ថ្នាក់ជាក់លាក់នៃវត្ថុបញ្ចាំ។ ប្រភេទនៃវត្ថុបញ្ចាំសំខាន់ៗដើម្បីធានាទៅលើឥណទាន និងបុរេប្រទានផ្តល់ដល់អតិថិជនមានដូចជា៖

- បញ្ចាំលើអចលនទ្រព្យលំនៅដ្ឋាន (មានដីធ្លី អគារ និងអចលនទ្រព្យផ្សេងៗ)
- ទ្រព្យសកម្មអាជីវកម្ម ដូចជាដីធ្លី និងអគារ និង
- សាច់ប្រាក់ ក្នុងទម្រង់ជាប្រាក់បញ្ញើមានកម្រិត។

(iii). ការគ្រប់គ្រងហានិភ័យឥណទាន

- ការអភិវឌ្ឍន៍ និងថែរក្សានូវដំណើរការរបស់សាខាធនាគារសម្រាប់ការវាស់វែង ECL៖ ដោយរួមបញ្ចូលទាំងដំណើរការសម្រាប់៖
    - ការអនុម័តលើកដំបូង ការត្រួតពិនិត្យជាប្រចាំ និងការវិភាគត្រឡប់មកវិញនៃម៉ូឌែលដែលបានប្រើ។
    - កំណត់ និងតាមដានការកើនឡើងហានិភ័យឥណទានជាសារវន្ត និង
    - ការរួមបញ្ចូលព័ត៌មានព្យាករណ៍នាពេលអនាគត។

35. ការគ្រប់គ្រងហានិភ័យហិរញ្ញវត្ថុ (ត)

ខ. ហានិភ័យឥណទាន (ត)

(iii). ការគ្រប់គ្រងហានិភ័យឥណទាន (ត)

- ការពិនិត្យឡើងវិញនូវការអនុលោមរបស់សាខានីមួយៗ ទៅតាមការប៉ះពាល់ដែលបានព្រមព្រៀង រួមទាំងកម្រិតហានិភ័យឥណទាន ដែលកើតឡើងពីប្រភេទឧស្សាហកម្ម និងប្រភេទផលិតផល។ របាយការណ៍ដែលបានរៀបចំឡើងជាទៀងទាត់ ស្តីពីគុណភាពឥណទាន អាចតម្រូវឲ្យមានសកម្មភាពកែតម្រូវដ៏សមរម្យ និងរួមបញ្ចូលរបាយការណ៍ពីការប៉ាន់ស្មានសំវិធានធនលើការខាតបង់ឥណទានរំពឹងទុក។
- ការផ្តល់អនុសាសន៍ ការណែនាំ និងការផ្តល់ជំនាញឯកទេសដល់អង្គភាពអាជីវកម្ម ដើម្បីលើកកម្ពស់ ការអនុវត្តកិច្ចការល្អបំផុតនៅទូទាំងសាខាធនាគារក្នុងការគ្រប់គ្រងហានិភ័យឥណទាន។
- សាខាធនាគារប្រើប្រាស់គោលការណ៍ និងការអនុវត្តជាច្រើន ដើម្បីកាត់បន្ថយហានិភ័យឥណទាន។ ក្នុងនោះ គោលការណ៍ជាប្រពៃណី គឺការដាក់ធានាជាវត្ថុបញ្ចាំលើឥណទាន និងបុរេប្រទានផ្តល់ដល់អតិថិជន។ សាខាធនាគារអនុវត្តគោលការណ៍ណែនាំស្តីពីការទទួលយកបាននូវចំណាត់ថ្នាក់ជាក់លាក់នៃវត្ថុបញ្ចាំ។ ប្រភេទនៃវត្ថុបញ្ចាំសំខាន់ៗដើម្បីធានាទៅលើឥណទាន និងបុរេប្រទានផ្តល់ដល់អតិថិជន មានដូចជា៖
  - បញ្ចាំលើអចលនទ្រព្យលំនៅដ្ឋាន (មានដីធ្លី អគារ និងអចលនទ្រព្យផ្សេងៗ)
  - ទ្រព្យសកម្មអាជីវកម្ម ដូចជាដីធ្លី និងអគារ និង
  - សាច់ប្រាក់ ក្នុងទម្រង់ជាប្រាក់បញ្ញើមានកម្រិត។

(iv). ការប្រមូលផ្តុំហានិភ័យឥណទាន

ការប្រមូលផ្តុំកើតឡើងនៅពេលដែលសមភាគីមួយចំនួនបានចូលរួមក្នុងសកម្មភាពអាជីវកម្មស្រដៀងគ្នា ឬសកម្មភាពនៅក្នុងតំបន់ភូមិសាស្ត្រដូចគ្នា ឬមានលក្ខណៈសេដ្ឋកិច្ចស្រដៀងគ្នា ដែលនឹងធ្វើឲ្យសមត្ថភាពរបស់ពួកគេក្នុងការបំពេញកាតព្វកិច្ចតាមកិច្ចសន្យា ត្រូវបានរងផលប៉ះពាល់ស្រដៀងគ្នាដោយការផ្លាស់ប្តូរនៅក្នុងលក្ខខណ្ឌសេដ្ឋកិច្ច នយោបាយ ឬផ្សេងៗ។ ការប្រមូលផ្តុំបង្ហាញពីភាពប្រែប្រួលនៃលទ្ធផលរបស់សាខាធនាគារចំពោះការអភិវឌ្ឍន៍ដែលប៉ះពាល់ដល់ឧស្សាហកម្មជាក់លាក់មួយ ឬទីតាំងភូមិសាស្ត្រ។

35. ការគ្រប់គ្រងហានិភ័យវត្ថុ (ត)

ខ. ហានិភ័យឥណទាន (ត)

(iv). ការប្រមូលផ្តុំហានិភ័យឥណទាន (ត)

តារាងខាងក្រោមបង្ហាញពីការប្រឈមនឹងហានិភ័យអតិបរមារបស់សាខាធនាគារ ចំពោះហានិភ័យឥណទានក្នុងតារាងតុល្យការ និងឧបករណ៍ហិរញ្ញវត្ថុក្រៅតារាងតុល្យការ ដោយមិនគិតពីទ្រព្យបញ្ចាំ ឬការពង្រឹងឥណទានដទៃទៀត។ សម្រាប់ទ្រព្យសកម្មក្នុងតារាងតុល្យការ ការប្រឈមនឹងហានិភ័យឥណទានស្មើនឹងតម្លៃដុលរបស់វា។ ចំពោះបំណុលយថាភាព ការប្រឈមនឹងហានិភ័យឥណទានអតិបរមាគឺជាចំនួនអតិបរិមាដែលសាខាធនាគារត្រូវបង់ ប្រសិនបើកាតព្វកិច្ចនៃឧបករណ៍ហិរញ្ញវត្ថុត្រូវបានស្នើសុំ។ ចំពោះកិច្ចសន្យាឥណទាន ការប្រឈមទៅនឹងហានិភ័យឥណទានអតិបរមា គឺជាចំនួនទឹកប្រាក់ទាំងអស់នៃឥណទានដែលមិនទាន់ដកចេញដោយអតិថិជន។

35. ការគ្រប់គ្រងហានិភ័យហិរញ្ញវត្ថុ (ត)

ខ. ហានិភ័យឥណទាន (ត)

(iv). ការប្រមូលផ្តុំហានិភ័យឥណទាន (ត)

ប្រភេទនៃហានិភ័យឥណទាន (ត)

ថ្ងៃទី31 ខែធ្នូ ឆ្នាំ2022	ការប្រឈមនឹងហានិភ័យឥណទានអតិបរមា ដុល្លារអាមេរិក	ការប្រឈមនឹងហានិភ័យឥណទានអតិបរមា ពាន់រៀល (កំណត់សម្គាល់ 5)	ការដាក់ទ្រព្យបញ្ចាំទាំងមូល/ការពង្រឹងឥណទាន %	ផ្នែកខ្លះនៃទ្រព្យបញ្ចាំ/ការពង្រឹងឥណទាន %	មិនមានការធានា និងគ្មានទ្រព្យបញ្ចាំ/ការពង្រឹងឥណទាន %
ធាតុនៅក្នុងតារាងតុល្យការ					
សមតុល្យនៅធនាគារជាតិនៃកម្ពុជា	116,739,256	480,615,517	-	-	100%
សមតុល្យនៅធនាគារនានា	9,371,470	38,582,342	-	-	100%
ឥណទាន និងបុរេប្រទានផ្តល់ដល់គ្រឹះស្ថានហិរញ្ញវត្ថុនានា	76,415,768	314,603,717	-	-	100%
ឥណទាន និងបុរេប្រទានផ្តល់ដល់អតិថិជន	364,221,890	1,499,501,521	100%	-	-
មូលបត្រវិនិយោគ	6,021,552	24,790,730	83%	-	17%
ទ្រព្យសកម្មផ្សេងៗ	256,227	1,054,887	-	-	100%
សរុប	573,026,163	2,359,148,714			
ធាតុនៅក្រៅតារាងតុល្យការ					
កិច្ចសន្យា	37,357,971	153,802,766	100%	-	-

កំណត់សម្គាល់លើរបាយការណ៍ហិរញ្ញវត្ថុ (ត)
សម្រាប់ការិយបរិច្ឆេទបញ្ចប់ថ្ងៃទី៣១ ខែធ្នូ ឆ្នាំ២០២២

35. ការគ្រប់គ្រងហានិភ័យហិរញ្ញវត្ថុ (ត)

ខ. ហានិភ័យឥណទាន (ត)

(iv). ការប្រមូលផ្តុំហានិភ័យឥណទាន (ត)

ប្រភេទនៃហានិភ័យឥណទាន (ត)

ថ្ងៃទី31 ខែធ្នូ ឆ្នាំ2021	ការប្រឈមនឹង ហានិភ័យ ឥណទានអតិបរមា ដុល្លារអាមេរិក	ការប្រឈមនឹង ហានិភ័យ ឥណទានអតិបរមា ពាន់រៀល (កំណត់សម្គាល់ 5)	ការដាក់ ទ្រព្យបញ្ចាំទាំងមូល/ ការពង្រឹងឥណទាន %	ផ្នែកខ្លះនៃ ទ្រព្យបញ្ចាំ/ ការពង្រឹងឥណទាន %	មិនមានការធានា និងគ្មានទ្រព្យបញ្ចាំ/ ការពង្រឹងឥណទាន %
ធាតុនៅក្នុងតារាងតុល្យការ					
សមតុល្យនៅធនាគារជាតិនៃកម្ពុជា	118,054,496	480,954,017	-	-	100%
សមតុល្យនៅធនាគារនានា	8,504,128	34,645,817	-	-	100%
ឥណទាន និងបុរេប្រទានផ្តល់ដល់គ្រឹះស្ថានហិរញ្ញវត្ថុនានា	79,850,543	325,311,112	-	-	100%
ឥណទាន និងបុរេប្រទានផ្តល់ដល់អតិថិជន	331,271,286	1,349,599,219	98%	-	2%
ទ្រព្យសកម្មផ្សេងៗ	273,410	1,113,872	-	-	100%
សរុប	537,953,863	2,191,624,037			
ធាតុនៅក្រៅតារាងតុល្យការ					
កិច្ចសន្យា	55,656,626	226,745,094	100%	-	-

កំណត់សម្គាល់លើរបាយការណ៍ហិរញ្ញវត្ថុ (ត)

សម្រាប់ការិយបរិច្ឆេទបញ្ចប់ថ្ងៃទី៣១ ខែធ្នូ ឆ្នាំ២០២២

35. ការគ្រប់គ្រងហានិភ័យហិរញ្ញវត្ថុ (ត)

ខ. ហានិភ័យឥណទាន (ត)

(iv). ការប្រមូលផ្តុំហានិភ័យឥណទាន (ត)

ការប្រមូលផ្តុំតាមប្រភេទឧស្សាហកម្ម

ថ្ងៃទី31 ខែធ្នូ ឆ្នាំ2022	សមតុល្យនៅ ធនាគារជាតិនៃកម្ពុជា ដុល្លារអាមេរិក	សមតុល្យនៅ ធនាគារនានា ដុល្លារអាមេរិក	ឥណទាន និង បុរេប្រទាន ផ្តល់ដល់គ្រឹះស្ថាន ហិរញ្ញវត្ថុនានា ដុល្លារអាមេរិក	ឥណទាន និង បុរេប្រទានផ្តល់ដល់ អតិថិជន ដុល្លារអាមេរិក	ការវិនិយោគលើ មូលបត្របំណុល ដុល្លារអាមេរិក	ទ្រព្យសកម្មផ្សេងៗ ដុល្លារអាមេរិក	កិច្ចសន្យា ដុល្លារអាមេរិក	សរុប ដុល្លារអាមេរិក
សេវាកម្មសំណង់	-	-	-	123,987,400	5,045,216	-	1,305,514	130,338,130
គ្រឹះស្ថានហិរញ្ញវត្ថុ	116,739,256	9,371,470	76,415,768	-	976,336	-	-	203,502,830
លក់ដុំ និងរាយ	-	-	-	68,313,701	-	-	19,981	68,333,682
លំនៅដ្ឋាន	-	-	-	34,095,401	-	-	-	34,095,401
សណ្ឋាគារ និងភោជនីយដ្ឋាន	-	-	-	18,838,125	-	-	-	18,838,125
ការផលិត	-	-	-	13,929,708	-	-	-	13,929,708
ឯកជន	-	-	-	7,759,049	-	-	32,032,476	39,791,525
ការដឹកជញ្ជូន និងកន្លែងផ្ទុក	-	-	-	2,024,330	-	-	-	2,024,330
ផ្សេងៗ	-	-	-	95,274,176	-	256,227	4,000,000	99,530,403
សរុប (ដុល្លារអាមេរិក)	116,739,256	9,371,470	76,415,768	364,221,890	6,021,552	256,227	37,357,971	610,384,134
សរុប (ពាន់រៀល – កំណត់សម្គាល់ 5)	480,615,517	38,582,342	314,603,717	1,499,501,521	24,790,730	1,054,887	153,802,766	2,512,951,480

ធនាគារ មេហ្គា អ៊ិនធើណេសិនណល ខមមើសល សាខាភ្នំពេញ

កំណត់សម្គាល់លើរបាយការណ៍ហិរញ្ញវត្ថុ (ត)

សម្រាប់ការិយបរិច្ឆេទបញ្ចប់ថ្ងៃទី៣១ ខែធ្នូ ឆ្នាំ២០២២

35. ការគ្រប់គ្រងហានិភ័យហិរញ្ញវត្ថុ (ត)

ខ. ហានិភ័យឥណទាន (ត)

(iv). ការប្រមូលផ្តុំហានិភ័យឥណទាន (ត)

ការប្រមូលផ្តុំតាមប្រភេទឧស្សាហកម្ម

ថ្ងៃទី31 ខែធ្នូ ឆ្នាំ2021	សមតុល្យនៅធនាគារជាតិនៃកម្ពុជា ដុល្លារអាមេរិក	សមតុល្យនៅធនាគារនានា ដុល្លារអាមេរិក	ឥណទាន និងបុរេប្រទានផ្តល់ដល់គ្រឹះស្ថានហិរញ្ញវត្ថុនានា ដុល្លារអាមេរិក	ឥណទាន និងបុរេប្រទានផ្តល់ដល់អតិថិជន ដុល្លារអាមេរិក	ទ្រព្យសកម្មផ្សេងៗ ដុល្លារអាមេរិក	កិច្ចសន្យា ដុល្លារអាមេរិក	សរុប ដុល្លារអាមេរិក
សេវាកម្មសំណង់	-	-	-	104,858,892	-	3,533,017	108,391,909
គ្រឹះស្ថានហិរញ្ញវត្ថុ	118,054,496	8,504,128	79,850,543	-	-	-	206,409,167
លក់ដុំ និងរាយ	-	-	-	51,754,786	-	2,775,000	54,529,786
លំនៅដ្ឋាន	-	-	-	29,386,101	-	-	29,386,101
សណ្ឋាគារ និងភោជនីយដ្ឋាន	-	-	-	25,449,269	-	-	25,449,269
ការផលិត	-	-	-	14,214,783	-	-	14,214,783
ឯកជន	-	-	-	9,122,494	-	45,348,609	54,471,103
ការដឹកជញ្ជូន និងកន្លែងផ្ទុក	-	-	-	7,044,942	-	-	7,044,942
ផ្សេងៗ	-	-	-	89,440,019	273,410	4,000,000	93,713,429
សរុប (ដុល្លារអាមេរិក)	118,054,496	8,504,128	79,850,543	331,271,286	273,410	55,656,626	593,610,489
សរុប (ពាន់រៀល – កំណត់សម្គាល់ 5)	480,954,017	34,645,817	325,311,112	1,349,599,219	1,113,872	226,745,094	2,418,369,131

ធនាគារ មេហ្គា អ៊ិនធើណេសិនណាល ខមមើសល ប៊ែង សាខាភ្នំពេញ

កំណត់សម្គាល់លើរបាយការណ៍ហិរញ្ញវត្ថុ (តពីទំព័រមុន)
សម្រាប់ការិយបរិច្ឆេទបញ្ចប់ថ្ងៃទី៣១ ខែធ្នូ ឆ្នាំ២០២២

35. ការគ្រប់គ្រងហានិភ័យហិរញ្ញវត្ថុ (ត)

ខ. ហានិភ័យឥណទាន (ត)

(iv). ការប្រមូលផ្តុំហានិភ័យឥណទាន (ត)

ហានិភ័យប្រមូលផ្តុំវិភាគតាមនិវាសនភាព ទំនាក់ទំនង និងការប្រឈមនឹងហានិភ័យចំពោះឥណទាន និងបុរេប្រទានផ្តល់ដល់អតិថិជនសុទ្ធ៖

	ថ្ងៃទី31 ខែធ្នូ ឆ្នាំ2022		ថ្ងៃទី31 ខែធ្នូ ឆ្នាំ2021	
	ដុល្លារអាមេរិក	ពាន់រៀល (កំណត់សម្គាល់ 5)	ដុល្លារអាមេរិក	ពាន់រៀល (កំណត់សម្គាល់ 5)
តាមនិវាសនដ្ឋាន៖				
អនិវាសនជន	-	-	-	-
និវាសនជន	364,221,890	1,499,501,521	331,271,286	1,349,599,219
	364,221,890	1,499,501,521	331,271,286	1,349,599,219
តាមទំនាក់ទនង៖				
អតិថិជនខាងក្រៅ	362,501,481	1,492,418,597	329,686,974	1,343,144,732
ឥណទានបុគ្គលិក	1,720,409	7,082,924	1,584,312	6,454,487
	364,221,890	1,499,501,521	331,271,286	1,349,599,219
តាមហានិភ័យ៖				
ហានិភ័យធំៗ (*)	95,416,073	392,827,972	78,338,668	319,151,733
មិនមែនជាហានិភ័យធំៗ	268,805,817	1,106,673,549	252,932,618	1,030,447,486
	364,221,890	1,499,501,521	331,271,286	1,349,599,219
តាមរយៈការធ្វើសម្បទាន៖				
ការរៀបចំឡើងវិញ (**)	15,320,301	63,073,679	25,144,108	102,437,096
មិនបានរៀបចំឡើងវិញ	348,901,589	1,436,427,842	306,127,178	1,247,162,123
	364,221,890	1,499,501,521	331,271,286	1,349,599,219

35. ការគ្រប់គ្រងហានិភ័យហិរញ្ញវត្ថុ (ត)

ខ. ហានិភ័យឥណទាន (ត)

(iv). ការប្រមូលផ្តុំហានិភ័យឥណទាន (ត)

(*) "ហានិភ័យធំៗ" ត្រូវបានផ្តល់និយមន័យនៅក្នុងគោលការណ៍ណែនាំរបស់ធនាគារជាតិនៃកម្ពុជា ថាជាសមតុល្យសរុបនៃឥណទាន និងបុរេប្រទានដែលផ្តល់ដល់អតិថិជនម្នាក់លើសពី 10% នៃមូលនិធិផ្ទាល់សុទ្ធរបស់ធនាគារ។ ហានិភ័យនេះ សំដៅលើចំនួនប្រាក់ខ្ពស់បំផុតរវាងសមតុល្យនៃឥណទាន ឬទាយជ្ជទានដែលនៅសល់ និងឥណទាន ឬទាយជ្ជទានដែលបានអនុម័ត។

(**) "ការរៀបចំឡើងវិញនៃឥណទាន" គឺជាប្រាក់ឥណទានដែលរយៈពេលនៃកិច្ចសន្យាដើមត្រូវបានកែប្រែដើម្បីផ្តល់ជាសម្បទានដល់អ្នកខ្ចី ដោយផ្អែកលើហេតុផលជាក់ស្តែងទាក់ទងនឹងផលលំបាកផ្នែកហិរញ្ញវត្ថុជាបណ្តោះអាសន្ន។

(v). ទ្រព្យបញ្ចាំ

ខណៈពេលដែលការប្រឈមនឹងហានិភ័យអតិបរមារបស់សាខាធនាគារ គឺជាតម្លៃដុលរបស់ទ្រព្យសកម្ម ឬក្នុងករណីឧបករណ៍ហិរញ្ញវត្ថុនៅក្រៅតារាងតុល្យការ គឺចំនួនទឹកប្រាក់ដែលបានធានា ការសន្យាផ្តល់ឲ្យការទទួលយក ឬការយល់ព្រម ហានិភ័យទាំងនោះទំនងអាចទាបជាង ដោយសារតែការកាត់កងទ្រព្យបញ្ចាំ ការធានាឥណទាន និងសកម្មភាពផ្សេងទៀតដើម្បីកាត់បន្ថយហានិភ័យសម្រាប់សាខាធនាគារ។

ការពិពណ៌នាអំពីទ្រព្យបញ្ចាំសម្រាប់ប្រភេទនៃទ្រព្យសកម្មហិរញ្ញវត្ថុនីមួយៗ ត្រូវបានបង្ហាញដូចខាងក្រោម។

សមតុល្យជាមួយធនាគារជាតិនៃកម្ពុជា សមតុល្យនៅធនាគារនានា ការវិនិយោគលើមូលបត្របំណុល និងទ្រព្យសកម្មផ្សេងៗ

ទ្រព្យសកម្មទាំងនេះ មិនតម្រូវឲ្យមានទ្រព្យបញ្ចាំទេ។

ឥណទាន និងបុរេប្រទាន បំណុលយថាភាព និងកិច្ចសន្យា

ឥណទាន និងបុរេប្រទានផ្តល់ដល់អតិថិជន បំណុលយថាភាព និងការសន្យា ជាធម្មតាត្រូវមានទ្រព្យបញ្ចាំក្នុងកម្រិតណាមួយ។ ជាពិសេស គេហដ្ឋាន អចលនទ្រព្យ ឧស្សាហកម្ម និងដី។ ការប៉ះពាល់ជាទូទៅត្រូវបានធានាយ៉ាងពេញលេញដោយអចលនទ្រព្យលំនៅដ្ឋានដែលមានប្លង់រឹង។ សាខាធនាគារកំណត់អត្រាឥណទានទៅតម្លៃវត្ថុបញ្ចាំ ("LTV") < 70% ជាអនុបាតអតិបរមាដែលមានសិទ្ធិក្នុងការផ្តល់ឥណទានដល់អតិថិជន។

កំណត់សម្គាល់លើរបាយការណ៍ហិរញ្ញវត្ថុ (ត)
សម្រាប់ការិយបរិច្ឆេទដែលបានបញ្ចប់ថ្ងៃទី៣១ ខែធ្នូ ឆ្នាំ២០២២

35. ការគ្រប់គ្រងហានិភ័យហិរញ្ញវត្ថុ (ត)

ខ. ហានិភ័យឥណទាន (ត)

(v). ទ្រព្យបញ្ចាំ (ត)

តារាងខាងក្រោមនេះសង្ខេបអំពីការធានារបស់សាខាធនាគារលើទ្រព្យសកម្មហិរញ្ញវត្ថុរបស់ខ្លួន៖

	ទ្រព្យបញ្ចាំ/ពង្រឹងឥណទាន				
	ទ្រព្យ	ប្រាក់បញ្ញើមានកាលកំណត់	ផ្សេងៗ	ឥណទានពុំមានការធានា	សរុប
ថ្ងៃទី31 ខែធ្នូ ឆ្នាំ2022	ដុល្លារអាមេរិក	ដុល្លារអាមេរិក	ដុល្លារអាមេរិក	ដុល្លារអាមេរិក	ដុល្លារអាមេរិក
ឥណទាន និងបុរេប្រទានផ្តល់ដល់គ្រឹះស្ថានហិរញ្ញវត្ថុនានា	-	-	-	76,415,768	76,415,768
ឥណទាន និងបុរេប្រទានផ្តល់ដល់អតិថិជន	364,221,890	-	-	-	364,221,890
កិច្ចសន្យា	33,357,971	4,000,000	-	-	37,357,971
	397,579,861	4,000,000	-	76,415,768	477,995,629
ពាន់រៀល (កំណត់សម្គាល់ 5)	1,636,836,287	16,468,000	-	314,603,717	1,967,908,004

35. ការគ្រប់គ្រងហានិភ័យហិរញ្ញវត្ថុ (ត)

ខ. ហានិភ័យឥណទាន (ត)

(v). ទ្រព្យបញ្ចាំ (ត)

តារាងខាងក្រោមនេះសង្ខេបអំពីការធានារបស់សាខាធនាគារលើទ្រព្យសកម្មហិរញ្ញវត្ថុរបស់ខ្លួន៖ (ត)

	ទ្រព្យបញ្ចាំ/ពង្រឹងឥណទាន				
		ប្រាក់បញ្ញើមាន		ឥណទាន	
	ទ្រព្យ	កាលកំណត់	ផ្សេងៗ	ពុំមានការធានា	សរុប
ថ្ងៃទី31 ខែធ្នូ ឆ្នាំ2021	ដុល្លារអាមេរិក	ដុល្លារអាមេរិក	ដុល្លារអាមេរិក	ដុល្លារអាមេរិក	ដុល្លារអាមេរិក
ឥណទាន និងបុរេប្រទានផ្ដល់ដល់គ្រឹះស្ថានហិរញ្ញវត្ថុនានា	-	-	-	79,850,543	79,850,543
ឥណទាន និងបុរេប្រទានផ្ដល់ដល់អតិថិជន	324,790,252	-	-	6,481,034	331,271,286
កិច្ចសន្យា	48,204,109	4,000,000	-	3,452,517	55,656,626
	372,994,361	4,000,000	-	89,784,094	466,778,455
ពាន់រៀល (កំណត់សម្គាល់ 5)		16,296,000			
	1,519,579,027		-	365,780,399	1,901,655,426

35. ការគ្រប់គ្រងហានិភ័យហិរញ្ញវត្ថុ (ត)

ខ. ហានិភ័យឥណទាន (ត)

(vi). ការវិភាគគុណភាពឥណទាន

ដោយអនុលោមតាមសេចក្តីណែនាំរបស់ធនាគារជាតិនៃកម្ពុជា លេខ ធ7-017-344 ចំណាត់ថ្នាក់ឥណទាននីមួយៗ យោងទៅតាមគុណភាពឥណទានដូចខាងក្រោម៖

ឥណទានធម្មតា៖

ឥណទានដែលនៅសល់ ត្រូវបានទូទាត់សងទាន់ពេលវេលា និងមិនជាប់សង្ស័យសម្រាប់ការទូទាត់សងនាពេលអនាគត។ ការទូទាត់សង ត្រូវបានធ្វើឡើងតាមកិច្ចសន្យា ហើយអតិថិជនមិនបង្ហាញពីភាពទន់ខ្សោយនៃលទ្ធភាពក្នុងការទូទាត់សង អាជីវកម្ម លំហូរទឹកប្រាក់ និងស្ថានភាពហិរញ្ញវត្ថុនោះឡើយ។

ឥណទានឃ្លាំមើល៖

ឥណទានដែលនៅក្នុងចំណាត់ថ្នាក់នេះ ត្រូវបានការពារនាពេលបច្ចុប្បន្ន ហើយប្រហែលជាមិនអាចហួសកាលកំណត់ទេ ប៉ុន្តែវាបង្ហាញពីភាពទន់ខ្សោយដែលអាចជះឥទ្ធិពលជាអវិជ្ជមានដល់ការទូទាត់សងរបស់កូនបំណុលនៅកាលបរិច្ឆេទនាពេលអនាគត ប្រសិនបើមិនបានកែតម្រូវឲ្យបានទាន់ពេលវេលា និងយកចិត្តទុកដាក់ពីគ្រឹះស្ថាន។

ភាពទន់ខ្សោយនេះរាប់បញ្ចូល ប៉ុន្តែមិនត្រូវបានកំណត់ចំពោះនិន្នាការថយចុះនៃប្រតិបត្តិការអាជីវកម្មរបស់ដៃគូភាគី ឬស្ថានភាពហិរញ្ញវត្ថុរបស់ខ្លួន និងស្ថានភាពសេដ្ឋកិច្ច និងលក្ខខណ្ឌទីផ្សារដែល អាចប៉ះពាល់ដល់ប្រាក់ចំណេញ និងលទ្ធភាពទូទាត់សងនាពេលអនាគតរបស់ខ្លួន ឬស្ថានភាពកាន់តែយ៉ាប់យ៉ឺននៃទ្រព្យបញ្ចាំ។ ចំណាត់ថ្នាក់នេះមានសនិទានភាពផ្ទាល់ខ្លួនយ៉ាងច្បាស់លាស់ ហើយមិនគួរប្រើជាការសម្របសម្រួលរវាងឥណទានធម្មតា និងឥណទានក្រោមស្តង់ដារទេ។

ឥណទានក្រោមស្តង់ដារ៖

ឥណទានដែលបានចាត់ថ្នាក់នៅក្នុងចំណាត់ថ្នាក់នេះ បង្ហាញពីភាពទន់ខ្សោយគួរឲ្យកត់សម្គាល់ ហើយមិនត្រូវបានការពារគ្រប់គ្រាន់ដោយអាជីវកម្មបច្ចុប្បន្ន ឬស្ថានភាពហិរញ្ញវត្ថុ និងលទ្ធភាពសងរបស់កូនបំណុលទេ។ និយាយឲ្យចំទៅ ប្រភពដើមនៃការសងបំណុល គឺមិនគ្រប់គ្រាន់ដើម្បីទូទាត់បំណុលនោះទេ ដោយមិនគិតពីប្រាក់ចំណូលដែលបានមកពីប្រភពបន្ទាប់បន្សំដូចជាលក់ទ្រព្យបញ្ចាំជាដើម។

35. ការគ្រប់គ្រងហានិភ័យហិរញ្ញវត្ថុ (ត)

ខ. ហានិភ័យឥណទាន (ត)

vi). ការវិភាគគុណភាពឥណទាន (ត)

ឥណទានក្រោមស្តង់ដារ (ត)

កត្តាដែលនាំឲ្យមានចំណាត់ថ្នាក់ឥណទានក្រោមស្តង់ដារួមមាន៖

- កូនបំណុលគ្មានលទ្ធភាពដើម្បីបំពេញតាមលក្ខខណ្ឌនៃការទូទាត់សងប្រាក់តាមកិច្ចសន្យា
- ស្ថានភាពសេដ្ឋកិច្ច និងទីផ្សារមិនអំណោយផល ដែលអាចជះឥទ្ធិពលយ៉ាងធ្ងន់ធ្ងរដល់អាជីវកម្ម និងប្រាក់ចំណេញរបស់ដៃគូភាគីនាពេលអនាគត
- ស្ថានភាពហិរញ្ញវត្ថុទន់ខ្សោយ និង/ឬអសមត្ថភាពរបស់ដៃគូភាគីដើម្បីបង្កើតលំហូរទឹកប្រាក់គ្រប់គ្រាន់ដើម្បីបំពេញការទូទាត់សង
- ភាពលំបាកដែលបានជួបប្រទះដោយដៃគូភាគី ក្នុងការទូទាត់សងឥណទានផ្សេងទៀត ដែលផ្តល់ដោយគ្រឹះស្ថាន ឬដោយស្ថាប័នផ្សេងៗទៀត នៅពេលមានព័ត៌មានអាចប្រើប្រាស់បាន និង
- ការបំពានលើកិច្ចព្រមព្រៀងហិរញ្ញវត្ថុដោយដៃគូភាគី។

ឥណទានជាប់សង្ស័យ៖

ឥណទានដែលបានចាត់ថ្នាក់នៅក្នុងប្រភេទនេះ បង្ហាញពីភាពទន់ខ្សោយធ្ងន់ធ្ងរជាងចំណាត់ថ្នាក់ឥណទានក្រោមស្តង់ដា ដែលការប្រមូលបានមកវិញគ្រប់ចំនួន ផ្អែកលើមូលដ្ឋាននៃដំណើរហេតុដែលមានស្រាប់ លក្ខខណ្ឌ ឬតម្លៃនៃទ្រព្យបញ្ចាំមានការសង្ស័យខ្ពស់ ឬមិនអាចប្រមូលបានវិញ។ ការរំពឹងទុកថានឹងបាត់បង់គឺខ្ពស់ ទោះបីជាចំនួនពិតប្រាកដនៅមិនទាន់បានកំណត់សម្រាប់ពេលនេះក៏ដោយ។

ឥណទានខាតបង់៖

ឥណទានដែលត្រូវបានចាត់ថ្នាក់ថាជាការបាត់បង់គឺនៅពេលដែលវាមិនអាចប្រមូលបានមកវិញ ហើយការទូទាត់សងវិញអាចមានចំនួនតិចតួច ឬប្រមូលមិនបានសោះ។

35. ការគ្រប់គ្រងហានិភ័យហិរញ្ញវត្ថុ (ត)

ខ. ហានិភ័យឥណទាន (ត)

(vi). ការវិភាគគុណភាពឥណទាន (ត)

ការទទួលស្គាល់លើការខាតបង់ឥណទានរំពឹងទុក

សាខាធនាគារអនុវត្តវិធីសាស្ត្រ 3 ដំណាក់កាល ដោយផ្អែកលើការផ្លាស់ប្តូរគុណភាពឥណទានចាប់តាំងពីមាន ការទទួលស្គាល់ដំបូង៖

វិធីសាស្ត្រ 3 ដំណាក់កាល	ដំណាក់កាលទី1	ដំណាក់កាលទី2	ដំណាក់កាលទី3
	ដំណើរការ	ក្រោមដំណើរការ	មិនដំណើរការ
ការទទួលស្គាល់ឥណទានដែលរំពឹងថានឹងបាត់បង់	រំពឹងថានឹងបាត់បង់រយៈពេល 12ខែ	រំពឹងថានឹងបាត់បង់ពេញអាយុកាល	រំពឹងថានឹងបាត់បង់ពេញអាយុកាល
លក្ខណៈវិនិច្ឆ័យ	មិនមានការកើនឡើងជាសារវន្តលើហានិភ័យឥណទានទេ	ហានិភ័យឥណទានដែលបានកើនឡើងជាសារវន្ត	ឥណទានដែលមានឱនភាពនៃតម្លៃ
មូលដ្ឋាននៃការគណនាចំណូលជាប្រាក់ចំណេញ	តម្លៃយោងដុល	តម្លៃយោងដុល	តម្លៃយោងសុទ្ធ

សាខាធនាគារ នឹងវាស់វែងលើការខាតបង់ឥណទានរំពឹងទុក ដោយប្រើវិធីសាស្ត្រទូទៅ។ វិធីសាស្ត្រទូទៅរួមមាន ការញែកអតិថិជនចេញជា 3 ដំណាក់កាលផ្សេងៗគ្នា ដោយយោងទៅតាមលក្ខណៈវិនិច្ឆ័យដំណាក់កាល ដោយធ្វើការវាយតម្លៃហានិភ័យឥណទាន។ ការខាតបង់ឥណទានរំពឹងទុករយៈពេល 12ខែ នឹងត្រូវបានគណនាសម្រាប់ដំណាក់កាលទី1 ខណៈការខាតបង់ឥណទានរំពឹងទុកពេញអាយុកាល នឹងត្រូវបានគណនាសម្រាប់ដំណាក់កាលទី2 និងដំណាក់កាលទី3។ នាកាលបរិច្ឆេទរាយការណ៍នីមួយៗ សាខាធនាគារនឹងវាយតម្លៃហានិភ័យឥណទានទៅតាមគណនីនីមួយៗប្រៀបធៀបនឹងកម្រិតហានិភ័យនៅពេលផ្តល់ឲ្យ។

ធនាគារមេហ្គា អ៊ិនធើណេសិនណាល ខមមើសល ប៊ែខ ខូ អិលធីឌី សាខាភ្នំពេញ

កំណត់សម្គាល់លើរបាយការណ៍ហិរញ្ញវត្ថុ (ត)
សម្រាប់ការិយបរិច្ឆេទដែលបានបញ្ចប់ថ្ងៃទី៣១ ខែធ្នូ ឆ្នាំ២០២២

35. ការគ្រប់គ្រងហានិភ័យហិរញ្ញវត្ថុ (ត)

ខ. ហានិភ័យឥណទាន (ត)

(vi). ការវិភាគគុណភាពឥណទាន (ត)

ការទទួលស្គាល់លើការខាតបង់ឥណទានរំពឹងទុក (ត)

ដំណាក់កាល	ស្ថានភាពហានិភ័យឥណទាន	សូចនាករនៃការយឺតយ៉ាវ
1	ការខាតបង់ឥណទានរំពឹងទុករយៈពេល 12ខែ - ដែលពុំមានឱនភាពនៃតម្លៃឥណទាន	ចំនួនថ្ងៃហួសកាលកំណត់ផុតកំណត់ពី 0 ទៅ 29ថ្ងៃ
2	ការខាតបង់ឥណទានរំពឹងទុកពេញអាយុកាល - ដែលពុំមានឱនភាពនៃតម្លៃឥណទាន	រយៈពេលខ្លី៖ ចំនួនថ្ងៃហួសកាលកំណត់30ថ្ងៃ រយៈពេលវែង៖ ចំនួនថ្ងៃហួសកាលកំណត់ពី 30 ទៅ90ថ្ងៃ
3	ការខាតបង់ឥណទានរំពឹងទុកពេញអាយុកាល - ដែលមានឱនភាពនៃតម្លៃឥណទាន	រយៈពេលខ្លី៖ ចំនួនថ្ងៃហួសកាលកំណត់លើសពី 31ថ្ងៃ រយៈពេលវែង៖ ចំនួនថ្ងៃហួសកាលកំណត់លើសពី 90ថ្ងៃ

និយមន័យនៃការខកខានសងដែលបានប្រើសម្រាប់គោលបំណងទាំងនេះ នឹងត្រូវបានអនុវត្តជាប់លាប់ចំពោះទ្រព្យសកម្មហិរញ្ញវត្ថុទាំងអស់ លុះត្រាតែមានព័ត៌មានដែលបង្ហាញថានិយមន័យការខកខានសងផ្សេងទៀតគឺសមស្របជាងសម្រាប់ឧបករណ៍ហិរញ្ញវត្ថុជាក់លាក់មួយ។

តារាងខាងក្រោមកំណត់ព័ត៌មានអំពីគុណភាពឥណទាននៃទ្រព្យសកម្មហិរញ្ញវត្ថុ ដែលបានវាស់វែងតាមរំលស់ថ្លៃដើម ដោយមិនគិតពីវត្ថុបញ្ចាំ ឬការបង្កើនឥណទានផ្សេងទៀត។ លើកលែងតែមានការចង្អុលបង្ហាញជាពិសេស សម្រាប់ទ្រព្យសកម្មហិរញ្ញវត្ថុ ចំនួនទឹកប្រាក់ក្នុងតារាងតំណាងឲ្យតម្លៃយោងសរុប។ សម្រាប់កិច្ចសន្យាឥណទាន និងកិច្ចសន្យាធានាហិរញ្ញវត្ថុ ចំនួនទឹកប្រាក់នៅក្នុងតារាងតំណាងឲ្យចំនួនទឹកប្រាក់ដែលបានសន្យា ឬធានារៀងៗខ្លួន។

35. ការគ្រប់គ្រងហានិភ័យហិរញ្ញវត្ថុ (ត)

ខ. ហានិភ័យឥណទាន (ត)

(vi). ការវិភាគគុណភាពឥណទាន (ត)

ការទទួលស្គាល់លើការខាតបង់ឥណទានរំពឹងទុក (ត)

	ថ្ងៃទី31 ខែធ្នូ ឆ្នាំ2022			
	ដំណាក់កាលទី1	ដំណាក់កាលទី2	ដំណាក់កាលទី3	សរុប
	ដុល្លារអាមេរិក	ដុល្លារអាមេរិក	ដុល្លារអាមេរិក	ដុល្លារអាមេរិក
ឥណទាន និងបុរេប្រទានផ្តល់ដល់គ្រឹះស្ថានហិរញ្ញវត្ថុនានាតាមរំលស់ថ្លៃដើម				
ឥណទានធម្មតា	76,560,827	-	-	76,560,827
ដកៈ សំវិធានធនសម្រាប់ការខាតបង់ឱនភាពនៃតម្លៃ	(145,059)	-	-	(145,059)
តម្លៃយោង (ដុល្លារអាមេរិក)	76,415,768	-	-	76,415,768
តម្លៃយោង (ពាន់រៀល)	314,603,717	-	-	314,603,717

	ថ្ងៃទី31 ខែធ្នូ ឆ្នាំ2021			
	ដំណាក់កាលទី1	ដំណាក់កាលទី2	ដំណាក់កាលទី3	សរុប
	ដុល្លារអាមេរិក	ដុល្លារអាមេរិក	ដុល្លារអាមេរិក	ដុល្លារអាមេរិក
ឥណទាន និងបុរេប្រទានផ្តល់ដល់គ្រឹះស្ថានហិរញ្ញវត្ថុនានាតាមរំលស់ថ្លៃដើម				
ឥណទានធម្មតា	79,965,680	-	-	79,965,680
ដកៈ សំវិធានធនសម្រាប់ការខាតបង់ឱនភាពនៃតម្លៃ	(115,137)	-	-	(115,137)
តម្លៃយោង (ដុល្លារអាមេរិក)	79,850,543	-	-	79,850,543
តម្លៃយោង (ពាន់រៀល)	325,311,112	-	-	325,311,112

ធនាគារ មេហ្គា អ៊ិនធើណេសិនណាល ខមមើសល សាខាភ្នំពេញ

កំណត់សម្គាល់លើរបាយការណ៍ហិរញ្ញវត្ថុ (តពីទំព័រមុន)
សម្រាប់ការិយបរិច្ឆេទបញ្ចប់ថ្ងៃទី៣១ ខែធ្នូ ឆ្នាំ២០២២

35. ការគ្រប់គ្រងហានិភ័យហិរញ្ញវត្ថុ (ត)

ខ. ហានិភ័យឥណទាន (ត)

(vi). ការវិភាគគុណភាពឥណទាន (ត)

ការទទួលស្គាល់លើការខាតបង់ឥណទានរំពឹងទុក (ត)

	ថ្ងៃទី31 ខែធ្នូ ឆ្នាំ2022			
	ដំណាក់កាលទី1 ដុល្លារអាមេរិក	ដំណាក់កាលទី2 ដុល្លារអាមេរិក	ដំណាក់កាលទី3 ដុល្លារអាមេរិក	សរុប ដុល្លារអាមេរិក
ឥណទាន និងបុរេប្រទានផ្តល់ដល់ អតិថិជនតាមរំលស់ថ្លៃដើម				
ឥណទានធម្មតា	345,241,878	-	-	345,241,878
ឥណទានឃ្លាំមើល	14,048,431	-	-	14,048,431
ឥណទានក្រោមស្តង់ដា	4,223,526	-	851,061	5,074,587
ឥណទានជាប់សង្ស័យ	-	-	142,420	142,420
ឥណទានខាតបង់	-	-	1,379,983	1,379,983
	363,513,835	-	2,373,464	365,887,299
ដកៈ សំវិធានធនសម្រាប់ ការខាតបង់ឱនភាពនៃតម្លៃ	(163,463)	-	(1,501,946)	(1,665,409)
តម្លៃយោង (ដុល្លារអាមេរិក)	363,350,372	-	871,518	364,221,890
តម្លៃយោង (ពាន់រៀល)	1,495,913,482	-	3,588,039	1,499,501,521

35. ការគ្រប់គ្រងហានិភ័យហិរញ្ញវត្ថុ (ត)

ខ. ហានិភ័យឥណទាន (ត)

(vi). ការវិភាគគុណភាពឥណទាន (ត)

ការទទួលស្គាល់លើការខាតបង់ឥណទានរំពឹងទុក (ត)

	ថ្ងៃទី31 ខែធ្នូ ឆ្នាំ2021			
	ដំណាក់កាលទី1 ដុល្លារអាមេរិក	ដំណាក់កាលទី2 ដុល្លារអាមេរិក	ដំណាក់កាលទី3 ដុល្លារអាមេរិក	សរុប ដុល្លារអាមេរិក
ឥណទាន និងបុរេប្រទានផ្តល់ដល់ អតិថិជនតាមរំលស់ថ្លៃដើម				
ឥណទានធម្មតា	322,259,547	7,439,477	-	329,699,024
ឥណទានឃ្លាំមើល	1,783,705	-	-	1,783,705
ឥណទានក្រោមស្តង់ដា	-	-	-	-
ឥណទានជាប់សង្ស័យ	-	-	-	-
ឥណទានខាតបង់	-	-	1,442,758	1,442,758
	324,043,252	7,439,477	1,442,758	332,925,487
ដកៈ សំវិធានធនសម្រាប់ ការខាតបង់ឱនភាពនៃតម្លៃ	(150,344)	(61,099)	(1,442,758)	(1,654,201)
តម្លៃយោង (ដុល្លារអាមេរិក)	323,892,908	7,378,378	-	331,271,286
តម្លៃយោង (ពាន់រៀល)	1,319,539,707	30,059,512	-	1,349,599,219

ធនាគារ មេយប៊ែង អ៊ិនធើណេសិនណល ខមមើសល សាខាភ្នំពេញ

កំណត់សម្គាល់លើរបាយការណ៍ហិរញ្ញវត្ថុ (តពីទំព័រមុន)
សម្រាប់ការិយបរិច្ឆេទបញ្ចប់ថ្ងៃទី៣១ ខែធ្នូ ឆ្នាំ២០២២

35. ការគ្រប់គ្រងហានិភ័យហិរញ្ញវត្ថុ (ត)

ខ. ហានិភ័យឥណទាន (ត)

(vi). ការវិភាគគុណភាពឥណទាន (ត)

ការទទួលស្គាល់លើការខាតបង់ឥណទានរំពឹងទុក (ត)

	ថ្ងៃទី31 ខែធ្នូ ឆ្នាំ2022			
	ដំណាក់កាលទី1	ដំណាក់កាលទី2	ដំណាក់កាលទី3	សរុប
	ដុល្លារអាមេរិក	ដុល្លារអាមេរិក	ដុល្លារអាមេរិក	ដុល្លារអាមេរិក
សមតុល្យនៅធនាគារនានា				
ឥណទានធម្មតា	9,378,620	-	-	9,378,620
ដកៈ សំវិធានធនសម្រាប់				
ការខាតបង់ឱនភាពនៃតម្លៃ	(7,150)	-	-	(7,150)
តម្លៃយោង (ដុល្លារអាមេរិក)	9,371,470	-	-	9,371,470
តម្លៃយោង (ពាន់រៀល)	38,582,342	-	-	38,582,342

	ថ្ងៃទី31 ខែធ្នូ ឆ្នាំ2021			
	ដំណាក់កាលទី1	ដំណាក់កាលទី2	ដំណាក់កាលទី3	សរុប
	ដុល្លារអាមេរិក	ដុល្លារអាមេរិក	ដុល្លារអាមេរិក	ដុល្លារអាមេរិក
សមតុល្យនៅធនាគារនានា				
ឥណទានធម្មតា	8,513,268	-	-	8,513,268
ដកៈ សំវិធានធនសម្រាប់				
ការខាតបង់ឱនភាពនៃតម្លៃ	(9,140)	-	-	(9,140)
តម្លៃយោង (ដុល្លារអាមេរិក)	8,504,128	-	-	8,504,128
តម្លៃយោង (ពាន់រៀល)	34,645,817	-	-	34,645,817

ធនាគារ មេហ្គា អ៊ិនធើណេសិនណាល ខមមើសល សាខាភ្នំពេញ

កំណត់សម្គាល់លើរបាយការណ៍ហិរញ្ញវត្ថុ (តពីទំព័រមុន)
សម្រាប់ការិយបរិច្ឆេទបញ្ចប់ថ្ងៃទី៣១ ខែធ្នូ ឆ្នាំ២០២២

35. ការគ្រប់គ្រងហានិភ័យហិរញ្ញវត្ថុ (ត)

ខ. ហានិភ័យឥណទាន (ត)

(vi). ការវិភាគគុណភាពឥណទាន (ត)

ការទទួលស្គាល់លើការខាតបង់ឥណទានរំពឹងទុក (ត)

	ថ្ងៃទី31 ខែធ្នូ ឆ្នាំ2022			
	ដំណាក់កាលទី1 ដុល្លារអាមេរិក	ដំណាក់កាលទី2 ដុល្លារអាមេរិក	ដំណាក់កាលទី3 ដុល្លារអាមេរិក	សរុប ដុល្លារអាមេរិក
មូលបត្រវិនិយោគតាមរំលស់ថ្លៃដើម				
ឥណទានធម្មតា	6,032,843	-	-	6,032,843
ដកៈ សំវិធានធនសម្រាប់				
ការខាតបង់ឱនភាពនៃតម្លៃ	(11,291)	-	-	(11,291)
តម្លៃយោង (ដុល្លារអាមេរិក)	6,021,552	-	-	6,021,552
តម្លៃយោង (ពាន់រៀល)	24,790,730	-	-	24,790,730

នាថ្ងៃទី31 ខែធ្នូ ឆ្នាំ2022 ពុំមានមូលបត្រវិនិយោគតាមរំលស់ថ្លៃដើមទេ។

ធនាគារ មេហ្គា អ៊ិនធើណេសិនណល ខមមើសល សាខាភ្នំពេញ

កំណត់សម្គាល់លើរបាយការណ៍ហិរញ្ញវត្ថុ (តពីទំព័រមុន)
សម្រាប់ការិយបរិច្ឆេទបញ្ចប់ថ្ងៃទី៣១ ខែធ្នូ ឆ្នាំ២០២២

35. ការគ្រប់គ្រងហានិភ័យហិរញ្ញវត្ថុ (ត)

ខ. ហានិភ័យឥណទាន (ត)

(vi). ការវិភាគគុណភាពឥណទាន (ត)

ការទទួលស្គាល់លើការខាតបង់ឥណទានរំពឹងទុក (ត)

	ថ្ងៃទី31 ខែធ្នូ ឆ្នាំ2022			
	ដំណាក់កាលទី1 ដុល្លារអាមេរិក	ដំណាក់កាលទី2 ដុល្លារអាមេរិក	ដំណាក់កាលទី3 ដុល្លារអាមេរិក	សរុប ដុល្លារអាមេរិក
ទ្រព្យសកម្មផ្សេងៗ				
ឥណទានធម្មតា	256,227	-	-	256,227
ដកៈ សំវិធានធនសម្រាប់ ការខាតបង់ឱនភាពនៃតម្លៃ	-		-	-
តម្លៃយោង (ដុល្លារអាមេរិក)	256,227	-	-	256,227
តម្លៃយោង (ពាន់រៀល)	1,054,887	-	-	1,054,887

	ថ្ងៃទី31 ខែធ្នូ ឆ្នាំ2021			
	ដំណាក់កាលទី1 ដុល្លារអាមេរិក	ដំណាក់កាលទី2 ដុល្លារអាមេរិក	ដំណាក់កាលទី3 ដុល្លារអាមេរិក	សរុប ដុល្លារអាមេរិក
ទ្រព្យសកម្មផ្សេងៗ				
ឥណទានធម្មតា	273,410	-	-	273,410
ដកៈ សំវិធានធនសម្រាប់ ការខាតបង់ឱនភាពនៃតម្លៃ	-	-	-	-
តម្លៃយោង (ដុល្លារអាមេរិក)	273,410	-	-	273,410
តម្លៃយោង (ពាន់រៀល)	1,113,872	-	-	1,113,872

ធនាគារ មេហ្គា អ៊ិនធើណេសិនណាល ខមមើសល សាខាភ្នំពេញ

កំណត់សម្គាល់លើរបាយការណ៍ហិរញ្ញវត្ថុ (តពីទំព័រមុន)
សម្រាប់ការិយបរិច្ឆេទបញ្ចប់ថ្ងៃទី៣១ ខែធ្នូ ឆ្នាំ២០២២

35. ការគ្រប់គ្រងហានិភ័យហិរញ្ញវត្ថុ (ត)

ខ. ហានិភ័យឥណទាន (ត)

(vi). ការវិភាគគុណភាពឥណទាន (ត)

ការទទួលស្គាល់លើការខាតបង់ឥណទានរំពឹងទុក (ត)

	ថ្ងៃទី31 ខែធ្នូ ឆ្នាំ2022			
	ដំណាក់កាលទី1	ដំណាក់កាលទី2	ដំណាក់កាលទី3	សរុប
	ដុល្លារអាមេរិក	ដុល្លារអាមេរិក	ដុល្លារអាមេរិក	ដុល្លារអាមេរិក
កិច្ចសន្យាឥណទាន និង កិច្ចសន្យាធានាហិរញ្ញវត្ថុ				
ឥណទានធម្មតា	37,359,419	-	-	37,359,419
ដកៈ សំវិធានធនសម្រាប់ ការខាតបង់ឱនភាពនៃតម្លៃ	(1,448)	-	-	(1,448)
តម្លៃយោង (ដុល្លារអាមេរិក)	37,357,971	-	-	37,357,971
តម្លៃយោង (ពាន់រៀល)	153,802,766	-	-	153,802,766

	ថ្ងៃទី31 ខែធ្នូ ឆ្នាំ2021			
	ដំណាក់កាលទី1	ដំណាក់កាលទី2	ដំណាក់កាលទី3	សរុប
	ដុល្លារអាមេរិក	ដុល្លារអាមេរិក	ដុល្លារអាមេរិក	ដុល្លារអាមេរិក
កិច្ចសន្យាឥណទាន និង កិច្ចសន្យាធានាហិរញ្ញវត្ថុ				
ឥណទានធម្មតា	55,656,626	-	-	55,656,626
ដកៈ សំវិធានធនសម្រាប់ ការខាតបង់ឱនភាពនៃតម្លៃ	-	-	-	-
តម្លៃយោង (ដុល្លារអាមេរិក)	55,656,626	-	-	55,656,626
តម្លៃយោង (ពាន់រៀល)	226,745,094	-	-	226,745,094

35. ការគ្រប់គ្រងហានិភ័យហិរញ្ញវត្ថុ (ត)

ខ. ហានិភ័យឥណទាន (ត)

(vi). ការវិភាគគុណភាពឥណទាន (ត)

ការទទួលស្គាល់លើការខាតបង់ឥណទានរំពឹងទុក (ត)

ការដាក់បញ្ចូលព័ត៌មានលើការប្រមើលមើលអនាគត

សាខាធនាគារ ដាក់បញ្ចូលព័ត៌មានលើការប្រមើលមើលអនាគត ក្នុងទាំងការវាយតម្លៃថាតើហានិភ័យឥណទាននៃឧបករណ៍មួយបានកើនឡើងជាសារវន្ត ចាប់តាំងពីការទទួលស្គាល់ដំបូងរបស់ខ្លួន និងការវាស់វែងលើការខាតបង់ឥណទានរំពឹងទុក។

ការប៉ាន់ស្មានរបស់សាខាធនាគារអំពីប៉ារ៉ាម៉ែត្រលើការប្រមើលមើលអនាគតឱនភាពនៃតម្លៃ គឺត្រូវបានធ្វើតាមពីការិយាល័យកណ្តាល។ ជារៀងរាល់ត្រីមាស ការិយាល័យកណ្តាលផ្តល់ឲ្យសាខាធនាគារនូវប្រូបាប៊ីលីតេនៃមធ្យមទម្ងន់នៃ PD ដែលបានធ្វើបច្ចុប្បន្នភាព ដោយបានពិចារណាលើសេណារីយ៉ូប្រមើលមើលអនាគត មួយចំនួន ដូចជាអត្រាកំណើនសេដ្ឋកិច្ច អត្រាគ្មានការងារធ្វើ សន្ទស្សន៍តម្លៃ អត្រាការប្រាក់ អត្រាប្តូរប្រាក់ សន្ទស្សន៍តម្លៃផ្ទះ ។ល។ និងបានធ្វើការវិភាគលើម៉ាទ្រីសអន្តរកាល ("transition matrix") និងការទំនាក់ទំនងក្រោមសេណារីយ៉ូម៉ាក្រូសេដ្ឋកិច្ចផ្សេងៗ។

ការិយាល័យកណ្តាលនឹងកែសម្រួលសម្រាប់សាខាធនាគារក្នុងស្រុក ក្រៅប្រទេស ដោយផ្អែកលើទំនាក់ទំនងរវាង GDP ក្នុងតំបន់ និង GDP របស់ប្រទេសតៃវ៉ាន់ ដែលត្រូវបានចាត់ថ្នាក់ចុងក្រោយនៅក្រោម Emerging and Developing Asia ("EDA") និង GDP របស់ប្រទេសតៃវ៉ាន់ ដែលមានប្រភពមកពីទស្សនវិស័យសេដ្ឋកិច្ចរបស់ តៃវ៉ាន់ដែលចេញផ្សាយដោយវិទ្យាស្ថានស្រាវជ្រាវតៃវ៉ាន់ និងទស្សនវិស័យសេដ្ឋកិច្ចពិភពលោកដែលចេញផ្សាយដោយ IMF។ ប្រទេសកម្ពុជាស្ថិតនៅក្នុង EDA ដូច្នេះ ការិយាល័យកណ្តាលបានចាត់ទុកថាមេគុណទំនាក់ទំនង ("correlation coefficient ") រវាងតៃវ៉ាន់ និងEDA និងរវាងតៃវ៉ាន់ និងកម្ពុជា គឺមានភាពស្រដៀងគ្នា។ បន្ទាប់ពី កំណត់បានសេណារីយ៉ូអថេរម៉ាក្រូសេដ្ឋកិច្ច ការិយាល័យកណ្តាលសាងសង់ regression equation module ដើម្បីអាចដឹងពីផលប៉ះពាល់សេដ្ឋកិច្ចលើការផ្តល់ចំណាត់ថ្នាក់ឥណទាន។ ការប៉ាន់ស្មានប៉ារ៉ាម៉ែត្រឱនភាពនៃតម្លៃជាមធ្យម ត្រូវបានគណនាចេញពី regression equation module ទៅអត្រាខកខានសងជាប្រវត្តិសាស្ត្រជាសមាមាត្របំលាស់ប្តូរចំណាត់ថ្នាក់ "rating transition ratio")។

បន្ទាប់មក តាមរយៈការកសាង migration rate ក្រោមលក្ខខណ្ឌសេដ្ឋកិច្ចផ្សេងៗ ម៉ូឌែលចំណាត់ថ្នាក់ផ្ទៃក្នុងរបស់សាខាធនាគារ ម៉ាទ្រីសបំលាស់ប្តូរចំណាត់ថ្នាក់ប្រវត្តិសាស្ត្រជាមធ្យម 1 ឆ្នាំ ត្រូវបានកែសម្រួលដើម្បីទាញយក PD រយៈពេល 12ខែ ដែលនឹងត្រូវបានចាត់ទុកថាជាការប៉ាន់ប្រមាណរបស់ PDដែលរួមបញ្ចូលព័ត៌មាននាពេលអនាគត។

35. ការគ្រប់គ្រងហានិភ័យហិរញ្ញវត្ថុ (ត)

ខ. ហានិភ័យឥណទាន (ត)

(vii). ចំនួនកើតឡើងពីការការខាតបង់ឥណទានរំពឹងទុក

សំវិធានធនខាតបង់

តារាងខាងក្រោមបង្ហាញពីការផ្ទៀងផ្ទាត់សមតុល្យនៃសំវិធានធនខាតបង់ តាមចំណាត់ថ្នាក់ឧបករណ៍ហិរញ្ញវត្ថុនាដើម និងចុងការិយបរិច្ឆេទ។

	2022			
	ដំណាក់កាលទី1 ដុល្លារអាមេរិក	ដំណាក់កាលទី2 ដុល្លារអាមេរិក	ដំណាក់កាលទី3 ដុល្លារអាមេរិក	សរុប ដុល្លារអាមេរិក
ឥណទាន និងបុរេប្រទានផ្តល់ដល់គ្រឹះស្ថានហិរញ្ញវត្ថុនានាតាមរំលស់ថ្លៃដើម				
សមតុល្យនាថ្ងៃទី1 ខែមករា	115,137	-	-	115,137
ការវាស់វែងឡើងវិញនៃសំវិធានធនខាតបង់សុទ្ធ	1,281	-	-	1,281
ទ្រព្យសកម្មហិរញ្ញវត្ថុដំបូង ឬបានទិញថ្មី	56,257	-	-	56,257
ទ្រព្យសកម្មហិរញ្ញវត្ថុដែលឈប់ទទួលស្គាល់	(27,616)	-	-	(27,616)
សមតុល្យនាថ្ងៃទី31 ខែធ្នូ (ដុល្លារអាមេរិក)	145,059	-	-	145,059
សមតុល្យនានាថ្ងៃទី31 ខែធ្នូ (ពាន់រៀល)	597,208	-	-	597,208

35. ការគ្រប់គ្រងហានិភ័យហិរញ្ញវត្ថុ (ត)

ខ. ហានិភ័យឥណទាន (ត)

(vii). ចំនួនកើតឡើងពីការការខាតបង់ឥណទានរំពឹងទុក

សំវិធានធនខាតបង់ (ត)

	2021			
	ដំណាក់កាលទី1 ដុល្លារអាមេរិក	ដំណាក់កាលទី2 ដុល្លារអាមេរិក	ដំណាក់កាលទី3 ដុល្លារអាមេរិក	សរុប ដុល្លារអាមេរិក
ឥណទាន និងបុរេប្រទានផ្តល់ដល់គ្រឹះស្ថានហិរញ្ញវត្ថុនានាតាមរំលស់ថ្លៃដើម				
សមតុល្យនាថ្ងៃទី1 ខែមករា	49,456	-	-	49,456
ការវាស់វែងឡើងវិញនៃ				
សំវិធានធនខាតបង់សុទ្ធ	808	-	-	808
ទ្រព្យសកម្មហិរញ្ញវត្ថុដំបូង ឬបានទិញថ្មី	66,101	-	-	66,101
ទ្រព្យសកម្មហិរញ្ញវត្ថុដែលឈប់ទទួលស្គាល់	(1,228)	-	-	(1,228)
សមតុល្យនាថ្ងៃទី31 ខែធ្នូ (ដុល្លារអាមេរិក)	115,137	-	-	115,137
សមតុល្យនានាថ្ងៃទី31 ខែធ្នូ (ពាន់រៀល)	469,068	-	-	469,068

ធនាគារ មេហ្គា អ៊ិនធើណេសិនណាល ខមមើសល សាខាភ្នំពេញ

កំណត់សម្គាល់លើរបាយការណ៍ហិរញ្ញវត្ថុ (តពីទំព័រមុន)
សម្រាប់ការិយបរិច្ឆេទបញ្ចប់ថ្ងៃទី៣១ ខែធ្នូ ឆ្នាំ២០២២

35. **ការគ្រប់គ្រងហានិភ័យហិរញ្ញវត្ថុ** (ត)

ខ. ហានិភ័យឥណទាន (ត)

(vii). ចំនួនកើតឡើងពីការការខាតបង់ឥណទានរំពឹងទុក

សំវិធានធនខាតបង់ (ត)

	2022			
	ដំណាក់កាលទី1 ដុល្លារអាមេរិក	ដំណាក់កាលទី2 ដុល្លារអាមេរិក	ដំណាក់កាលទី3 ដុល្លារអាមេរិក	សរុប ដុល្លារអាមេរិក
ឥណទាន និងបុរេប្រទានផ្តល់ដល់ អតិថិជនតាមរំលស់ថ្លៃដើម				
សមតុល្យនាថ្ងៃទី1 ខែមករា	150,344	61,099	1,442,758	1,654,201
- ផ្ទេរទៅដំណាក់កាលទី1	59,537	(59,537)	-	-
- ផ្ទេរទៅដំណាក់កាលទី2	-	-	-	-
- ផ្ទេរទៅដំណាក់កាលទី3	(223)	-	223	-
ការវាស់វែងឡើងវិញនៃ សំវិធានធនខាតបង់សុទ្ធ	(46,623)	-	58,965	12,342
ទ្រព្យសកម្មហិរញ្ញវត្ថុដំបូង ឬបានទិញថ្មី	60,644	-	-	60,644
ទ្រព្យសកម្មហិរញ្ញវត្ថុដែលឈប់ទទួលស្គាល់	(60,216)	(1,562)	-	(61,778)
សមតុល្យនានាថ្ងៃទី31 ខែធ្នូ (ដុល្លារអាមេរិក)	163,463	-	1,501,946	1,665,409
សមតុល្យនានាថ្ងៃទី31 ខែធ្នូ (ពាន់រៀល)	672,977	-	6,183,512	6,856,489

35. ការគ្រប់គ្រងហានិភ័យហិរញ្ញវត្ថុ (ត)

ខ. ហានិភ័យឥណទាន (ត)

(vii). ចំនួនកើតឡើងពីការខាតបង់ឥណទានរំពឹងទុក (ត)

សំវិធានធនខាតបង់ (ត)

	2021			
	ដំណាក់កាលទី1 ដុល្លារអាមេរិក	ដំណាក់កាលទី2 ដុល្លារអាមេរិក	ដំណាក់កាលទី3 ដុល្លារអាមេរិក	សរុប ដុល្លារអាមេរិក
ឥណទាន និងបុរេប្រទាន ផ្តល់ដល់អតិថិជនតាមរំលស់ថ្លៃដើម				
សមតុល្យនាថ្ងៃទី1 ខែមករា	314,795	17,150	1,249,320	1,581,265
- ផ្ទេរទៅដំណាក់កាលទី1	-	-	-	-
- ផ្ទេរទៅដំណាក់កាលទី2	(1,923)	1,923	-	-
- ផ្ទេរទៅដំណាក់កាលទី3	(7,528)	-	7,528	-
ការវាស់វែងឡើងវិញនៃ សំវិធានធនខាតបង់សុទ្ធ	(73,334)	5,251	769,950	701,867
ទ្រព្យសកម្មហិរញ្ញវត្ថុដំបូង ឬបានទិញថ្មី	52,544	37,293	390,301	480,138
ទ្រព្យសកម្មហិរញ្ញវត្ថុដែលឈប់ទទួលស្គាល់	(134,210)	(518)	(974,341)	(1,109,069)
សមតុល្យនានាថ្ងៃទី31 ខែធ្នូ (ដុល្លារអាមេរិក)	150,344	61,099	1,442,758	1,654,201
សមតុល្យនានាថ្ងៃទី31 ខែធ្នូ (ពាន់រៀល)	612,501	248,917	5,877,797	6,739,215

35. ការគ្រប់គ្រងហានិភ័យហិរញ្ញវត្ថុ (ត)

ខ. ហានិភ័យឥណទាន (ត)

(v). ចំនួនកើតឡើងពីការខាតបង់ឥណទានរំពឹងទុក (ត)

សំវិធានធនខាតបង់ (ត)

	2022			
	ដំណាក់កាលទី1 ដុល្លារអាមេរិក	ដំណាក់កាលទី2 ដុល្លារអាមេរិក	ដំណាក់កាលទី3 ដុល្លារអាមេរិក	សរុប ដុល្លារអាមេរិក
មូលបត្រវិនិយោគតាមរំលស់ថ្លៃដើម				
សមតុល្យនាថ្ងៃទី1 ខែមករា	-	-	-	-
ការវាស់វែងឡើងវិញនៃ សំវិធានធនខាតបង់សុទ្ធ	-	-	-	-
ទ្រព្យសកម្មហិរញ្ញវត្ថុដំបូង ឬបានទិញថ្មី	11,291	-	-	11,291
សមតុល្យនាថ្ងៃទី31 ខែធ្នូ (ដុល្លារអាមេរិក)	11,291	-	-	11,291
សមតុល្យនាថ្ងៃទី31 ខែធ្នូ (ពាន់រៀល)	46,485	-	-	46,485

នាថ្ងៃទី31 ខែធ្នូ ឆ្នាំ2021 ពុំមានមូលបត្រវិនិយោគតាមរំលស់ថ្លៃដើមទេ។

ធនាគារ មេហ្គា អ៊ិនធើណេសិនណាល ខមមើសល សាខាភ្នំពេញ

កំណត់សម្គាល់លើរបាយការណ៍ហិរញ្ញវត្ថុ (តពីទំព័រមុន)
សម្រាប់ការិយបរិច្ឆេទបញ្ចប់ថ្ងៃទី៣១ ខែធ្នូ ឆ្នាំ២០២២

35. ការគ្រប់គ្រងហានិភ័យហិរញ្ញវត្ថុ (ត)

ខ. ហានិភ័យឥណទាន (ត)

(vii). ចំនួនកើតឡើងពីការខាតបង់ឥណទានរំពឹងទុក (ត)

សំវិធានធនខាតបង់ (ត)

	2022			
	ដំណាក់កាលទី1 ដុល្លារអាមេរិក	ដំណាក់កាលទី2 ដុល្លារអាមេរិក	ដំណាក់កាលទី3 ដុល្លារអាមេរិក	សរុប ដុល្លារអាមេរិក
សមតុល្យនៅធនាគារនានា				
សមតុល្យនាថ្ងៃទី1 ខែមករា	9,140	-	-	9,140
ការវាស់វែងឡើងវិញនៃ សំវិធានធនខាតបង់សុទ្ធ	(1,990)	-	-	(1,990)
ទ្រព្យសកម្មហិរញ្ញវត្ថុដំបូង ឬបានទិញថ្មី	-	-	-	-
សមតុល្យនាថ្ងៃទី31 ខែធ្នូ (ដុល្លារអាមេរិក)	7,150	-	-	7,150
សមតុល្យនាថ្ងៃទី31 ខែធ្នូ (ពាន់រៀល)	29,437	-	-	29,437

	2021			
	ដំណាក់កាលទី1 ដុល្លារអាមេរិក	ដំណាក់កាលទី2 ដុល្លារអាមេរិក	ដំណាក់កាលទី3 ដុល្លារអាមេរិក	សរុប ដុល្លារអាមេរិក
សមតុល្យនៅធនាគារនានា				
សមតុល្យនាថ្ងៃទី1 ខែមករា	6,615	-	-	6,615
ការវាស់វែងឡើងវិញនៃ សំវិធានធនខាតបង់សុទ្ធ	2,525	-	-	2,525
ទ្រព្យសកម្មហិរញ្ញវត្ថុដំបូង ឬបានទិញថ្មី	-	-	-	-
សមតុល្យនាថ្ងៃទី31 ខែធ្នូ (ដុល្លារអាមេរិក)	9,140	-	-	9,140
សមតុល្យនាថ្ងៃទី31 ខែធ្នូ (ពាន់រៀល)	37,236	-	-	37,236

35. ការគ្រប់គ្រងហានិភ័យហិរញ្ញវត្ថុ (ត)

ខ. ហានិភ័យឥណទាន (ត)

(vii). ចំនួនកើតឡើងពីការខាតបង់ឥណទានរំពឹងទុក (ត)

សំវិធានធនខាតបង់ (ត)

	2022			
	ដំណាក់កាលទី1 ដុល្លារអាមេរិក	ដំណាក់កាលទី2 ដុល្លារអាមេរិក	ដំណាក់កាលទី3 ដុល្លារអាមេរិក	សរុប ដុល្លារអាមេរិក
កិច្ចសន្យាឥណទាន និង កិច្ចសន្យាធានាហិរញ្ញវត្ថុ				
សមតុល្យនាថ្ងៃទី1 ខែមករា	-	-	-	-
ការវាស់វែងឡើងវិញនៃ សំវិធានធនខាតបង់សុទ្ធ	1,448	-	-	1,448
ទ្រព្យសកម្មហិរញ្ញវត្ថុដំបូង ឬបានទិញថ្មី	-	-	-	-
សមតុល្យនាថ្ងៃទី31 ខែធ្នូ (ដុល្លារអាមេរិក)	1,448	-	-	1,448
សមតុល្យនាថ្ងៃទី31 ខែធ្នូ (ពាន់រៀល)	5,961	-	-	5,961

	2021			
	ដំណាក់កាលទី1 ដុល្លារអាមេរិក	ដំណាក់កាលទី2 ដុល្លារអាមេរិក	ដំណាក់កាលទី3 ដុល្លារអាមេរិក	សរុប ដុល្លារអាមេរិក
កិច្ចសន្យាឥណទាន និង កិច្ចសន្យាធានាហិរញ្ញវត្ថុ				
សមតុល្យនាថ្ងៃទី1 ខែមករា	232	-	-	232
ការវាស់វែងឡើងវិញនៃ សំវិធានធនខាតបង់សុទ្ធ	(232)	-	-	(232)
ទ្រព្យសកម្មហិរញ្ញវត្ថុដំបូង ឬបានទិញថ្មី	-	-	-	-
សមតុល្យនាថ្ងៃទី31 ខែធ្នូ (ដុល្លារអាមេរិក)	-	-	-	-
សមតុល្យនាថ្ងៃទី31 ខែធ្នូ (ពាន់រៀល)	-	-	-	-

35. ការគ្រប់គ្រងហានិភ័យហិរញ្ញវត្ថុ (ត)

គ. ហានិភ័យសាច់ប្រាក់ងាយស្រួល

"ហានិភ័យសាច់ប្រាក់ងាយស្រួល" គឺជាហានិភ័យដែលសាខាធនាគារនឹងជួបផលលំបាកក្នុងការបំពេញកាតព្វកិច្ច ពាក់ព័ន្ធនឹងបំណុលហិរញ្ញវត្ថុរបស់ខ្លួន ដែលត្រូវបានទូទាត់តាមរយៈជាសាច់ប្រាក់ ឬទ្រព្យសកម្មហិរញ្ញវត្ថុផ្សេងទៀត។ ហានិភ័យសាច់ប្រាក់ងាយស្រួល កើតឡើងពីភាពមិនស៊ីគ្នាទៅនឹងពេលវេលា និងចំនួនលំហូរទឹកប្រាក់ដែលមាននៅក្នុងប្រតិបត្តិការ និងការវិនិយោគរបស់សាខាធនាគារ។

អ្នកគ្រប់គ្រងត្រួតពិនិត្យសាច់ប្រាក់ងាយស្រួលនៃស្ថានភាពហិរញ្ញវត្ថុ និងគ្រប់គ្រងការប្រមូលផ្តុំ និងទម្រង់នៃកាលកំណត់បំណុល។ ការត្រួតពិនិត្យ និងការរាយការណ៍តាមទម្រង់បែបបទនៃទីតាំងសាច់ប្រាក់ប្រចាំថ្ងៃ និងការព្យាករណ៍សម្រាប់ថ្ងៃបន្ទាប់ សប្តាហ៍បន្ទាប់ និងខែបន្ទាប់រៀងៗខ្លួន ព្រោះទាំងនេះគឺជាកត្តាចំបង សម្រាប់ការគ្រប់គ្រងសាច់ប្រាក់ងាយស្រួល។ អ្នកត្រួតពិនិត្យ តាមដានចលនារបស់អ្នកដាក់ប្រាក់បញ្ញើសំខាន់ៗ និងការព្យាករណ៍អំពីការដកប្រាក់របស់ពួកគេ។

ទ្រព្យសកម្មហិរញ្ញវត្ថុ

ការវិភាគនៃទ្រព្យសកម្មហិរញ្ញវត្ថុទៅជាក្រុមតាមកាលវសាន្ត ដោយផ្អែកលើកាលបរិច្ឆេទដែលរំពឹងទុកលើការប្រមូលបាននៃទ្រព្យសកម្មទាំងនេះ។ សម្រាប់ទ្រព្យសកម្មផ្សេងៗ ការវិភាគទៅក្នុងក្រុមតាមកាលវាសាន្ត គឺផ្អែកលើរយៈពេលដែលនៅសល់ចាប់ពីចុងការិយបរិច្ឆេទរាយការណ៍ រហូតដល់កាលវសាន្តតាមកិច្ចសន្យា ឬអាចនៅមុនពេលនេះ ប្រសិនបើការប្រមូលបាននៃទ្រព្យសកម្មទាំងនេះបានមកដល់មុន។

បំណុលហិរញ្ញវត្ថុ

ការដាក់ជាក្រុមតាមកាលវសាន្ត គឺផ្អែកលើរយៈពេលដែលនៅសល់ចាប់ពីចុងការិយបរិច្ឆេទរាយការណ៍ រហូតដល់ថ្ងៃកាលវសាន្តតាមកិច្ចសន្យា។ នៅពេលសមភាគីមានជម្រើសជ្រើសរើសពេលដែលចំនួនទឹកប្រាក់ត្រូវបានបង់បំណុលត្រូវបានបែងចែកទៅតាមអំឡុងពេលដំបូងបំផុត ដែលសាខាធនាគារអាចត្រូវបានតម្រូវឲ្យទូទាត់។

(i). ការគ្រប់គ្រងហានិភ័យសាច់ប្រាក់ងាយស្រួល

តារាងខាងក្រោមសង្ខេបពីទ្រព្យសកម្ម និងបំណុលរបស់សាខាធនាគារ ដោយផ្អែកលើឥណប្រតិទានតាមកិច្ចសន្យាដែលនៅសល់។ លំហូរទឹកប្រាក់ដែលបានរំពឹងទុកលើទ្រព្យសកម្ម និងបំណុលទាំងនេះ អាចខុសជាសារវន្តពីអ្វីដែលបានបង្ហាញនៅក្នុងតារាង។ ឧទាហរណ៍ ប្រាក់បញ្ញើរបស់អតិថិជនមិនត្រូវបានរំពឹងថានឹងត្រូវដកបានភ្លាមៗនោះទេ។

កំណត់សម្គាល់លើរបាយការណ៍ហិរញ្ញវត្ថុ (ត)
សម្រាប់ការិយបរិច្ឆេទដែលបានបញ្ចប់ថ្ងៃទី៣១ ខែធ្នូ ឆ្នាំ២០២២

35. ការគ្រប់គ្រងហានិភ័យហិរញ្ញវត្ថុ (ត)

គ. ហានិភ័យសាច់ប្រាក់ងាយស្រួល (ត)

(ii). ការវិភាគកាលកំណត់សម្រាប់បំណុលហិរញ្ញវត្ថុ និងទ្រព្យសកម្មហិរញ្ញវត្ថុ

តារាងខាងក្រោមសង្ខេបពីបំណុល និងទ្រព្យសកម្មហិរញ្ញវត្ថុរបស់សាខាធនាគារ ដោយផ្អែកលើឥណប្រតិទានតាមកិច្ចសន្យាដែលនៅសល់។

ថ្ងៃទី31 ខែធ្នូ ឆ្នាំ2022	តម្លៃយោង	តម្លៃដុល លំហូរចូល/ (លំហូរចេញ)	រហូតដល់ 1ខែ	>1 – 3ខែ	>3ខែ – 1ឆ្នាំ	>1 – 5ឆ្នាំ	លើសពី 5ឆ្នាំ
	ដុល្លារអាមេរិក	ដុល្លារអាមេរិក	ដុល្លារអាមេរិក	ដុល្លារអាមេរិក	ដុល្លារអាមេរិក	ដុល្លារអាមេរិក	ដុល្លារអាមេរិក
តាមប្រភេទបំណុលហិរញ្ញវត្ថុ							
ប្រាក់បញ្ញើរបស់គ្រឹះស្ថានហិរញ្ញវត្ថុនានា	84,997,557	(85,453,092)	(31,784,231)	(53,668,861)	-	-	-
ប្រាក់បញ្ញើរបស់អតិថិជន	81,137,189	(81,296,604)	(76,610,653)	(11,293)	(4,674,658)	-	-
ប្រាក់បញ្ញើរបស់ការិយាល័យកណ្ដាល	262,085,649	(264,537,256)	(149,386,439)	(98,932,050)	(16,218,767)	-	-
ប្រាក់កម្ចី	32,538,043	(33,279,433)	(3,122,586)	(6,509,607)	(23,647,240)	-	-
បំណុលភតិសន្យា	2,209,818	(2,281,000)	(54,400)	(108,800)	(471,600)	(1,420,920)	(225,280)
បំណុលផ្សេងៗ	707,120	(707,120)	(707,120)	-	-	-	-
កិច្ចសន្យា	37,359,419	(38,881,678)	(2,130,364)	(9,714,931)	(24,759,080)	(1,462,303)	(815,000)
សរុបដុល្លារអាមេរិក	501,034,795	(506,436,183)	(263,795,793)	(168,945,542)	(69,771,345)	(2,883,223)	(1,040,280)
ពាន់រៀល (កំណត់សម្គាល់ 5)	2,062,760,251	(2,084,997,765)	(1,086,047,280)	(695,548,796)	(287,248,627)	(11,870,229)	(4,282,833)

កំណត់សម្គាល់លើរបាយការណ៍ហិរញ្ញវត្ថុ (ត)
សម្រាប់ការិយបរិច្ឆេទដែលបានបញ្ចប់ថ្ងៃទី៣១ ខែធ្នូ ឆ្នាំ២០២២

35. ការគ្រប់គ្រងហានិភ័យហិរញ្ញវត្ថុ (ត)

គ. ហានិភ័យសាច់ប្រាក់ងាយស្រួល (ត)

(ii). ការវិភាគកាលកំណត់សម្រាប់បំណុលហិរញ្ញវត្ថុ និងទ្រព្យសកម្មហិរញ្ញវត្ថុ

តារាងខាងក្រោមសង្ខេបពីបំណុល និងទ្រព្យសកម្មហិរញ្ញវត្ថុរបស់សាខាធនាគារ ដោយផ្អែកលើឥណប្រតិទានតាមកិច្ចសន្យាដែលនៅសល់។ (ត)

ថ្ងៃទី31 ខែធ្នូ ឆ្នាំ2022	តម្លៃយោង ដុល្លារអាមេរិក	តម្លៃដុល លំហូរចូល/ (លំហូរចេញ) ដុល្លារអាមេរិក	រហូតដល់ 1ខែ ដុល្លារអាមេរិក	> 1 – 3ខែ ដុល្លារអាមេរិក	> 3ខែ – 1ឆ្នាំ ដុល្លារអាមេរិក	> 1 – 5ឆ្នាំ ដុល្លារអាមេរិក	លើសពី 5ឆ្នាំ ដុល្លារអាមេរិក
តាមប្រភេទទ្រព្យសកម្មហិរញ្ញវត្ថុ							
សាច់ប្រាក់ក្នុងដៃ	6,134,930	6,134,930	6,134,930	-	-	-	-
សមតុល្យនៅធនាគារជាតិនៃកម្ពុជា	116,739,256	117,071,584	49,318,584	8,488,793	23,756,314	-	35,507,893
សមតុល្យនៅធនាគារនានា	9,371,470	9,371,470	9,371,470	-	-	-	-
ឥណទាន និងបុរេប្រទានផ្តល់ដល់គ្រឹះស្ថានហិរញ្ញវត្ថុនានា	76,415,768	91,857,010	-	738,036	4,498,571	86,620,403	-
ឥណទាន និងបុរេប្រទានផ្តល់ដល់អតិថិជន	364,221,890	481,431,624	9,076,757	12,830,517	78,574,215	124,941,180	256,008,955
មូលបត្រវិនិយោគ	6,021,552	6,814,699	-	-	1,264,699	5,550,000	-
ទ្រព្យសកម្មផ្សេងៗ	256,227	256,227	1,250	10,280	33,427	161,000	50,270
សរុបដុល្លារអាមេរិក	579,161,093	712,937,544	73,902,991	22,067,626	108,127,226	217,272,583	291,567,118
ពាន់រៀល (កំណត់សម្គាល់ 5)	2,384,406,221	2,935,163,868	304,258,614	90,852,416	445,159,789	894,511,224	1,200,381,825

កំណត់សម្គាល់លើរបាយការណ៍ហិរញ្ញវត្ថុ (ត)
សម្រាប់ការិយបរិច្ឆេទដែលបានបញ្ចប់ថ្ងៃទី៣១ ខែធ្នូ ឆ្នាំ២០២២

35. ការគ្រប់គ្រងហានិភ័យហិរញ្ញវត្ថុ (ត)

គ. ហានិភ័យសាច់ប្រាក់ងាយស្រួល (ត)

(ii). ការវិភាគកាលកំណត់សម្រាប់បំណុលហិរញ្ញវត្ថុ និងទ្រព្យសកម្មហិរញ្ញវត្ថុ (ត)

តារាងខាងក្រោមសង្ខេបពីបំណុល និងទ្រព្យសកម្មហិរញ្ញវត្ថុរបស់សាខាធនាគារ ដោយផ្អែកលើឥណប្រតិទានតាមកិច្ចសន្យាដែលនៅសល់។ (ត)

ថ្ងៃទី31 ខែធ្នូ ឆ្នាំ2021	តម្លៃយោង	តម្លៃដុល លំហូរចូល/ (លំហូរចេញ)	រហូតដល់ 1ខែ	>1 – 3ខែ	>3ខែ – 1ឆ្នាំ	>1 – 5ឆ្នាំ	លើសពី 5ឆ្នាំ
	ដុល្លារអាមេរិក	ដុល្លារអាមេរិក	ដុល្លារអាមេរិក	ដុល្លារអាមេរិក	ដុល្លារអាមេរិក	ដុល្លារអាមេរិក	ដុល្លារអាមេរិក
តាមប្រភេទបំណុលហិរញ្ញវត្ថុ							
ប្រាក់បញ្ញើរបស់គ្រឹះស្ថានហិរញ្ញវត្ថុនានា	97,422,820	(97,491,820)	(17,373,240)	(65,083,697)	(15,034,883)	-	-
ប្រាក់បញ្ញើរបស់អតិថិជន	83,134,237	(83,156,650)	(79,084,547)	-	(4,072,103)	-	-
ប្រាក់បញ្ញើរបស់ការិយាល័យកណ្តាល	200,857,856	(203,165,259)	(85,272,290)	(43,091,013)	(53,094,539)	(21,707,417)	-
ប្រាក់កម្ចី	35,953,069	(36,594,998)	(24,852)	(18,269,410)	(18,300,736)	-	-
បំណុលភតិសន្យា	2,493,074	(2,913,000)	(51,800)	(103,600)	(476,600)	(1,970,280)	(310,720)
បំណុលផ្សេងៗ	979,360	(979,360)	(979,360)	-	-	-	-
កិច្ចសន្យា	55,656,626	(56,737,404)	(2,733,015)	(24,951,609)	(29,052,780)	-	-
សរុបដុល្លារអាមេរិក	476,497,042	(481,038,491)	(185,519,104)	(151,499,329)	(120,031,641)	(23,677,697)	(310,720)
ពាន់រៀល (កំណត់សម្គាល់ 5)	1,941,248,949	(1,959,750,812)	(755,804,830)	(617,208,266)	(489,008,905)	(96,462,938)	(1,265,873)

កំណត់សម្គាល់លើរបាយការណ៍ហិរញ្ញវត្ថុ (ត)
សម្រាប់ការិយបរិច្ឆេទដែលបានបញ្ចប់ថ្ងៃទី៣១ ខែធ្នូ ឆ្នាំ២០២២

35. ការគ្រប់គ្រងហានិភ័យហិរញ្ញវត្ថុ (ត)

គ. ហានិភ័យសាច់ប្រាក់ងាយស្រួល (ត)

(ii). ការវិភាគកាលកំណត់សម្រាប់បំណុលហិរញ្ញវត្ថុ និងទ្រព្យសកម្មហិរញ្ញវត្ថុ (ត)

តារាងខាងក្រោមសង្ខេបពីបំណុល និងទ្រព្យសកម្មហិរញ្ញវត្ថុរបស់សាខាធនាគារ ដោយផ្អែកលើឥណប្រតិទានតាមកិច្ចសន្យាដែលនៅសល់។ (ត)

ថ្ងៃទី31 ខែធ្នូ ឆ្នាំ2021	តម្លៃយោង	តម្លៃដុល លំហូរចូល/ (លំហូរចេញ)	រហូតដល់ 1ខែ	>1 – 3ខែ	>3ខែ – 1ឆ្នាំ	> 1 – 5ឆ្នាំ	លើសពី 5ឆ្នាំ
	ដុល្លារអាមេរិក	ដុល្លារអាមេរិក	ដុល្លារអាមេរិក	ដុល្លារអាមេរិក	ដុល្លារអាមេរិក	ដុល្លារអាមេរិក	ដុល្លារអាមេរិក
តាមប្រភេទទ្រព្យសកម្មហិរញ្ញវត្ថុ							
សាច់ប្រាក់ក្នុងដៃ	6,290,805	6,290,805	6,290,805	-	-	-	-
សមតុល្យនៅធនាគារជាតិនៃកម្ពុជា	118,054,496	118,074,133	45,488,341	20,671,897	17,661,681	-	34,252,214
សមតុល្យនៅធនាគារនានា	8,504,128	8,504,128	8,504,128	-	-	-	-
ឥណទាន និងបុរេប្រទានផ្តល់ដល់គ្រឹះស្ថានហិរញ្ញវត្ថុនានា	79,850,543	94,446,963	-	-	12,020,202	82,426,761	-
ឥណទាន និងបុរេប្រទានផ្តល់ដល់អតិថិជន	331,271,286	428,343,953	12,294,328	9,909,920	78,876,189	123,286,963	203,976,553
ទ្រព្យសកម្មផ្សេងៗ	273,410	273,410	41,329	12,041	40,040	161,000	19,000
សរុបដុល្លារអាមេរិក	544,244,668	655,933,392	72,618,931	30,593,858	108,598,112	205,874,724	238,247,767
ពាន់រៀល (កំណត់សម្គាល់ 5)	2,217,252,777	2,672,272,639	295,849,526	124,639,377	442,428,708	838,733,626	970,621,403

35. ការគ្រប់គ្រងហានិភ័យហិរញ្ញវត្ថុ (ត)

គ. ហានិភ័យសាច់ប្រាក់ងាយស្រួល (ត)

(ii). ការវិភាគកាលកំណត់សម្រាប់បំណុលហិរញ្ញវត្ថុ និងទ្រព្យសកម្មហិរញ្ញវត្ថុ (ត)

ចំនួនទឹកប្រាក់នៅក្នុងតារាងខាងលើត្រូវបានចងក្រងដូចខាងក្រោម។

ប្រភេទនៃឧបករណ៍ហិរញ្ញវត្ថុ	មូលដ្ឋានដែលចំនួនដែលត្រូវបានរៀបចំ
ទ្រព្យសកម្មហិរញ្ញវត្ថុអនិស្សន្ទ និងបំណុលហិរញ្ញវត្ថុអនិស្សន្ទ	លំហូរទឹកប្រាក់មិនមានអប្បហារ ដែលរាប់បញ្ចូលទាំងការទូទាត់ការប្រាក់តាមការប៉ាន់ស្មាន។
បំណុលហិរញ្ញវត្ថុនិស្សន្ទ និងទ្រព្យសកម្មហិរញ្ញវត្ថុនិស្សន្ទត្រូវបានរក្សាទុកសម្រាប់គោលបំណងគ្រប់គ្រងហានិភ័យ។	លំហូរទឹកប្រាក់មិនមានអប្បហារតាមកិច្ចសន្យា។ ចំនួនទឹកប្រាក់ដែលបានបង្ហាញ គឺជាលំហូរចូល និងលំហូរចេញដុលសម្រាប់និស្សន្ទ ដែលមានការទូទាត់ដុលក្នុងពេលដំណាលគ្នា (ឧ. កិច្ចសន្យាប្តូរប្រាក់ និងការប្តូររូបិយប័ណ្ណ) និងចំនួនទឹកប្រាក់សុទ្ធសម្រាប់និស្សន្ទដែលត្រូវទូទាត់សុទ្ធ។
កិច្ចសន្យាធានាហិរញ្ញវត្ថុ និងកិច្ចសន្យាឥណទានដែលបានចេញ	ភាពពេញលេញនៃកិច្ចសន្យាដែលអាចធ្វើទៅបាន។

កំណត់សម្គាល់លើរបាយការណ៍ហិរញ្ញវត្ថុ (ត)
សម្រាប់ការិយបរិច្ឆេទដែលបានបញ្ចប់ថ្ងៃទី៣១ ខែធ្នូ ឆ្នាំ២០២២

35. ការគ្រប់គ្រងហានិភ័យហិរញ្ញវត្ថុ (ត)

គ. ហានិភ័យសាច់ប្រាក់ងាយស្រួល (ត)

(iii). ទ្រព្យសកម្មហិរញ្ញវត្ថុដើម្បីគាំទ្រដល់មូលនិធិនាពេលអនាគត

តារាងខាងក្រោមបង្ហាញពីភាពអាចរកបាននៃទ្រព្យសកម្មហិរញ្ញវត្ថុរបស់សាខាធនាគារ ដើម្បីគាំទ្រដល់មូលនិធិនាពេលអនាគត។

	បានដាក់បន្ទុក		មិនបានដាក់បន្ទុក			
	ដែលបានដាក់ ជាទ្រព្យបញ្ចាំ	ផ្សេងៗ(*)	ដែលមានហើយ អាច ដាក់ជាទ្រព្យបញ្ចាំ	ផ្សេងៗ(**)	សរុប	
ថ្ងៃទី31 ខែធ្នូ ឆ្នាំ2022	ដុល្លារអាមេរិក	ដុល្លារអាមេរិក	ដុល្លារអាមេរិក	ដុល្លារអាមេរិក	ដុល្លារអាមេរិក	ពាន់រៀល (កំណត់សម្គាល់ 5)
សាច់ប្រាក់ក្នុងដៃ	-	-	-	6,134,930	6,134,930	25,257,507
សមតុល្យនៅធនាគារជាតិនៃកម្ពុជា	31,649,259	9,000,000	-	76,089,997	116,739,256	480,615,517
សមតុល្យនៅធនាគារនានា	-	-	-	9,371,470	9,371,470	38,582,342
ឥណទាន និងបុរេប្រទានផ្តល់ដល់គ្រឹះស្ថានហិរញ្ញវត្ថុនានា	-	-	-	76,415,768	76,415,768	314,603,717
ឥណទាន និងបុរេប្រទានផ្តល់ដល់អតិថិជន	-	-	-	364,221,890	364,221,890	1,499,501,521
មូលបត្រវិនិយោគ	-	-	-	6,021,552	6,021,552	24,790,730
ទ្រព្យសកម្មផ្សេងៗ	-	-	-	256,227	256,227	1,054,887
	31,649,259	9,000,000	-	538,511,834	579,161,093	2,384,406,221

កំណត់សម្គាល់លើរបាយការណ៍ហិរញ្ញវត្ថុ (ត)
សម្រាប់ការិយបរិច្ឆេទដែលបានបញ្ចប់ថ្ងៃទី៣១ ខែធ្នូ ឆ្នាំ២០២២

35. ការគ្រប់គ្រងហានិភ័យហិរញ្ញវត្ថុ (ត)

គ. ហានិភ័យសាច់ប្រាក់ងាយស្រួល (ត)

(iii). ទ្រព្យសកម្មហិរញ្ញវត្ថុដើម្បីគាំទ្រដល់មូលនិធិនាពេលអនាគត (ត)

តារាងខាងក្រោមបង្ហាញពីភាពអាចរកបាននៃទ្រព្យសកម្មហិរញ្ញវត្ថុរបស់សាខាធនាគារ ដើម្បីគាំទ្រដល់មូលនិធិនាពេលអនាគត។ (ត)

	បានដាក់បន្ទុក		មិនបានដាក់បន្ទុក			
	ដែលបានដាក់ជាទ្រព្យបញ្ចាំ	ផ្សេងៗ(*)	ដែលមានហើយអាចដាក់ជាទ្រព្យបញ្ចាំ	ផ្សេងៗ(**)	សរុប	
ថ្ងៃទី31 ខែធ្នូ ឆ្នាំ2021	ដុល្លារអាមេរិក	ដុល្លារអាមេរិក	ដុល្លារអាមេរិក	ដុល្លារអាមេរិក	ដុល្លារអាមេរិក	ពាន់រៀល (កំណត់សម្គាល់ 5)
សាច់ប្រាក់ក្នុងដៃ	-	-	-	6,290,805	6,290,805	25,628,740
សមតុល្យនៅធនាគារជាតិនៃកម្ពុជា	35,198,822	9,000,000		73,855,674	118,054,496	480,954,017
សមតុល្យនៅធនាគារនានា	-	-	-	8,504,128	8,504,128	34,645,817
ឥណទាន និងបុរេប្រទានផ្តល់ដល់គ្រឹះស្ថានហិរញ្ញវត្ថុនានា	-	-	-	79,850,543	79,850,543	325,311,112
ឥណទាន និងបុរេប្រទានផ្តល់ដល់អតិថិជន	-	-	-	331,271,286	331,271,286	1,349,599,219
ទ្រព្យសកម្មផ្សេងៗ	-	-	-	273,410	273,410	1,113,872
	35,198,822	9,000,000	-	500,045,846	544,244,668	2,217,252,777

(*) សំដៅទៅលើទ្រព្យសកម្មដែលមិនត្រូវបានដាក់បញ្ចាំ ប៉ុន្តែសាខាធនាគារជឿជាក់ថា វាត្រូវបានដាក់កំហិតមិនឲ្យប្រើប្រាស់ដើម្បីទទួលបានមូលនិធិសម្រាប់ហេតុផលស្របច្បាប់ ឬហេតុផលផ្សេងទៀត។

(**) សំដៅទៅលើទ្រព្យសកម្មដែលមិនមានដាក់កំហិតអាចប្រើប្រាស់ជាទ្រព្យបញ្ចាំបាន ប៉ុន្តែសាខាធនាគារ មិនរំពឹងថាអាចប្រើបានភ្លាមៗដើម្បីទទួលបានមូលនិធិនៅក្នុងដំណើរការ អាជីវកម្មធម្មតានោះទេ។

35. ការគ្រប់គ្រងហានិភ័យហិរញ្ញវត្ថុ (ត)

ឃ. ហានិភ័យទីផ្សារ

ហានិភ័យទីផ្សារ គឺជាហានិភ័យដែលមានការផ្លាស់ប្តូរតម្លៃទីផ្សារ - ឧទាហរណ៍ អត្រាការប្រាក់ អត្រាប្តូរប្រាក់បរទេស និងតម្លៃមូលបត្រ - នឹងមានផលប៉ះពាល់ដល់ប្រាក់ចំណូលរបស់សាខាធនាគារ ឬតម្លៃនៃការកាន់កាប់នូវឧបករណ៍ហិរញ្ញវត្ថុ។ គោលបំណងនៃការគ្រប់គ្រងហានិភ័យទីផ្សារ គឺដើម្បីគ្រប់គ្រង និងត្រួតពិនិត្យហានិភ័យទីផ្សារតាមប៉ារ៉ាម៉ែត្រដែលអាចទទួលយកបាន ខណៈពេលដែលមានការបង្កើននូវ ប្រសិទ្ធភាពក្នុងការទទួលបានចំណូលមកវិញជាអតិបរមា។

(i). ហានិភ័យអត្រាការប្រាក់

ហានិភ័យអត្រាការប្រាក់ សំដៅលើការខាតបង់នូវចំណូលការប្រាក់សុទ្ធ ដោយសារតែការប្រែប្រួលនៃកម្រិតអត្រាការប្រាក់ និងការផ្លាស់ប្តូរនៅក្នុងសមាសភាពនៃទ្រព្យសកម្ម និងបំណុល។ ហានិភ័យអត្រាការប្រាក់ ត្រូវបានចាត់ចែងតាមរយៈការត្រួតពិនិត្យយ៉ាងហ្មត់ចត់លើចំណូលនៃការបណ្តាក់ទុន តម្លៃទីផ្សារ និងថ្លៃដើមនៃមូលនិធិ។ សក្តានុពលនៃការធ្លាក់ចុះចំណូលការប្រាក់សុទ្ធ បណ្តាលមកពីការប្រែប្រួលអត្រាការប្រាក់ដែលខុសប្រក្រតី ត្រូវបានត្រួតពិនិត្យ ដោយធៀបទៅនឹងកម្រិតដែលអាចទទួលយកបាននៃហានិភ័យ។

កំណត់សម្គាល់លើរបាយការណ៍ហិរញ្ញវត្ថុ (ត)
សម្រាប់ការិយបរិច្ឆេទដែលបានបញ្ចប់ថ្ងៃទី៣១ ខែធ្នូ ឆ្នាំ២០២២

35. ការគ្រប់គ្រងហានិភ័យហិរញ្ញវត្ថុ (ត)

ឃ. ហានិភ័យទីផ្សារ (ត)

(i). ហានិភ័យអត្រាការប្រាក់ (ត)

តារាងខាងក្រោមនេះសង្ខេបពីហានិភ័យអត្រាការប្រាក់របស់សាខាធនាគារ។ តារាងនេះចង្អុលបង្ហាញពីរយៈពេលដែលឧបករណ៍ហិរញ្ញវត្ថុកំណត់ថ្លៃឡើងវិញ ឬមានកាលកំណត់ណាមួយណាដែលកើតឡើងមុន។

នាថ្ងៃទី31 ខែធ្នូ ឆ្នាំ2022	តម្លៃយោង	រហូតដល់ 1ខែ	>1 ដល់ 3ខែ	>3 ដល់ 6ខែ	>6 ដល់ 12ខែ	>1 ដល់ 5ឆ្នាំ	លើសពី 5ឆ្នាំ	ពុំមានការប្រាក់
	ដុល្លារអាមេរិក	ដុល្លារអាមេរិក	ដុល្លារអាមេរិក	ដុល្លារអាមេរិក	ដុល្លារអាមេរិក	ដុល្លារអាមេរិក	ដុល្លារអាមេរិក	ដុល្លារអាមេរិក
ទ្រព្យសកម្មហិរញ្ញវត្ថុ								
សាច់ប្រាក់ក្នុងដៃ	6,134,930	-	-	-	-	-	-	6,134,930
សមតុល្យនៅធនាគារជាតិនៃកម្ពុជា	116,739,256	3,175,775	8,449,019	11,291,640	12,174,333	-	-	81,648,489
សមតុល្យនៅធនាគារនានា	9,371,470	-	-	-	-	-	-	9,371,470
ឥណទាន និងបុរេប្រទានផ្តល់ដល់								
គ្រឹះស្ថានហិរញ្ញវត្ថុនានា	76,415,768	-	728,320	2,392,996	1,938,224	71,356,228	-	-
ឥណទាន និងបុរេប្រទានផ្តល់ដល់អតិថិជន	364,221,890	9,053,527	12,702,314	23,529,778	51,862,797	100,797,947	166,275,527	-
មូលបត្រវិនិយោគ	6,021,552	-	-	-	976,336	5,045,216	-	-
ទ្រព្យសកម្មផ្សេងៗ	256,227	-	-	-	-	-	-	256,227
	579,161,093	12,229,302	21,879,653	37,214,414	66,951,690	177,199,391	166,275,527	97,411,116

35. ការគ្រប់គ្រងហានិភ័យហិរញ្ញវត្ថុ (ត)

ឃ. ហានិភ័យទីផ្សារ (ត)

(i). ហានិភ័យអត្រាការប្រាក់ (ត)

តារាងខាងក្រោមនេះសង្ខេបពីហានិភ័យអត្រាការប្រាក់របស់សាខាធនាគារ។ តារាងនេះចង្អុលបង្ហាញពីរយៈពេលដែលឧបករណ៍ហិរញ្ញវត្ថុកំណត់ថ្លៃឡើងវិញ ឬមានកាលកំណត់ណាមួយណាដែលកើតឡើងមុន។ (ត)

នាថ្ងៃទី31 ខែធ្នូ ឆ្នាំ2022	តម្លៃយោង	រហូតដល់ 1ខែ	>1 ដល់ 3ខែ	>3 ដល់ 6ខែ	>6 ដល់ 12ខែ	>1 ដល់ 5ឆ្នាំ	លើសពី 5ឆ្នាំ	ពុំមានការប្រាក់
	ដុល្លារអាមេរិក	ដុល្លារអាមេរិក	ដុល្លារអាមេរិក	ដុល្លារអាមេរិក	ដុល្លារអាមេរិក	ដុល្លារអាមេរិក	ដុល្លារអាមេរិក	ដុល្លារអាមេរិក
បំណុលហិរញ្ញវត្ថុ								
ប្រាក់បញ្ញើរបស់គ្រឹះស្ថានហិរញ្ញវត្ថុនានា	84,997,557	30,742,474	53,243,014	-	-	-	-	1,012,069
ប្រាក់បញ្ញើរបស់អតិថិជន	81,137,189	67,706,732	11,250	300,951	4,214,335	-	-	8,903,921
ប្រាក់បញ្ញើរបស់ការិយាល័យកណ្តាល	262,085,649	149,140,594	98,315,598	-	-	14,629,457	-	-
ប្រាក់កម្ចី	32,538,043	3,116,929	6,446,990	11,066,423	11,907,701	-	-	-
បំណុលភតិសន្យា	2,209,818	52,004	104,208	156,812	297,337	1,379,118	220,339	-
បំណុលផ្សេងៗ	707,120	-	-	-	-	-	-	707,120
	463,675,376	250,758,733	158,121,060	11,524,186	16,419,373	16,008,575	220,339	10,623,110
សរុបគំលាតការប្រាក់	115,485,717	(238,529,431)	(136,241,407)	25,690,228	50,532,317	161,190,816	166,055,188	86,788,006
ពាន់រៀល (កំណត់សម្គាល់ 5)	475,454,697	(982,025,668)	(560,905,873)	105,766,669	208,041,549	663,622,590	683,649,210	357,306,221

កំណត់សម្គាល់លើរបាយការណ៍ហិរញ្ញវត្ថុ (ត)
សម្រាប់ការិយបរិច្ឆេទដែលបានបញ្ចប់ថ្ងៃទី៣១ ខែធ្នូ ឆ្នាំ២០២២

35. ការគ្រប់គ្រងហានិភ័យហិរញ្ញវត្ថុ (ត)

ឃ. ហានិភ័យទីផ្សារ (ត)

(i). ហានិភ័យអត្រាការប្រាក់ (ត)

តារាងខាងក្រោមនេះសង្ខេបពីហានិភ័យអត្រាការប្រាក់របស់សាខាធនាគារ។ តារាងនេះចង្អុលបង្ហាញពីរយៈពេលដែលឧបករណ៍ហិរញ្ញវត្ថុកំណត់ថ្លៃឡើងវិញ ឬមានកាលកំណត់ណាមួយណាដែលកើតឡើងមុន។ (ត)

នាថ្ងៃទី31 ខែធ្នូ ឆ្នាំ2021	តម្លៃយោង	រហូតដល់ 1ខែ	>1 ដល់ 3ខែ	>3 ដល់ 6ខែ	>6 ដល់ 12ខែ	>1 ដល់ 5ឆ្នាំ	លើសពី 5ឆ្នាំ	ពុំមានការប្រាក់
	ដុល្លារអាមេរិក	ដុល្លារអាមេរិក	ដុល្លារអាមេរិក	ដុល្លារអាមេរិក	ដុល្លារអាមេរិក	ដុល្លារអាមេរិក	ដុល្លារអាមេរិក	ដុល្លារអាមេរិក
ទ្រព្យសកម្មហិរញ្ញវត្ថុ								
សាច់ប្រាក់ក្នុងដៃ	6,290,805	-	-	-	-	-	-	6,290,805
សមតុល្យនៅធនាគារជាតិនៃកម្ពុជា	118,054,496	50,004	20,667,196	10,531,285	7,115,460	-	-	79,690,551
សមតុល្យនៅធនាគារនានា	8,504,128	8,504,128	-	-	-	-	-	-
ឥណទាន និងបុរេប្រទានផ្តល់ដល់ គ្រឹះស្ថានហិរញ្ញវត្ថុនានា	79,850,543	-	-	1,474,938	9,979,073	68,396,532	-	-
ឥណទាន និងបុរេប្រទានផ្តល់ដល់អតិថិជន	331,271,286	12,260,787	9,806,174	21,548,734	54,464,737	103,610,803	129,580,051	-
ទ្រព្យសកម្មផ្សេងៗ	273,410	-	-	-	-	-	-	273,410
	544,244,668	20,814,919	30,473,370	33,554,957	71,559,270	172,007,335	129,580,051	86,254,766

ធនាគារ មេហ្គា អ៊ិនធើណេសិនណាល ខមមើសល សាខាភ្នំពេញ

កំណត់សម្គាល់លើរបាយការណ៍ហិរញ្ញវត្ថុ (ត)
សម្រាប់ការិយបរិច្ឆេទដែលបានបញ្ចប់ថ្ងៃទី៣១ ខែធ្នូ ឆ្នាំ២០២២

35. ការគ្រប់គ្រងហានិភ័យហិរញ្ញវត្ថុ (ត)

ឃ. ហានិភ័យទីផ្សារ (ត)

(i). ហានិភ័យអត្រាការប្រាក់ (ត)

តារាងខាងក្រោមនេះសង្ខេបពីហានិភ័យអត្រាការប្រាក់របស់សាខាធនាគារ។ តារាងនេះចង្អុលបង្ហាញពីរយៈពេលដែលឧបករណ៍ហិរញ្ញវត្ថុកំណត់ថ្លៃឡើងវិញ ឬមានកាលកំណត់ណាមួយណាដែលកើតឡើងមុន។ (ត)

នាថ្ងៃទី31 ខែធ្នូ ឆ្នាំ2021	តម្លៃយោង	រហូតដល់ 1ខែ	>1 ដល់ 3ខែ	>3 ដល់ 6ខែ	>6 ដល់ 12ខែ	>1 ដល់ 5ឆ្នាំ	លើសពី 5ឆ្នាំ	ពុំមានការប្រាក់
	ដុល្លារអាមេរិក	ដុល្លារអាមេរិក	ដុល្លារអាមេរិក	ដុល្លារអាមេរិក	ដុល្លារអាមេរិក	ដុល្លារអាមេរិក	ដុល្លារអាមេរិក	ដុល្លារអាមេរិក
បំណុលហិរញ្ញវត្ថុ								
ប្រាក់បញ្ញើរបស់គ្រឹះស្ថានហិរញ្ញវត្ថុនានា	97,422,820	16,589,252	65,040,886	15,012,458	-	-	-	780,224
ប្រាក់បញ្ញើរបស់អតិថិជន	83,134,237	72,333,174	-	47,717	4,001,973	-	-	6,751,373
ប្រាក់បញ្ញើរបស់ការិយាល័យកណ្តាល	200,857,856	85,252,455	43,062,406	53,036,086	-	19,506,909	-	-
ប្រាក់កម្ចី	35,953,069	24,765	18,100,859	10,353,146	7,474,299	-	-	-
បំណុលភតិសន្យា	2,493,074	49,029	98,245	147,836	297,370	1,767,868	132,726	-
បំណុលផ្សេងៗ	979,360	-	-	-	-	-	-	979,360
	420,840,416	174,248,675	126,302,396	78,597,243	11,773,642	21,274,777	132,726	8,510,957
សរុបគំលាតការប្រាក់	123,404,252	(153,433,756)	(95,829,026)	(45,042,286)	59,785,628	150,732,558	129,447,325	77,743,809
ពាន់រៀល (កំណត់សម្គាល់ 5)	502,748,923	(625,089,122)	(390,407,452)	(183,502,273)	243,566,648	614,084,441	527,368,403	316,728,278

35. ការគ្រប់គ្រងហានិភ័យហិរញ្ញវត្ថុ (ត)

ឃ. ហានិភ័យទីផ្សារ (ត)

(i). ហានិភ័យអត្រាការប្រាក់ (ត)

សាខាធនាគារមិនមានបំណុលដែលមានអត្រាថេរក្នុងតម្លៃសមស្រួបតាមចំណេញ ឬខាតឡើយ ហើយ សាខាធនាគារក៏មិនមានឧបករណ៍និស្សន្ទនាចុងកាលបរិច្ឆេទទេ។ ដូច្នេះ ការផ្លាស់ប្តូរអត្រាការប្រាក់នៅកាលបរិច្ឆេទរាយការណ៍នឹងមិនប៉ះពាល់ដល់ចំណេញ ឬខាតឡើយ។ សាខាធនាគារមិនមានឧបករណ៍ហិរញ្ញវត្ថុដែលមានអត្រាប្រែប្រួលទេ។ ដូច្នេះ មិនមានការវិភាគរំញោចនៃលំហូរទឹកប្រាក់ត្រូវបានរៀបចំទេ។

(ii). ហានិភ័យនៃការប្តូររូបិយប័ណ្ណបរទេស

ហានិភ័យនៃការប្តូររូបិយប័ណ្ណបរទេស គឺជាហានិភ័យដែលតម្លៃនៃឧបករណ៍ហិរញ្ញវត្ថុមានការប្រែប្រួលបណ្តាល មកពីការប្រែប្រួលអត្រាប្តូររូបិយប័ណ្ណបរទេស។

ការប្រមូលផ្តុំហានិភ័យរូបិយប័ណ្ណ

ចំនួនទ្រព្យសកម្ម និងបំណុលហិរញ្ញវត្ថុ តាមប្រភេទនៃរូបិយប័ណ្ណមានដូចខាងក្រោម៖

ថ្ងៃទី31 ខែធ្នូ ឆ្នាំ2022	ប្រភេទនៃរូបិយប័ណ្ណ សមមូលនឹងដុល្លារអាមេរិក			
	រៀល	ដុល្លារអាមេរិក	ផ្សេងៗ	សរុប
ទ្រព្យសកម្មហិរញ្ញវត្ថុ				
សាច់ប្រាក់ក្នុងដៃ	486,615	5,648,315	-	6,134,930
សមតុល្យនៅធនាគារជាតិនៃកម្ពុជា	2,883,740	113,855,516	-	116,739,256
សមតុល្យនៅធនាគារនានា	205,830	9,093,511	72,129	9,371,470
ឥណទាន និងបុរេប្រទានផ្តល់ដល់ គ្រឹះស្ថានហិរញ្ញវត្ថុនានា	41,614,515	34,801,253	-	76,415,768
ឥណទាន និងបុរេប្រទានផ្តល់ដល់អតិថិជន	18,259,949	345,961,941	-	364,221,890
មូលបត្រវិនិយោគ	976,336	5,045,216	-	6,021,552
ទ្រព្យសកម្មផ្សេងៗ	-	256,227	-	256,227
	64,426,985	514,661,979	72,129	579,161,093

35. ការគ្រប់គ្រងហានិភ័យហិរញ្ញវត្ថុ (ត)

ឃ. ហានិភ័យទីផ្សារ (ត)

(ii). ហានិភ័យនៃការប្តូររូបិយប័ណ្ណបរទេស (ត)

ការប្រមូលផ្តុំហានិភ័យរូបិយប័ណ្ណ (ត)

ចំនួនទ្រព្យសកម្ម និងបំណុលហិរញ្ញវត្ថុ តាមប្រភេទនៃរូបិយប័ណ្ណ មានដូចខាងក្រោមៈ (ត)

ថ្ងៃទី31 ខែធ្នូ ឆ្នាំ2022	ប្រភេទនៃរូបិយប័ណ្ណ សមមូលនឹងដុល្លារអាមេរិក			
	រៀល	ដុល្លារអាមេរិក	ផ្សេងៗ	សរុប
បំណុលហិរញ្ញវត្ថុ				
ប្រាក់បញ្ញើរបស់គ្រឹះស្ថានហិរញ្ញវត្ថុនានា	693,153	84,304,404	-	84,997,557
ប្រាក់បញ្ញើពីអតិថិជន	458,405	80,617,784	61,000	81,137,189
ប្រាក់បញ្ញើរបស់ការិយាល័យកណ្តាល	-	262,085,649	-	262,085,649
ប្រាក់កម្ចី	32,538,043	-	-	32,538,043
បំណុលភតិសន្យា	-	2,209,818	-	2,209,818
បំណុលផ្សេងៗ	2,816	704,304	-	707,120
	33,692,417	429,921,959	61,000	463,675,376
ស្ថានភាពទ្រព្យសកម្មសុទ្ធ	30,734,568	84,740,020	11,129	115,485,717
ពាន់រៀល (កំណត់សម្គាល់ 5)	126,534,217	348,874,662	45,818	475,454,697

កំណត់សម្គាល់លើរបាយការណ៍ហិរញ្ញវត្ថុ (ត)
សម្រាប់ការិយបរិច្ឆេទដែលបានបញ្ចប់ថ្ងៃទី៣១ ខែធ្នូ ឆ្នាំ២០២២

35. ការគ្រប់គ្រងហានិភ័យហិរញ្ញវត្ថុ (ត)

ឃ. ហានិភ័យទីផ្សារ (ត)

(ii). ហានិភ័យនៃការប្តូររូបិយប័ណ្ណបរទេស (ត)

ការប្រមូលផ្តុំហានិភ័យរូបិយប័ណ្ណ (ត)

ចំនួនទ្រព្យសកម្ម និងបំណុលហិរញ្ញវត្ថុ តាមប្រភេទនៃរូបិយប័ណ្ណ មានដូចខាងក្រោម៖ (ត)

ថ្ងៃទី31 ខែធ្នូ ឆ្នាំ2021	ប្រភេទនៃរូបិយប័ណ្ណ សមមូលនឹងដុល្លារអាមេរិក			
	រៀល	ដុល្លារអាមេរិក	ផ្សេងៗ	សរុប
ទ្រព្យសកម្មហិរញ្ញវត្ថុ				
សាច់ប្រាក់ក្នុងដៃ	392,199	5,898,606	-	6,290,805
សមតុល្យនៅធនាគារជាតិនៃកម្ពុជា	5,456,742	112,597,754	-	118,054,496
សមតុល្យនៅធនាគារនានា	157,440	8,277,334	69,354	8,504,128
ឥណទាន និងបុរេប្រទានផ្តល់ដល់គ្រឹះស្ថានហិរញ្ញវត្ថុនានា	28,714,373	51,136,170	-	79,850,543
ឥណទាន និងបុរេប្រទានផ្តល់ដល់អតិថិជន	13,816,989	317,454,297	-	331,271,286
ទ្រព្យសកម្មផ្សេងៗ	-	273,410	-	273,410
	48,537,743	495,637,571	69,354	544,244,668
បំណុលហិរញ្ញវត្ថុ				
ប្រាក់បញ្ញើរបស់គ្រឹះស្ថានហិរញ្ញវត្ថុនានា	623,824	96,798,996	-	97,422,820
ប្រាក់បញ្ញើពីអតិថិជន	194,196	82,875,074	64,967	83,134,237
ប្រាក់បញ្ញើរបស់ការិយាល័យកណ្តាល	-	200,857,856	-	200,857,856
ប្រាក់កម្ចី	35,953,069	-	-	35,953,069
បំណុលភតិសន្យា	-	2,493,074	-	2,493,074
បំណុលផ្សេងៗ	240,899	738,461	-	979,360
	37,011,988	383,763,461	64,967	420,840,416
ស្ថានភាពទ្រព្យសកម្មសុទ្ធ	11,525,755	111,874,110	4,387	123,404,252
ពាន់រៀល (កំណត់សម្គាល់ 5)	46,955,926	455,775,124	17,873	502,748,923

35. ការគ្រប់គ្រងហានិភ័យហិរញ្ញវត្ថុ (ត)

ឃ. ហានិភ័យទីផ្សារ (ត)

(ii). ហានិភ័យនៃការប្តូររូបិយប័ណ្ណបរទេស (ត)

ការវិភាគរំញោច

សន្មតថា អថេរហានិភ័យផ្សេងទៀតនៅថេរជានិច្ច ភាពរំញោចនៃការប្តូររូបិយប័ណ្ណបរទេសសម្រាប់សាខាធនាគារនាកាលបរិច្ឆេទរាយការណ៍ត្រូវបានសង្ខេបដូចខាងក្រោម (បង្ហាញតែរូបិយប័ណ្ណដែលមានចំនួនច្រើនជាង 5% នៃស្ថានភាពចំហរសុទ្ធ និងត្រូវបានបង្ហាញជារូបិយប័ណ្ណជាក់លាក់របស់វានៅក្នុងតារាងខាងក្រោម។ សម្រាប់រូបិយប័ណ្ណផ្សេងទៀត ការបង្ហាញទាំងនេះត្រូវបានដាក់ជាក្រុម 'ផ្សេងៗ')៖

	2022		2021	
	- 1% ការថយចុះ ដុល្លារអាមេរិក	+ 1% ការកើនឡើង ដុល្លារអាមេរិក	- 1% ការថយចុះ ដុល្លារអាមេរិក	+ 1% ការកើនឡើង ដុល្លារអាមេរិក
ប្រាក់រៀល	(307,346)	307,346	(115,258)	115,258
ផ្សេងៗ	(111)	1,154,857	(44)	1,234,043
	(307,457)	1,462,203	(115,302)	1,349,301
ពាន់រៀល (កំណត់សម្គាល់ 5)	(1,265,800)	6,019,890	(469,740)	5,497,052

ង. ហានិភ័យប្រតិបត្តិការ

ហានិភ័យប្រតិបត្តិការ គឺជាហានិភ័យនៃការបាត់បង់ផ្ទាល់ ឬប្រយោលដែលកើតមានឡើងពីការខ្វះខាត ឬការអនុវត្តមិនមានប្រសិទ្ធភាពនូវនីតិវិធីដំណើរការផ្ទៃក្នុង បុគ្គលិក ប្រព័ន្ធ ឬពីកត្តាខាងក្រៅ។ ហានិភ័យនេះ ត្រូវបានគ្រប់គ្រងតាមរយៈការបង្កើតប្រព័ន្ធដំណើរការគ្រប់គ្រងប្រតិបត្តិការ ការត្រួតពិនិត្យ និងការរាយការណ៍ឲ្យបានត្រឹមត្រូវពីសកម្មភាពអាជីវកម្ម តាមរយៈអង្គភាពគ្រប់គ្រង និងគាំទ្រ ដែលឯករាជ្យពីអង្គភាពអាជីវកម្ម និងគណៈគ្រប់គ្រង។ ទាំងនេះរួមមាន ហានិភ័យខាងផ្នែកច្បាប់ អនុលោមភាព ហានិភ័យលើគណនេយ្យ និងការក្លែងបន្លំ។

35. ការគ្រប់គ្រងហានិភ័យហិរញ្ញវត្ថុ (ត)

ង. ហានិភ័យប្រតិបត្តិការ (ត)

ការគ្រប់គ្រងលើហានិភ័យប្រតិបត្តិការរបស់សាខាធនាគារ តម្រូវឲ្យបង្កើតនូវរចនាសម្ព័ន្ធតួនាទី និងវិធីសាស្រ្តនៃការគ្រប់គ្រងរបស់អង្គភាពឲ្យបានច្បាស់លាស់។ គោលការណ៍ និងវិធានការត្រួតពិនិត្យផ្ទៃក្នុងជាច្រើនត្រូវបានអនុវត្ត រួមមានការបង្កើតអ្នកមានសិទ្ធិចុះហត្ថលេខា ប្រព័ន្ធត្រួតពិនិត្យយ៉ាងហ្មត់ចត់ ការរៀបចំនូវនីតិវិធី និងឯកសារយោងនានា ព្រមទាំងការអនុវត្តតាមបទប្បញ្ញត្តិ និងតម្រូវការតាមច្បាប់នានា។ ដំណើរការទាំងនេះត្រូវបានត្រួតពិនិត្យជាប្រចាំឆ្នាំ ដើម្បីឆ្លើយតបទៅនិងហានិភ័យប្រតិបត្តិការ ដែលអាចកើតឡើងនៅក្នុងប្រតិបត្តិការអាជីវកម្មរបស់សាខាធនាគារ។

ច. ការគ្រប់គ្រងដើមទុន

(i). ដើមទុនតាមបទប្បញ្ញត្តិ

គោលដៅរបស់សាខាធនាគារក្នុងការគ្រប់គ្រងដើមទុន មានន័យទូលំទូលាយជាង "មូលធន" ដែលបង្ហាញក្នុង របាយការណ៍ស្ថានភាពហិរញ្ញវត្ថុ។ ការគ្រប់គ្រងដើមទុនមានដូចខាងក្រោម៖

- អនុលោមតាមតម្រូវការដើមទុនដែលកំណត់ដោយធនាគារជាតិនៃកម្ពុជា
- ការពារលទ្ធភាពរបស់សាខាធនាគារដើម្បីបន្តនិរន្តរភាពអាជីវកម្ម ដូចនេះ សាខាធនាគារអាចបន្តផ្តល់ផលប្រយោជន៍ដល់ភាគទុនិក និងអត្ថប្រយោជន៍របស់ភាគីដែលពាក់ព័ន្ធនឹងសាខាធនាគារ និង
- រក្សាមូលដ្ឋានដើមទុនរឹងមាំ ដើម្បីគាំទ្រដល់ការអភិវឌ្ឍអាជីវកម្ម។

គោលនយោបាយរបស់សាខាធនាគារ គឺធានាឲ្យបាននូវមូលដ្ឋានដើមទុនរឹងមាំដើម្បីរក្សានូវទំនុកចិត្តទីផ្សារ និងដើម្បីធានានិរន្តរភាពនៃការអភិវឌ្ឍឍយូរអង្វែងរបស់អាជីវកម្ម។ ផលប៉ះពាល់ទៅលើកម្រិតដើមទុនលើ ភាគលាភរបស់សាខាធនាគារ ក៏ត្រូវបានទទួលស្គាល់ ហើយសាខាធនាគារបានទទួលស្គាល់នូវតម្រូវការ ដើម្បីធានាបាននូវ តុល្យភាពរវាងភាគលាភខ្ពស់ដែលអាចនឹងកើតមានឡើងជាមួយនិងប្រាក់បម្រុងកម្រិតខ្ពស់ អត្ថប្រយោជន៍ និងការធានាដែលផ្តល់ដោយស្ថានភាពដើមទុនល្អ។

35. ការគ្រប់គ្រងហានិភ័យហិរញ្ញវត្ថុ (ត)

ច. ការគ្រប់គ្រងដើមទុន (ត)

(i). ដើមទុនតាមបទប្បញ្ញត្តិ (ត)

តារាងខាងក្រោមសង្ខេបសមាសភាពនៃដើមទុនបទប្បញ្ញត្តិៈ

	ថ្ងៃទី31 ខែធ្នូ ឆ្នាំ2022		ថ្ងៃទី31 ខែធ្នូ ឆ្នាំ2021	
	ដុល្លារអាមេរិក	ពាន់រៀល (កំណត់សម្គាល់ 5)	ដុល្លារអាមេរិក	ពាន់រៀល (កំណត់សម្គាល់ 5)
ដើមទុនថ្នាក់ទី 1				
ដើមទុន	90,000,000	360,000,000	90,000,000	360,000,000
ប្រាក់ចំណេញរក្សាទុក	8,183,171	33,856,799	15,312,928	63,248,143
ប្រាក់ចំណេញសុទ្ធសម្រាប់ ការិយបរិច្ឆេទហិរញ្ញវត្ថុចុងក្រោយដែលបានធ្វើសវនកម្មរួច	12,136,246	49,600,837	13,839,486	56,299,029
ដកៈ ទ្រព្យសកម្មអរូបី	(198,372)	(816,698)	(314,792)	(1,282,463)
	110,121,045	442,640,938	118,837,622	478,264,709
ដើមទុនថ្នាក់ទី 2				
សំវិធានធនទូទៅ	4,203,917	17,307,526	3,881,794	15,814,429
ដកៈ ការចូលភាគហ៊ុនក្នុងគ្រឹះស្ថានធនាគារ ឬគ្រឹះស្ថានហិរញ្ញវត្ថុ	-	-	-	-
	4,203,917	17,307,526	3,881,794	15,814,429
	114,324,962	459,948,464	122,719,416	494,079,138

(ii). ការបែងចែកដើមទុន

ការបែងចែកដើមទុនរវាងប្រតិបត្តិការ និងសកម្មភាពជាក់លាក់ គឺត្រូវបានគ្រប់គ្រងដោយកម្រិតធំមួយ ត្រូវបានជំរុញការបង្កើនដោយប្រសិទ្ធភាព ដែលទទួលបានពីការបែងចែកនោះ។ ចំនួននៃដើមទុនដែលបានបែងចែកទៅតាមប្រតិបត្តិការ ឬសកម្មភាពនីមួយៗ គឺត្រូវបានផ្អែកទៅលើដើមទុនតាមបទប្បញ្ញត្តិ។

36. តម្លៃសមស្របនៃឧបករណ៍ហិរញ្ញវត្ថុ

ឧបករណ៍ហិរញ្ញវត្ថុ រួមមានទ្រព្យសកម្មហិរញ្ញវត្ថុ បំណុលហិរញ្ញវត្ថុ និងឧបករណ៍ហិរញ្ញវត្ថុក្រៅរបាយការណ៍ស្ថានភាពហិរញ្ញវត្ថុ។ តម្លៃសមស្រប គឺជាថ្លៃដែលទទួលបានក្នុងការលក់ទ្រព្យសកម្ម ឬបានទូទាត់ ដើម្បីផ្ទេរបំណុលនៅក្នុងប្រតិបត្តិការធម្មតា រវាងអ្នកចូលរួមក្នុងទីផ្សារនៅកាលបរិច្ឆេទនៃការវាស់វែងនៅក្នុងទីផ្សារ ឬប្រសិនអវត្តមាន ទីផ្សារដែលមានការរីកចម្រើនបំផុតដែលសាខាធនាគារអាចរកបាននៅកាលបរិច្ឆេទនោះ។ ព័ត៌មានដែលបានបង្ហាញនៅទីនេះ តំណាងឲ្យការប៉ាន់ស្មាននៃតម្លៃសមស្របនាកាលបរិច្ឆេទរាយការណ៍នៃស្ថានភាពហិរញ្ញវត្ថុ។

តម្លៃទីផ្សារដែលបានដកស្រង់ និងអាចអង្កេតបាន ហើយអាចរកបាន ត្រូវបានប្រើសម្រាប់វាស់វែងលើតម្លៃសមស្របនៃឧបករណ៍ហិរញ្ញវត្ថុ។ នៅពេលដែលតម្លៃទីផ្សារដែលបានដកស្រង់ និងអាចអង្កេតបាន មិនអាចរកបាននោះតម្លៃសមស្របត្រូវបានប៉ាន់ស្មានដោយផ្អែកលើវិធីសាស្ត្រ និងការសន្មតជាច្រើនទាក់ទងទៅនឹងលក្ខណៈហានិភ័យនៃឧបករណ៍ហិរញ្ញវត្ថុផ្សេងៗ ដែលមានអត្រាអប្បហារ ការប៉ាន់ស្មាននៃលំហូរទឹកប្រាក់នាពេលអនាគត និងកត្តាផ្សេងៗទៀត។

ព័ត៌មាននៃតម្លៃសមស្របសម្រាប់ទ្រព្យសកម្ម និងបំណុលមិនមែនហិរញ្ញវត្ថុ មិនត្រូវបានរាប់បញ្ចូលទេ ពីព្រោះវាមិនស្ថិតក្នុងវិសាលភាពនៃ ស.រ.ហ.អ.ក 7៖ *ការបង្ហាញឧបករណ៍ហិរញ្ញវត្ថុ* ដែលតម្រូវឲ្យមានការបង្ហាញព័ត៌មាននៃតម្លៃសមស្រប។

តម្លៃសមស្របនៃឧបករណ៍ហិរញ្ញវត្ថុរបស់សាខាធនាគារ មានដូចជាសាច់ប្រាក់ និងសាច់ប្រាក់សមមូលឥណទាន និងបុរេប្រទាន ប្រាក់បញ្ញើជាមួយគ្រឹះស្ថានហិរញ្ញវត្ថុនានា ទ្រព្យសកម្មផ្សេងៗ ប្រាក់កម្ចី និងបំណុលផ្សេងៗ មិនមានលក្ខណៈជាសារវន្តចំពោះការផ្លាស់ប្តូរអត្រាប្រាក់ចំណេញក្នុងទីផ្សារ ដោយសារតែឧបករណ៍ហិរញ្ញវត្ថុទាំងនេះមានរយៈពេលកំណត់ជាក់លាក់។ ដូច្នេះ តម្លៃយោងនៃទ្រព្យសកម្ម និងបំណុលហិរញ្ញវត្ថុទាំងនេះ នៅកាលបរិច្ឆេទនៃស្ថានភាពហិរញ្ញវត្ថុមានតម្លៃប្រហាក់ប្រហែលនឹងតម្លៃសមស្របរបស់វា។

ការវាស់វែងតម្លៃសមស្រប គឺត្រូវបានផ្អែកលើវិធីសាស្ត្រ និងការសន្មតដូចខាងក្រោម៖

ក. សមតុល្យនៅធនាគារជាតិនៃកម្ពុជា និងសមតុល្យនៅធនាគារនានា

តម្លៃសមស្របនៃសមតុល្យនៅធនាគារជាតិនៃកម្ពុជា និងសមតុល្យនៅធនាគារនានា ដែលមានអាយុកាលតិចជាងមួយឆ្នាំ គឺប្រហាក់ប្រហែលនឹងតម្លៃយោង។

36. តម្លៃសមស្របនៃឧបករណ៍ហិរញ្ញវត្ថុ (ត)

ខ. ឥណទាន និងបុរេប្រទានផ្តល់ដល់គ្រឹះស្ថានហិរញ្ញវត្ថុនានា និង ឥណទាន និងបុរេប្រទានផ្តល់ដល់អតិថិជនវាស់វែងតាមរំលស់ថ្លៃដើម

សម្រាប់ឥណទានដែលមានអត្រាថេរដោយមានរយៈពេលដែលនៅសល់រហូតដល់កាលវសាន្តតិចជាង ឬលើសពីមួយឆ្នាំនោះ ជាទូទៅតម្លៃយោងត្រូវបានប៉ាន់ស្មានថាមានតម្លៃប្រហាក់ប្រហែលទៅនឹងតម្លៃសមស្របរបស់ពួកវា។

គ. មូលបត្រវិនិយោគវាស់វែងតាមរំលស់ថ្លៃដើម

សម្រាប់មូលបត្រវិនិយោគក្នុងអត្រាថេរដែលមានរយៈពេលដែលនៅសល់រហូតដល់កាលកំណត់តិចជាង ឬលើសពីមួយឆ្នាំនោះ ជាទូទៅគឺការប៉ាន់ស្មានសមហេតុផលនៃតម្លៃសមស្របរបស់ពួកគេ។

ឃ. ប្រាក់បញ្ញើរបស់គ្រឹះស្ថានហិរញ្ញវត្ថុនានា ប្រាក់បញ្ញើរបស់អតិថិជន និងប្រាក់បញ្ញើរបស់ការិយាល័យកណ្តាល

តម្លៃសមស្របនៃប្រាក់បញ្ញើដែលត្រូវទូទាត់តាមតម្រូវការ (គណនីចរន្ត និងគណនីសន្សំ) ឬប្រាក់បញ្ញើដែល មានកាលកំណត់សងនៅសល់រយៈពេលតិចជាងមួយឆ្នាំ ត្រូវបានប៉ាន់ស្មានថាមានតម្លៃប្រហាក់ប្រហែល នឹងតម្លៃយោងរបស់វា។ តម្លៃសមស្របនៃប្រាក់បញ្ញើដែលមានកាលកំណត់សងនៅសល់រយៈពេលលើសពីមួយឆ្នាំ ត្រូវបានប៉ាន់ស្មានដោយផ្អែកតាមលំហូរទឹកប្រាក់អប្បហារ ដោយប្រើអត្រាទីផ្សារចំពោះប្រាក់បញ្ញើរបស់គ្រឹះស្ថានហិរញ្ញវត្ថុ ប្រាក់បញ្ញើរបស់អតិថិជនស្រដៀងគ្នា។

ង. ប្រាក់កម្ចី

ប្រាក់កម្ចី មិនត្រូវបានដកស្រង់ពីទីផ្សារសកម្មទេ ហើយតម្លៃសមស្របរបស់វាគឺប្រហាក់ប្រហែលទៅនឹងតម្លៃយោង។

ច. ទ្រព្យសកម្មហិរញ្ញវត្ថុ និងបំណុលហិរញ្ញវត្ថុផ្សេងៗ

តម្លៃយោងនៃទ្រព្យសកម្ម និងបំណុលហិរញ្ញវត្ថុផ្សេងៗ ត្រូវបានសន្មតថាមានតម្លៃប្រហាក់ប្រហែលនឹងតម្លៃសមស្របរបស់វា ដោយសារគណនីទាំងនេះមិនមានតម្លៃប្រែប្រួលជាសារវន្តទៅតាមអត្រាការប្រាក់ទីផ្សារទេ។

36. តម្លៃសមស្របនៃឧបករណ៍ហិរញ្ញវត្ថុ (ត)

ឆ. ឋានានុក្រមតម្លៃសមស្រប

ស.រ.ហ.អ.ក 7 បញ្ជាក់ពីឋានានុក្រមនៃបច្ចេកទេសវាយតម្លៃដោយផ្អែកលើ ថាតើទិន្នន័យនៃបច្ចេកទេស វាយតម្លៃទាំងនោះអាចអង្កេតបាន ឬមិនអាចអង្កេតបាន។ យោងតាម ស.រ.ហ.អ.ក 13 ទិន្នន័យដែលអាចអង្កេតបានឆ្លុះបញ្ចាំងពីទិន្នន័យទីផ្សារដែលទទួលបានពីប្រភពឯករាជ្យ និងទិន្នន័យដែលមិនអាចអង្កេតបានឆ្លុះបញ្ចាំងពីការសន្មតទីផ្សាររបស់សាខាធនាគារ។ ឋានានុក្រមតម្លៃសមស្របមានដូចខាងក្រោម៖

- កម្រិតទី1 - តម្លៃដកស្រង់ (មិនទាន់មាននិយ័តភាព) នៅក្នុងទីផ្សារសកម្ម សម្រាប់ទ្រព្យសកម្ម ឬបំណុល ស្រដៀងគ្នា។ កម្រិតនេះរាប់បញ្ចូលទាំងមូលបត្រកម្មសិទ្ធិដែលបានចុះបញ្ជី និងឧបករណ៍បំណុល។
- កម្រិតទី2 - ទិន្នន័យដែលមិនមែនជាតម្លៃដកស្រង់ដែលមាននៅក្នុងកម្រិតទី1 ដែលអាចធ្វើការអង្កេតបានសម្រាប់ទ្រព្យសកម្ម ឬបំណុល ទោះបីដោយផ្ទាល់ (ឧទាហរណ៍ដូចជាតម្លៃ) ឬដោយប្រយោល (ឧទាហរណ៍កើតចេញពីតម្លៃ) ។
- កម្រិតទី3 - ទិន្នន័យសម្រាប់ទ្រព្យសកម្ម ឬបំណុល ដែលមិនអាស្រ័យលើទិន្នន័យទីផ្សារដែលអាចអង្កេតបាន (ទិន្នន័យមិនអាចអង្កេតបាន)។ កម្រិតនេះរួមបញ្ចូលទាំងឧបករណ៍មូលធន និងឧបករណ៍បំណុល ដែលមានសមាសធាតុមិនអាចអង្កេតបានជាសារវន្ត។

ទ្រព្យសកម្ម និងបំណុលហិរញ្ញវត្ថុរបស់សាខាធនាគារ មិនត្រូវបានវាស់វែងតាមតម្លៃសមស្របទេ។ ដោយសារតម្លៃទីផ្សារដែលអាចផ្ទៀងផ្ទាត់បានគឺមិនអាចវាយតម្លៃបាន តម្លៃទីផ្សារមិនមានសម្រាប់ទ្រព្យសកម្ម និងបំណុលហិរញ្ញវត្ថុមួយចំណែកធំរបស់សាខាធនាគារ ដូច្នេះហើយ តម្លៃសមស្របត្រូវបានសន្មតដោយអ្នកគ្រប់គ្រងយោងទៅតាមទម្រង់នៃទ្រព្យសកម្ម និងបំណុលទាំងនោះ។ តាមមតិរបស់អ្នកគ្រប់គ្រង តម្លៃយោងនៃទ្រព្យសកម្ម និងបំណុលហិរញ្ញវត្ថុដែលបង្ហាញក្នុងរបាយការណ៍ស្ថានភាពហិរញ្ញវត្ថុ គឺជាតម្លៃប៉ាន់ស្មានដ៏សមហេតុផលសម្រាប់តម្លៃសមស្រប។

37. គោលនយោបាយគណនេយ្យសំខាន់ៗ

សាខាធនាគារ បានអនុវត្តគោលនយោបាយគណនេយ្យដែលមានដូចខាងក្រោមប្រកបដោយសង្គតិភាព នៅគ្រប់ការិយបរិច្ឆេទដែលបានបង្ហាញក្នុងរបាយការណ៍ហិរញ្ញវត្ថុនេះ លើកលែងតែមានការបញ្ជាក់ផ្សេងពីនេះ។

ក. មូលដ្ឋាននៃការវាស់វែង

របាយការណ៍ហិរញ្ញវត្ថុ ត្រូវបានរៀបចំឡើងលើមូលដ្ឋានថ្លៃដើមដំបូង លើកលែងតែមានការបញ្ជាក់ផ្សេងពីនេះ។

ខ. ប្រតិបត្តិការរូបិយប័ណ្ណបរទេស

ប្រតិបត្តិការជារូបិយប័ណ្ណបរទេស ត្រូវបានប្តូរទៅតាមរូបិយប័ណ្ណមុខងាររបស់ក្រុមហ៊ុន ដោយប្រើអត្រាប្តូរប្រាក់នៅថ្ងៃប្រតិបត្តិការនោះ។

ទ្រព្យសកម្មរូបិយវត្ថុ និងបំណុលរូបិយវត្ថុ ដែលជារូបិយប័ណ្ណបរទេស ត្រូវបានប្តូរទៅជារូបិយប័ណ្ណមុខងារដោយប្រើអត្រាប្តូរប្រាក់នាកាលបរិច្ឆេទរាយការណ៍។ ការចំណេញ ឬការខាតបង់ពីការប្តូររូបិយប័ណ្ណបរទេស គឺជាភាពខុសគ្នារវាងរំលស់ថ្លៃដើមជារូបិយប័ណ្ណមុខងារនៅដើមឆ្នាំ ដែលត្រូវបានធ្វើនិយ័តកម្មសម្រាប់ការប្រាក់ប្រសិទ្ធភាព និងការទូទាត់ក្នុងឆ្នាំធៀបនិងរំលស់ថ្លៃដើម ជារូបិយប័ណ្ណបរទេសដែលបានប្តូរដោយប្រើអត្រាប្តូរប្រាក់នាកាលបរិច្ឆេទរាយការណ៍។

ទ្រព្យសកម្មមិនមែនជារូបិយវត្ថុ និងបំណុលដែលមិនមែនជារូបិយវត្ថុ ដែលត្រូវបានវាស់វែងតាមតម្លៃសមស្របជារូបិយប័ណ្ណ បរទេស ត្រូវបានប្តូរទៅជារូបិយប័ណ្ណមុខងារនៅអត្រាប្តូរប្រាក់នៅកាលបរិច្ឆេទដែលតម្លៃត្រូវបានកំណត់។ ធាតុមិនមែនជារូបិយវត្ថុ ដែលត្រូវបានវាស់វែងផ្អែកលើតម្លៃប្រវត្តិសាស្រ្តជារូបិយប័ណ្ណបរទេស ត្រូវបានប្តូរដោយប្រើអត្រាប្តូរប្រាក់នៅកាលបរិច្ឆេទនៃប្រតិបត្តិការ។

ភាពលម្អៀងរូបិយបណ្ណ័ដែលកើតពីការប្តូរ ជាទូទៅត្រូវបានទទួលស្គាល់នៅក្នុងចំណេញ ឬខាត។

37. គោលនយោបាយគណនេយ្យសំខាន់ៗ (ត)

គ. ទ្រព្យសកម្មហិរញ្ញវត្ថុ និងបំណុលហិរញ្ញវត្ថុ

(i). ការទទួលស្គាល់ និងការវាស់វែងដំបូង

សាខាធនាគារទទួលស្គាល់ជាលើកដំបូងនូវឥណទាន និងបុរេប្រទាន ប្រាក់បញ្ញើ និងប្រាក់កម្ចី នៅកាលបរិច្ឆេទដែលប្រតិបត្តិការកើតមានឡើង។ រាល់ឧបករណ៍ហិរញ្ញវត្ថុផ្សេងៗទាំងអស់ ត្រូវបានទទួលស្គាល់នៅកាលបរិច្ឆេទជួញដូរ ដែលជាកាលបរិច្ឆេទដែលសាខាធនាគារក្លាយជាភាគីនៃបទប្បញ្ញត្តិកិច្ចសន្យានៃឧបករណ៍។

ទ្រព្យសកម្មហិរញ្ញវត្ថុ ឬបំណុលហិរញ្ញវត្ថុ ត្រូវបានវាស់វែងដំបូងតាមតម្លៃសមស្រប សម្រាប់ឧបករណ៍ដែល មិនមែនវាស់វែងតាមតម្លៃសមស្របតាមរយៈចំណេញ ឬខាត បូកនឹងថ្លៃដើមប្រតិបត្តិការ ដែលកើតមកពីការទិញ ឬលក់ ទ្រព្យ និងបំណុលទាំងនោះ។

(ii). ការចាត់ចំណាត់ថ្នាក់

ទ្រព្យសកម្មហិរញ្ញវត្ថុ

នៅក្នុងការទទួលស្គាល់ដំបូង ទ្រព្យសកម្មហិរញ្ញវត្ថុត្រូវបានចាត់ថ្នាក់តាមការវាស់វែងរំលស់ថ្លៃដើម FVOCI ឬ FVTPL។

ទ្រព្យសកម្មហិរញ្ញវត្ថុ ត្រូវបានវាស់វែងតាមរំលស់ថ្លៃដើម ប្រសិនបើវាបានបំពេញ និងលក្ខខណ្ឌទាំងពីរដូចខាងក្រោម ហើយមិនត្រូវបានកំណត់ជា FVTPL នោះទេ៖

- ទ្រព្យសកម្មដែលមាននៅក្នុងគំរូអាជីវកម្ម ក្នុងគោលបំណងរក្សាទុក ដើម្បីការប្រមូលសាច់ប្រាក់តាមកិច្ចសន្យា និង
- លក្ខខណ្ឌកិច្ចសន្យារបស់ទ្រព្យសកម្មហិរញ្ញវត្ថុ ផ្តល់នូវកាលបរិច្ឆេទជាក់លាក់ចំពោះលំហូរទឹកប្រាក់ដែលសម្រាប់ទូទាត់តែប្រាក់ដើម និងការប្រាក់។

37. គោលនយោបាយគណនេយ្យសំខាន់ៗ (ត)

គ. ទ្រព្យសកម្មហិរញ្ញវត្ថុ និងបំណុលហិរញ្ញវត្ថុ (ត)

(ii). ការចាត់ចំណាត់ថ្នាក់ (ត)

ទ្រព្យសកម្មហិរញ្ញវត្ថុ (ត)

ឧបករណ៍បំណុល ត្រូវបានវាស់វែងតាម FVOCI ប្រសិនបើវាបានបំពេញ និងលក្ខខណ្ឌទាំងពីរដូចខាងក្រោម ហើយមិនត្រូវបានកំណត់ជា FVTPL នោះទេ៖

- ទ្រព្យសកម្មដែលមាននៅក្នុងគំរូអាជីវកម្ម ក្នុងគោលបំណងរក្សាទុក ដើម្បីការប្រមូលសាច់ប្រាក់តាមកិច្ចសន្យា និងលក់ទ្រព្យសកម្មហិរញ្ញវត្ថុ និង
- លក្ខខណ្ឌកិច្ចសន្យារបស់ទ្រព្យសកម្មហិរញ្ញវត្ថុផ្តល់នូវកាលបរិច្ឆេទជាក់លាក់ ចំពោះលំហូរទឹកប្រាក់ដែលសម្រាប់ទូទាត់តែប្រាក់ដើម និងការប្រាក់។

សម្រាប់ការទទួលស្គាល់លើការវិនិយោគលើមូលធនជាលើកដំបូង ដែលមិនត្រូវបានកាន់កាប់សម្រាប់ជួញដូរសាខាធនាគារ ត្រូវតែជ្រើសរើសការបង្ហាញការប្រែប្រួលនាពេលបន្ទាប់តាមរយៈលទ្ធផលលម្អិតផ្សេងៗ។ ការជ្រើសរើសនេះធ្វើឡើងដោយផ្អែកតាមការវិនិយោគនីមួយៗ។

ទ្រព្យសកម្មហិរញ្ញវត្ថុទាំងអស់ផ្សេងទៀត ត្រូវបានចាត់ថ្នាក់តាមការវាស់វែងតាម FVTPL។

លើសពីនេះ សម្រាប់ការទទួលស្គាល់ជាលើកដំបូង សាខាធនាគារអាចនឹងកំណត់ទ្រព្យសកម្មហិរញ្ញវត្ថុដែលបំពេញតាមលក្ខខណ្ឌក្នុងការវាស់វែងតាមរំលស់ថ្លៃដើម ឬតាម FVOCI ប្រសិនបើវាស់វែងតាម FVTPL និងលុបបំបាត់ ឬកាត់បន្ថយជាសារវន្តនូវភាពមិនស៊ីគ្នានៃគណនេយ្យដែលនឹងកើតឡើង។

ការវាយតម្លៃគំរូអាជីវកម្ម

សាខាធនាគារ ធ្វើការវាយតម្លៃអំពីគោលបំណងនៃគំរូអាជីវកម្ម លើទ្រព្យសកម្មក្នុងកម្រិតសំណុំឥណទាននីមួយៗ ព្រោះគំរូនេះបង្ហាញយ៉ាងច្បាស់ពីវិធីគ្រប់គ្រងអាជីវកម្ម និងវិធីផ្តល់ព័ត៌មានទៅអ្នកគ្រប់គ្រង។ ព័ត៌មានដែលត្រូវបានពិចារណារួមមាន៖

37. គោលនយោបាយគណនេយ្យសំខាន់ៗ (ត)

គ. ទ្រព្យសកម្មហិរញ្ញវត្ថុ និងបំណុលហិរញ្ញវត្ថុ (ត)

(ii). ការចាត់ចំណាត់ថ្នាក់ (ត)

ការវាយតម្លៃគំរូអាជីវកម្ម (ត)

- គោលនយោបាយ និងគោលបំណងដែលបានបញ្ជាក់សម្រាប់សំណុំឥណទាន និងអនុវត្តនូវគោលនយោបាយទាំងនោះ។ ជាពិសេសថាតើយុទ្ធសាស្ត្ររបស់អ្នកគ្រប់គ្រង ផ្តោតលើការស្វែងរកចំណូលការប្រាក់តាមកិច្ចសន្យា រក្សានូវទម្រង់អត្រាការប្រាក់ជាក់លាក់មួយ ធ្វើឲ្យស៊ីសង្វាក់គ្នារវាងរយៈពេលនៃទ្រព្យសកម្មហិរញ្ញវត្ថុ ទៅនិងរយៈពេលនៃបំណុល ដែលជាហិរញ្ញប្បទានរបស់ទ្រព្យសកម្មទាំងនោះ ឬការធ្វើឲ្យមានលំហូរទឹកប្រាក់តាមរយៈការលក់ទ្រព្យសកម្ម។
- វិធីក្នុងការវាយតម្លៃលទ្ធផលនៃសំណុំឥណទាន និងវិធីរាយការណ៍ទៅអ្នកគ្រប់គ្រងរបស់សាខាធនាគារ
- ហានិភ័យដែលប៉ះពាល់ដល់លទ្ធផលនៃគំរូអាជីវកម្ម (និងទ្រព្យសកម្មហិរញ្ញវត្ថុ ដែលមាននៅក្នុងគំរូអាជីវកម្មនោះ) និងយុទ្ធសាស្ត្រសម្រាប់គ្រប់គ្រងហានិភ័យទាំងនោះ
- របៀបដែលអ្នកគ្រប់គ្រងអាជីវកម្មទទួលបានការទូទាត់ (ឧទាហរណ៍៖ តើការទូទាត់សំណងផ្អែកលើតម្លៃសមស្របនៃទ្រព្យសកម្មដែលបានគ្រប់គ្រង ឬសាច់ប្រាក់តាមកិច្ចសន្យាដែលបានប្រមូល) និង
- ភាពញឹកញាប់ បរិមាណ និងរយៈពេលនៃការលក់ក្នុងគ្រាមុន មូលហេតុនៃការលក់នោះ និងការរំពឹងទុកអំពីសកម្មភាពលក់នាពេលអនាគត។ ទោះជាយ៉ាងណាក៏ដោយ ព័ត៌មានអំពីសកម្មភាពលក់មិនត្រូវបានចាត់ទុកថាដាច់ដោយឡែកឡើយ ប៉ុន្តែជាផ្នែកមួយនៃការវាយតម្លៃទូទៅ អំពីរបៀបដែលធ្វើឲ្យសម្រេចបាននូវគោលបំណងក្នុងការគ្រប់គ្រងទ្រព្យសកម្មហិរញ្ញវត្ថុ និងលំហូរទឹកប្រាក់របស់សាខាធនាគារ។

ទ្រព្យសកម្មហិរញ្ញវត្ថុសម្រាប់ការជួញដូរ ឬចាត់ចែង ហើយដែលលទ្ធផលត្រូវបានវាយតម្លៃតាមមូលដ្ឋានតម្លៃសមស្រប ត្រូវបានវាស់វែងតាម FVTPL ព្រោះទ្រព្យសកម្មទាំងនោះមិនមែនសម្រាប់ប្រមូលសាច់ប្រាក់តាមកិច្ចសន្យា ឬមិនមែនសម្រាប់ទាំងការប្រមូលសាច់ប្រាក់តាមកិច្ចសន្យា និងសម្រាប់លក់ឡើយ។

37. គោលនយោបាយគណនេយ្យសំខាន់ៗ (ត)

គ. ទ្រព្យសកម្មហិរញ្ញវត្ថុ និងបំណុលហិរញ្ញវត្ថុ (ត)

(ii). ការចាត់ចំណាត់ថ្នាក់ (ត)

ការវាយតម្លៃថាតើលំហូរទឹកប្រាក់តាមកិច្ចសន្យា គឺសម្រាប់ការទូទាត់តែប្រាក់ដើម និងការប្រាក់ប៉ុណ្ណោះ

ចំពោះគោលបំណងនៃការវាយតម្លៃនេះ "ប្រាក់ដើម" ត្រូវបានកំណត់ជាតម្លៃសមស្រប នៃទ្រព្យសកម្មហិរញ្ញវត្ថុនៅពេលទទួលស្គាល់ជាលើកដំបូង។ "ការប្រាក់" គឺជាតម្លៃតបស្នងមួយសម្រាប់ពេលវេលានៃការប្រើប្រាស់ទឹកប្រាក់ សម្រាប់រយៈពេលណាមួយ និងសម្រាប់ហានិភ័យដែលពាក់ព័ន្ធនឹងបរិមាណប្រាក់ដើមនៅជាប់ជំពាក់ក្នុងអំឡុងពេលជាក់លាក់មួយ និងសម្រាប់ការចំណាយរួមទាំងហានិភ័យក្នុងការផ្តល់កម្ចីជាមូលដ្ឋានផ្សេងៗទៀត (ដូចជាហានិភ័យសាច់ប្រាក់ងាយស្រួល និងចំណាយរដ្ឋបាល) រួមទាំងប្រាក់ចំណេញ។

ដើម្បីវាយតម្លៃថាតើលំហូរទឹកប្រាក់តាមកិច្ចសន្យាគឺសម្រាប់តែទូទាត់ប្រាក់ដើម និងការប្រាក់ សាខាធនាគារត្រូវពិចារណាលក្ខខណ្ឌកិច្ចសន្យារបស់ឧបករណ៍ហិរញ្ញវត្ថុ រួមបញ្ចូលការវាយតម្លៃថាតើ ទ្រព្យសកម្មហិរញ្ញវត្ថុ មានលក្ខខណ្ឌកិច្ចសន្យាដែលអាចផ្លាស់ប្តូរពេលវេលា ឬចំនួនលំហូរទឹកប្រាក់តាមកិច្ចសន្យា ដែលអាចធ្វើឲ្យខុសពីលក្ខខណ្ឌនៃការទូទាត់ប្រាក់ដើម និងការប្រាក់។ ក្នុងការវាយតម្លៃ សាខាធនាគារពិចារណាលើ៖

- ព្រឹត្តិការណ៍ជាយថាភាពដែលអាចផ្លាស់ប្តូរចំនួន និងរយៈពេលនៃលំហូរទឹកប្រាក់
- លក្ខខណ្ឌពិសេស
- លក្ខខណ្ឌសងប្រាក់មុនកាលកំណត់ និងការពន្យារពេលសង
- លក្ខខណ្ឌដែលកម្រិតសាខាធនាគារ ក្នុងការទាមទារមកវិញនូវសាច់ប្រាក់ពីទ្រព្យសកម្មជាក់លាក់ (ដូចជាឥណទានដែលមិនអាចប្រមូលមកវិញបាន) និង
- លក្ខណៈពិសេសដែលកែប្រែតម្លៃតបស្នងអំពីតម្លៃពេលវេលា (ឧទាហរណ៍ ការកំណត់អត្រាការប្រាក់ឡើងវិញតាមកាលកំណត់)។

ការចាត់ចំណាត់ថ្នាក់ឡើងវិញ

ទ្រព្យសកម្មហិរញ្ញវត្ថុ មិនត្រូវបានធ្វើចំណាត់ថ្នាក់ឡើងវិញ បន្ទាប់ពីការទទួលស្គាល់តម្លៃដំបូងឡើយ លើកលែងតែក្នុងរយៈពេលដែលសាខាធនាគារផ្លាស់ប្តូរគំរូអាជីវកម្មរបស់ខ្លួន ក្នុងការគ្រប់គ្រងទ្រព្យសកម្មហិរញ្ញវត្ថុ។

37. គោលនយោបាយគណនេយ្យសំខាន់ៗ (ត)

គ. ទ្រព្យសកម្មហិរញ្ញវត្ថុ និងបំណុលហិរញ្ញវត្ថុ (ត)

(iii). ការឈប់ទទួលស្គាល់

ទ្រព្យសកម្មហិរញ្ញវត្ថុ

សាខាធនាគារឈប់ទទួលស្គាល់ទ្រព្យសកម្មហិរញ្ញវត្ថុ នៅពេលដែលសិទ្ធិក្នុងកិច្ចសន្យាក្នុងការទទួលលំហូរទឹកប្រាក់ពីទ្រព្យសកម្មហិរញ្ញវត្ថុផុតកំណត់ ឬការផ្ទេរសិទ្ធិទទួលលំហូរទឹកប្រាក់តាមកិច្ចសន្យាក្នុងប្រតិបត្តិការ ដែលរាល់ហានិភ័យ និងអត្ថប្រយោជន៍នៃភាពជាម្ចាស់កម្មសិទ្ធិនៃទ្រព្យសកម្មហិរញ្ញវត្ថុទាំងអស់ ត្រូវបានផ្ទេរ ឬក្នុងករណីដែលសាខាធនាគារមិនផ្ទេរ ឬមិនរក្សាទុកនូវរាល់ហានិភ័យ និងអត្ថប្រយោជន៍នៃភាពជាម្ចាស់កម្មសិទ្ធិ ហើយវាមិនរក្សាការគ្រប់គ្រងទ្រព្យសកម្មហិរញ្ញវត្ថុ។

ចំពោះការឈប់ទទួលស្គាល់ទ្រព្យសកម្មហិរញ្ញវត្ថុ ភាពលម្អៀងរវាងតម្លៃយោងរបស់ទ្រព្យសកម្ម (ឬតម្លៃយោងដែលជាចំណែកនៃទ្រព្យសកម្មដែលឈប់ទទួលស្គាល់) និងផលបូកនៃ (i) តម្លៃតបស្នងដែលបានទទួល (រាប់បញ្ចូលទាំងទ្រព្យសកម្មថ្មីដែលទទួលបាន ដកបំណុលថ្មីដែលទទួលយក) និង (ii) ចំណេញ ឬខាតដែលបានទទួលស្គាល់ក្នុងរបាយការណ៍លទ្ធផលលម្អិត ត្រូវបានទទួលស្គាល់នៅក្នុងចំណេញ ឬខាត។

បំណុលហិរញ្ញវត្ថុ

សាខាធនាគារឈប់ទទួលស្គាល់បំណុលហិរញ្ញវត្ថុ នៅពេលដែលកាតព្វកិច្ចក្រោមកិច្ចសន្យាត្រូវបានរំលាយ ឬលុបចោល ឬផុតអាណត្តិ។

(iv). ការកែប្រែទ្រព្យសកម្មហិរញ្ញវត្ថុ និងបំណុលហិរញ្ញវត្ថុ

ទ្រព្យសកម្មហិរញ្ញវត្ថុ

ប្រសិនបើលក្ខខណ្ឌនៃទ្រព្យសកម្មហិរញ្ញវត្ថុត្រូវបានកែប្រែ នោះសាខាធនាគារវាយតម្លៃថាតើលំហូរទឹកប្រាក់នៃទ្រព្យសកម្មដែលបានកែប្រែនោះ មានភាពខុសគ្នាជាសារវន្ត ឬទេ។

37. គោលនយោបាយគណនេយ្យសំខាន់ៗ (ត)

គ. ទ្រព្យសកម្មហិរញ្ញវត្ថុ និងបំណុលហិរញ្ញវត្ថុ (ត)

(iv). ការកែប្រែទ្រព្យសកម្មហិរញ្ញវត្ថុ និងបំណុលហិរញ្ញវត្ថុ (ត)

ទ្រព្យសកម្មហិរញ្ញវត្ថុ (ត)

ប្រសិនបើ លំហូរទឹកប្រាក់មានភាពខុសគ្នាជាសារវន្ត នោះសិទ្ធិតាមកិច្ចសន្យាចំពោះលំហូរទឹកប្រាក់ពីទ្រព្យសកម្មហិរញ្ញវត្ថុដើម ត្រូវបានចាត់ទុកថាផុតអាណត្តិ។ ក្នុងករណីនេះ ទ្រព្យសកម្មហិរញ្ញវត្ថុដើម ត្រូវឈប់ទទួលស្គាល់ (សូមមើល(iii)) ហើយទ្រព្យសកម្មហិរញ្ញវត្ថុថ្មី ត្រូវបានទទួលស្គាល់តាមតម្លៃសមស្រប បូកនឹងថ្លៃចំណាយប្រតិបត្តិការ។ ថ្លៃសេវានានាដែលទទួលបានជាផ្នែកនៃការកែប្រែនេះ ត្រូវបានទទួលស្គាល់ដូចខាងក្រោមៈ

- ថ្លៃសេវា ដែលត្រូវបានពិចារណាក្នុងការកំណត់តម្លៃសមស្របនៃទ្រព្យសកម្មថ្មី និងថ្លៃសេវាដែលទទួលបានមកវិញពីថ្លៃចំណាយប្រតិបត្តិការដែលកើតឡើង ត្រូវបានរាប់បញ្ចូលក្នុងការវាស់វែងដំបូងនៃទ្រព្យសកម្ម និង
- ថ្លៃសេវាផ្សេងទៀត ត្រូវបានរាប់បញ្ចូលក្នុងចំណេញ និងខាត ដែលជាផ្នែកមួយនៃចំណេញ ឬខាតលើទ្រព្យសកម្មដែលឈប់ទទួលស្គាល់។

ប្រសិនបើលំហូរទឹកប្រាក់ត្រូវបានកែប្រែនៅពេលដែលអតិថិជនជួបការលំបាកផ្នែកហិរញ្ញវត្ថុ នោះគោលបំណងនៃការកែប្រែជាទូទៅ គឺដើម្បីទទួលបានមកវិញជាអតិបរមាលើលក្ខខណ្ឌ នៃកិច្ចសន្យាដើមជាជាងបង្កើតទ្រព្យសកម្មថ្មីដែលមានលក្ខខណ្ឌខុសគ្នាខ្លាំង។ ប្រសិនបើសាខាធនាគារមានគម្រោងកែប្រែទ្រព្យសកម្មហិរញ្ញវត្ថុតាមរបៀបមួយ ដែលអាចនាំឲ្យមានការលើកលែងចំពោះលំហូរទឹកប្រាក់ទ្រព្យសកម្មនោះ ត្រូវបានយកមកពិចារណាជាមុន ថាតើផ្នែកមួយនៃទ្រព្យសកម្មគួរតែត្រូវបានលុបចេញពីបញ្ជីមុនពេលធ្វើការកែប្រែ ឬទេ(សូមមើលខាងក្រោមសម្រាប់គោលនយោបាយការលុបចេញពីបញ្ជី)។ វិធីសាស្ត្រនេះ ជះឥទ្ធិពលដល់លទ្ធផលនៃការវាយតម្លៃបរិមាណ ហើយក្នុងករណីនេះមានន័យថា លក្ខណៈវិនិច្ឆ័យនៃការឈប់ទទួលស្គាល់ទ្រព្យជាទូទៅមិនអាចអនុវត្តបាននោះទេ។

37. គោលនយោបាយគណនេយ្យសំខាន់ៗ (ត)

គ. ទ្រព្យសកម្មហិរញ្ញវត្ថុ និងបំណុលហិរញ្ញវត្ថុ (ត)

(iv). ការកែប្រែទ្រព្យសកម្មហិរញ្ញវត្ថុ និងបំណុលហិរញ្ញវត្ថុ (ត)

ទ្រព្យសកម្មហិរញ្ញវត្ថុ (ត)

ប្រសិនបើការកែតម្រូវទ្រព្យសកម្មហិរញ្ញវត្ថុត្រូវបានវាស់វែងតាមរំលស់ថ្លៃដើម ឬ FVOCI មិនបណ្តាលឲ្យមានការឈប់ទទួលស្គាល់ទ្រព្យសកម្មហិរញ្ញវត្ថុទេនោះ សាខាធនាគារនឹងគណនាឡើងវិញនូវតម្លៃយោងដុលនៃទ្រព្យសកម្មហិរញ្ញវត្ថុជាមុន ដោយប្រើអត្រាការប្រាក់ប្រសិទ្ធភាពដំបូងនៃទ្រព្យសកម្ម និងទទួលស្គាល់លទ្ធផលនៃការកែតម្រូវជាចំណេញ ឬខាត។ សម្រាប់ទ្រព្យសកម្មហិរញ្ញវត្ថុដែលមានអត្រាថេរ អត្រាការប្រាក់ប្រសិទ្ធភាពដំបូងដែលប្រើដើម្បីគណនាចំណេញ ឬខាតពីការកែតម្រូវ ត្រូវបានកែប្រែដើម្បីឆ្លុះបញ្ចាំងពីលក្ខខណ្ឌទីផ្សារបច្ចុប្បន្ន នៅពេលដែលធ្វើការកែតម្រូវ។ រាល់ការចំណាយ ឬថ្លៃសេវាដែលកើតឡើង និងថ្លៃសេវាទទួលបាន ដែលជាផ្នែកមួយនៃការកែតម្រូវទាក់ទងនឹងតម្លៃយោងដុលនៃទ្រព្យសកម្មហិរញ្ញវត្ថុ ដែលបានធ្វើការកែតម្រូវ ត្រូវបានរំលស់ផ្អែកលើរយៈពេលដែលនៅសល់នៃទ្រព្យសកម្មហិរញ្ញវត្ថុដែលបានកែតម្រូវនោះ។

ប្រសិនបើការកែតម្រូវនេះ ត្រូវបានធ្វើឡើងដោយសារតែអតិថិជនជួបការលំបាកផ្នែកហិរញ្ញវត្ថុ នោះចំណេញ ឬខាតត្រូវបានបង្ហាញជាមួយគ្នានិងការខាតបង់លើឱនភាពនៃតម្លៃនៃទ្រព្យសកម្ម។ ក្នុងករណីផ្សេងទៀត វាត្រូវបានបង្ហាញជាចំណូលការប្រាក់ ដែលគណនាដោយប្រើវិធីសាស្រ្តអត្រាការប្រាក់ប្រសិទ្ធភាព (សូមមើលកំណត់សម្គាល់ 38(ន))។

បំណុលហិរញ្ញវត្ថុ

សាខាធនាគារឈប់ទទួលស្គាល់បំណុលហិរញ្ញវត្ថុ នៅពេលដែលលក្ខខណ្ឌរបស់វាត្រូវបានកែតម្រូវ ហើយលំហូរទឹកប្រាក់នៃបំណុលដែលបានកែតម្រូវនោះមានភាពខុសគ្នាខ្លាំង។ ក្នុងករណីនេះ បំណុលហិរញ្ញវត្ថុថ្មីត្រូវបានទទួលស្គាល់តាមតម្លៃសមស្រប។ ភាពលម្អៀងរវាងតម្លៃយោងនៃបំណុលហិរញ្ញវត្ថុដែលត្រូវបានឈប់ទទួលស្គាល់ និងតម្លៃតបស្នងបានបង់ត្រូវបានទទួលស្គាល់នៅក្នុងចំណេញ ឬខាត។ តម្លៃតបស្នងរួមមានទ្រព្យសកម្មមិនមែនហិរញ្ញវត្ថុដែលបានផ្ទេរ (ប្រសិនបើមាន) និងការទទួលយកបំណុលរួមទាំងបំណុលហិរញ្ញវត្ថុដែលបានកែតម្រូវថ្មី។

37. គោលនយោបាយគណនេយ្យសំខាន់ៗ (ត)

គ. ទ្រព្យសកម្មហិរញ្ញវត្ថុ និងបំណុលហិរញ្ញវត្ថុ (ត)

(iv). ការកែប្រែទ្រព្យសកម្មហិរញ្ញវត្ថុ និងបំណុលហិរញ្ញវត្ថុ (ត)

បំណុលហិរញ្ញវត្ថុ (ត)

ប្រសិនបើការកែតម្រូវបំណុលហិរញ្ញវត្ថុនេះមិនធ្វើឲ្យមានការឈប់ទទួលស្គាល់ទេ នោះរំលស់ថ្លៃដើមនៃបំណុល ត្រូវគណនាឡើងវិញដោយធ្វើអប្បហារលំហូរទឹកប្រាក់ដែលបានកែប្រែ តាមអត្រាការប្រាក់ប្រសិទ្ធិភាពដំបូង ហើយលទ្ធផលនៃការចំណេញ ឬខាត ត្រូវបានទទួលស្គាល់នៅក្នុងចំណេញ ឬខាត។ សម្រាប់បំណុលហិរញ្ញវត្ថុមានអត្រាអថេរ អត្រាការប្រាក់ប្រសិទ្ធភាពដំបូងដែលប្រើដើម្បីគណនាចំណេញ ឬខាតពីការកែតម្រូវ ត្រូវបានកែប្រែដើម្បីឆ្លុះបញ្ចាំងពីលក្ខខណ្ឌទីផ្សារបច្ចុប្បន្ន នៅពេលដែលធ្វើការកែតម្រូវ។ រាល់ការចំណាយ និងថ្លៃសេវាដែលកើតមាន ត្រូវបានទទួលស្គាល់ជាការកែតម្រូវទៅលើតម្លៃយោងនៃបំណុល និងរំលស់តាមរយៈពេលដែលនៅសល់នៃបំណុលហិរញ្ញវត្ថុ ដែលបានកែតម្រូវដោយគណនា អត្រាការប្រាក់ប្រសិទ្ធភាពឡើងវិញលើឧបករណ៍ហិរញ្ញវត្ថុ។

កំណែទម្រង់គោលការណ៍អត្រាការប្រាក់

ប្រសិនបើមូលដ្ឋាននៃការកំណត់លំហូរទឹកប្រាក់តាមកិច្ចសន្យានៃទ្រព្យសកម្មហិរញ្ញវត្ថុ ឬបំណុលហិរញ្ញវត្ថុដែលវាស់វែងតាមរំលស់ថ្លៃដើមមានការប្រែប្រួលដែលជាលទ្ធផលនៃកំណែទម្រង់អត្រាការប្រាក់ នោះសាខាធនាគារនឹងធ្វើបច្ចុប្បន្នភាព លើអត្រាការប្រាក់ប្រកបដោយប្រសិទ្ធភាពនៃទ្រព្យសកម្មហិរញ្ញវត្ថុ ឬបំណុលហិរញ្ញវត្ថុ ដើម្បីឆ្លុះបញ្ចាំងពីការផ្លាស់ប្តូរនេះ។ ការផ្លាស់ប្តូរមូលដ្ឋានសម្រាប់កំណត់លំហូរទឹកប្រាក់តាមកិច្ចសន្យា គឺត្រូវបានតម្រូវដោយកំណែទម្រង់អត្រាការប្រាក់ ប្រសិនបើលក្ខខណ្ឌខាងក្រោមត្រូវបានបំពេញ៖

- ការផ្លាស់ប្តូរនេះចាំបាច់ជាលទ្ធផលផ្ទាល់នៃកំណែទម្រង់នេះ និង
- មូលដ្ឋានថ្មីសម្រាប់កំណត់លំហូរទឹកប្រាក់តាមកិច្ចសន្យាគឺសមមូលនឹងមូលដ្ឋានពីមុន – ពោលគឺមូលដ្ឋាន ភ្លាមៗមុនពេលមានការផ្លាស់ប្តូរ។

ប្រសិនបើការផ្លាស់ប្តូរត្រូវបានធ្វើឡើងចំពោះទ្រព្យសកម្មហិរញ្ញវត្ថុ ឬបំណុលហិរញ្ញវត្ថុបន្ថែមពីលើការផ្លាស់ប្តូរមូលដ្ឋានសម្រាប់កំណត់លំហូរទឹកប្រាក់តាមកិច្ចសន្យា ដែលតម្រូវដោយកំណែទម្រង់អត្រាការប្រាក់ នោះសាខាធនាគារនឹងធ្វើបច្ចុប្បន្នភាពអត្រាការប្រាក់ប្រសិទ្ធភាពនៃទ្រព្យសកម្មហិរញ្ញវត្ថុ ឬបំណុលហិរញ្ញវត្ថុជាមុនសិន ដើម្បីឆ្លុះបញ្ចាំងពីការផ្លាស់ប្តូរដែលទាមទារដោយកំណែទម្រង់អត្រាការប្រាក់។ បន្ទាប់ពីនោះ សាខាធនាគារនឹងអនុវត្តគោលនយោបាយគណនេយ្យសម្រាប់ការកែប្រែដែលបានកំណត់ខាងលើ ចំពោះចំណាយបន្ថែម។

37. គោលនយោបាយគណនេយ្យសំខាន់ៗ (ត)

គ. ទ្រព្យសកម្មហិរញ្ញវត្ថុ និងបំណុលហិរញ្ញវត្ថុ (ត)

(v). ការកាត់កង

ទ្រព្យសកម្មហិរញ្ញវត្ថុ និងបំណុលហិរញ្ញវត្ថុ ត្រូវបានកាត់កងគ្នា និងត្រូវបង្ហាញជាចំនួនសុទ្ធនៅក្នុងរបាយការណ៍ស្ថានភាពហិរញ្ញវត្ថុ លុះត្រាតែសាខាធនាគារមានសិទ្ធិតាមច្បាប់ដើម្បីធ្វើការកាត់កងគ្នាបាន និងមានបំណងធ្វើការទូទាត់ដោយផ្អែកលើមូលដ្ឋានចំនួននៅសល់សុទ្ធ ឬក៏ទទួលស្គាល់ទ្រព្យសកម្ម និងទូទាត់បំណុលក្នុងពេលដំណាលគ្នា។

ចំណូល និងចំណាយ ត្រូវបានបង្ហាញដោយផ្អែកលើមូលដ្ឋានចំនួននៅសល់សុទ្ធបាន លុះត្រាតែមានការអនុញ្ញាតពី ស.រ.ទ.ហ.អ.ក ឬអាចធ្វើទៅបានចំពោះចំណេញ ឬខាត ដែលកើតចេញពីក្រុមប្រតិបត្តិការដែលមានលក្ខណៈស្រដៀងគ្នា។

(vi). ការវាស់វែងតម្លៃសមស្រប

តម្លៃសមស្រប គឺជាតម្លៃដែលនឹងទទួលបានដោយការលក់ទ្រព្យសកម្ម ឬតម្លៃដែលបានទូទាត់ចំពោះការផ្ទេរបំណុលនៅក្នុងប្រតិបត្តិការធម្មតា រវាងអ្នកចូលរួមក្នុងទីផ្សារ នាកាលបរិច្ឆេទនៃការវាស់វែងនៅក្នុងទីផ្សារ គោល ឬក្នុងករណីមិនមានទីផ្សារគោល គឺយកទីផ្សារជាអាទិភាពបំផុត ដែលសាខាធនាគារអាចកំណត់រកបាននៅកាលបរិច្ឆេទនៃការវាស់វែងនោះ។ តម្លៃសមស្របរបស់បំណុលឆ្លុះបញ្ចាំងពីហានិភ័យនៃការមិនអនុវត្តកាតព្វកិច្ច។

សាខាធនាគារវាស់វែងតម្លៃសមស្របរបស់ឧបករណ៍ហិរញ្ញវត្ថុមួយ ដោយប្រើប្រាស់សម្រង់តម្លៃនៅក្នុងទីផ្សារសកម្មរបស់ឧបករណ៍នោះ ប្រសិនបើមាន។ ទីផ្សារមួយចាត់ទុកជាទីផ្សារសកម្ម ប្រសិនបើប្រតិបត្តិការរបស់ទ្រព្យសកម្ម ឬ បំណុល កើតឡើងញឹកញាប់ ហើយទំហំប្រតិបត្តិការមានភាពគ្រប់គ្រាន់ក្នុងការផ្តល់ព័ត៌មានតម្លៃជាទៀងទាត់។

បច្ចេកទេសវាយតម្លៃដែលបានជ្រើសរើស ត្រូវរួមបញ្ចូលនូវកត្តាទាំងអស់ដែលអ្នកចូលរួមក្នុងទីផ្សារនឹងពិចារណាក្នុងការកំណត់តម្លៃប្រតិបត្តិការមួយ។

ប្រសិនបើពុំមានសម្រង់តម្លៃនៅក្នុងទីផ្សារសកម្មទេ នោះសាខាធនាគារត្រូវប្រើបច្ចេកទេសវាយតម្លៃណាដែលអាចប្រើប្រាស់ទិន្នន័យដែលអាចអង្កេតបានជាអតិបរមា និងកាត់បន្ថយនូវការប្រើប្រាស់ទិន្នន័យដែលមិនអាចអង្កេតបាន។ បច្ចេកទេសវាយតម្លៃដែលបានជ្រើសរើស ត្រូវរួមបញ្ចូលនូវកត្តាទាំងអស់ដែលអ្នកចូលរួមក្នុងទីផ្សារនឹងពិចារណានៅក្នុងការកំណត់តម្លៃប្រតិបត្តិការមួយ។

37. គោលនយោបាយគណនេយ្យសំខាន់ៗ (ត)

គ. ទ្រព្យសកម្មហិរញ្ញវត្ថុ និងបំណុលហិរញ្ញវត្ថុ (ត)

(vi). ការវាស់វែងតម្លៃសមស្រប (ត)

ភស្តុតាងដ៏ល្អបំផុតសម្រាប់តម្លៃសមស្របរបស់ឧបករណ៍ហិរញ្ញវត្ថុមួយ នៅពេលទទួលស្គាល់ជាលើកដំបូង ជាទូទៅគឺជាតម្លៃប្រតិបត្តិការ មានន័យថា ជាតម្លៃសមស្របនៃផលតបស្នងបានផ្តល់ឲ្យ ឬបានទទួល។ ប្រសិនបើសាខាធនាគារកំណត់ថា តម្លៃសមស្របនៅពេលទទួលស្គាល់ជាលើកដំបូង ខុសពីតម្លៃប្រតិបត្តិការ ហើយតម្លៃសមស្របនេះពុំមានភស្តុតាងមកបញ្ជាក់ តាមរយៈសម្រង់តម្លៃក្នុងទីផ្សារសកម្មចំពោះទ្រព្យសកម្ម ឬបំណុលដែលស្រដៀងគ្នា ឬក៏តាមរយៈបច្ចេកទេសវាយតម្លៃ ដែលក្នុងនោះទិន្នន័យដែលមិនអាចអង្កេតបានពាក់ព័ន្ធនឹងការវាស់វែង ត្រូវបានសន្មតថាមិនសារវន្ត ដូច្នេះឧបករណ៍ហិរញ្ញវត្ថុត្រូវវាស់វែងជាលើកដំបូងតាមតម្លៃសមស្រប ដោយកែតម្រូវតាមរយៈការពន្យារនូវភាពខុសគ្នារវាងតម្លៃសមស្របនៅពេលទទួលស្គាល់ជាលើកដំបូង និងតម្លៃប្រតិបត្តិការ។ បន្ទាប់មកទៀត ភាពខុសគ្នានោះគឺត្រូវទទួលស្គាល់នៅក្នុងចំណេញ ឬខាត ផ្អែកលើអាយុកាលរបស់ឧបករណ៍នោះ ក៏ប៉ុន្តែមិនឲ្យយូរជាងការវាយតម្លៃតាមរយៈទិន្នន័យទីផ្សារដែលអាចអង្កេតបាន ឬនៅពេលបញ្ចប់ប្រតិបត្តិការនោះទេ។

តម្លៃសមស្របនៃបំណុលហិរញ្ញវត្ថុមានលក្ខណៈអាចទាមទារសងតាមតម្រូវការ (ឧទាហរណ៍ ប្រាក់បញ្ញើចរន្ត) គឺមិនត្រូវតិចជាងចំនួនទឹកប្រាក់ដែលត្រូវបង់តាមតម្រូវការទេ ដោយត្រូវធ្វើអប្បហារចាប់ពីថ្ងៃដំបូងដែលចំនួនទឹកប្រាក់អាចត្រូវបានបង់។

សាខាធនាគារ ទទួលស្គាល់ការផ្ទេររវាងកម្រិតនៃឋានានុក្រមតម្លៃសមស្រប នៅចុងការិយបរិច្ឆេទនៃរបាយការណ៍អំឡុងពេលដែលការផ្លាស់ប្តូរបានកើតឡើង។

(vii). ឱនភាពនៃតម្លៃ

សាខាធនាគារ ទទួលស្គាល់សំវិធានធនលើការខាតបង់ឥណទានរំពឹងទុក ចំពោះឧបករណ៍ហិរញ្ញវត្ថុ ដែលមិនបានវាស់វែងតាម FVTPL ដូចខាងក្រោម៖

- ទ្រព្យសកម្មហិរញ្ញវត្ថុ ដែលជាឧបករណ៍បំណុល
- កិច្ចសន្យាធានាហិរញ្ញវត្ថុដែលបានបោះផ្សាយ និង
- កិច្ចសន្យាឥណទានដែលបានបោះផ្សាយ។

ពុំមានការខាតបង់លើឱនភាពនៃតម្លៃត្រូវបានទទួលស្គាល់នៅក្នុងការវិនិយោគមូលធនឡើយ។

37. គោលនយោបាយគណនេយ្យសំខាន់ៗ (ត)

គ. ទ្រព្យសកម្មហិរញ្ញវត្ថុ និងបំណុលហិរញ្ញវត្ថុ (ត)

(vii). ឱនភាពនៃតម្លៃ (ត)

សាខាធនាគារវាស់វែងការខាតបង់សំវិធានធន តាមចំនួនដែលស្មើនឹងការខាតបង់ឥណទានរំពឹងទុកពេញ អាយុកាល លើកលែងគណនីខាងក្រោម ដែលត្រូវវាស់វែងតាមការខាតបង់ឥណទានរំពឹងទុករយៈពេល 12ខែ៖

- ការវិនិយោគលើមូលបត្របំណុល ដែលត្រូវបានកំណត់ថាមានហានិភ័យឥណទានទាប នាកាលបរិច្ឆេទរាយការណ៍ និង
- ឧបករណ៍ហិរញ្ញវត្ថុផ្សេងទៀត (ក្រៅពីភតិសន្យាត្រូវទទួល) ដែលហានិភ័យឥណទានមិនបានកើនឡើងជាសារវន្ត ចាប់តាំងពីការទទួលស្គាល់លើកដំបូង។

ការខាតបង់ឥណទានរំពឹងទុក12ខែ គឺជាផ្នែកនៃការខាតបង់ឥណទានរំពឹងទុក ដែលបណ្តាលមកពីព្រឹត្តិការណ៍ ខកខានសងប្រាក់ក្នុងរយៈពេល 12ខែ បន្ទាប់ពីកាលបរិច្ឆេទរាយការណ៍។ ឧបករណ៍ហិរញ្ញវត្ថុដែលបានទទួលស្គាល់ការខាតបង់ឥណទានរំពឹងទុក 12ខែ ត្រូវបានចាត់ទុកជា "ឧបករណ៍ហិរញ្ញវត្ថុស្ថិតក្នុងដំណាក់កាលទី1"។ ឧបករណ៍ហិរញ្ញវត្ថុដែលបានបែងចែកទៅក្នុងដំណាក់កាលទី 1 ពុំទាន់មានការកើនឡើងណាមួយជាសារវន្តនៅក្នុងហានិភ័យឥណទានចាប់តាំងពីការទទួលស្គាល់ដំបូង និងពុំទាន់មានឱនភាពនៃតម្លៃឥណទាននៅឡើយទេ។

ការខាតបង់ឥណទានរំពឹងទុកពេញមួយអាយុកាល ("Life-time ECL") គឺជាការខាតបង់ឥណទានរំពឹងទុកដែលអាចបណ្តាលមកពីព្រឹត្តិការណ៍ខកខានសងប្រាក់ ក្នុងរយៈពេលនៃអាយុកាលរំពឹងទុកនៃឧបករណ៍ហិរញ្ញវត្ថុ។ ឧបករណ៍ហិរញ្ញវត្ថុដែលបានទទួលស្គាល់ការខាតបង់ឥណទានរំពឹងទុកពេញមួយអាយុកាល ប៉ុន្តែមិនមែនជាឥណទានដែលមានឱនភាពនៃតម្លៃ ត្រូវបានចាត់ទុកជា "ឧបករណ៍ហិរញ្ញវត្ថុស្ថិតក្នុងដំណាក់កាលទី2"។ ឧបករណ៍ហិរញ្ញវត្ថុដែលបានបែងចែកទៅក្នុងដំណាក់កាលទី 2 គឺជាឧបករណ៍ដែលមានបទពិសោធន៍លើការកើនឡើងជាសារវន្តនៃហានិភ័យឥណទាន ចាប់តាំងពីការទទួលស្គាល់ដំបូង ប៉ុន្តែពុំទាន់មានឱនភាពនៃតម្លៃឥណទាននៅឡើយទេ។

ឧបករណ៍ហិរញ្ញវត្ថុដែលការខាតបង់ឥណទានរំពឹងទុកពេញមួយអាយុកាល ត្រូវបានទទួលស្គាល់ ហើយឱនភាពនៃតម្លៃឥណទាន ត្រូវបានចាត់ទុកជា "ឧបករណ៍ហិរញ្ញវត្ថុដំណាក់កាលទី 3"។

37. គោលនយោបាយគណនេយ្យសំខាន់ៗ (ត)

គ. ទ្រព្យសកម្មហិរញ្ញវត្ថុ និងបំណុលហិរញ្ញវត្ថុ (ត)

(vii). ឱនភាពនៃតម្លៃ (ត)

នៅកាលបរិច្ឆេទនៃរបាយការណ៍ សាខាធនាគារវាយតម្លៃថាតើហានិភ័យឥណទាននៃឧបករណ៍ហិរញ្ញវត្ថុបានកើនឡើងជាសារវន្ត ចាប់តាំងពីការទទួលស្គាល់លើកដំបូង។ នៅពេលដែលហានិភ័យឥណទានកើនឡើជាសារវន្តចាប់តាំងពីការទទួលស្គាល់លើកដំបូង សំវិធានធនលើការបាត់បង់ត្រូវបានវាស់វែង តាមតម្លៃស្មើនឹងអាយុកាលនៃការខាតបង់ឥណទានរំពឹងទុក។

នៅពេលកំណត់ថាតើហានិភ័យឥណទាននៃទ្រព្យសកម្មហិរញ្ញវត្ថុបានកើនឡើងជាសារវន្ត ចាប់តាំងពីការទទួលស្គាល់លើកដំបូង និងនៅពេលប៉ាន់ស្មានការខាតបង់ឥណទានរំពឹងទុក នោះសាខាធនាគារពិចារណាលើព័ត៌មានដែលសមហេតុសមផល និងព័ត៌មានគាំទ្រ ដែលពាក់ព័ន្ធនិងអាចរកបាន ដោយមិនចាំបាច់ចំណាយ ឬប្រឹងប្រែងខ្ពស់។ ព័ត៌មានទាំងនេះរួមបញ្ចូលព័ត៌មានបរិមាណ និងព័ត៌មានគុណភាព និងការវិភាគ ដោយផ្អែកលើបទពិសោធន៍របស់សាខាធនាគារ និងការវាយតម្លៃឥណទាន ព្រមទាំងបញ្ចូលព័ត៌មានប្រមើលមើលអនាគត។

ប្រសិនបើហានិភ័យឥណទានមិនបានកើនឡើងជាសារវន្ត ចាប់តាំងពីការទទួលស្គាល់លើកដំបូង ឬប្រសិនបើ គុណភាពឥណទាននៃឧបករណ៍ហិរញ្ញវត្ថុមានភាពប្រសើរឡើង ដែលបណ្តាលឲ្យគ្មានការកើនឡើងជាសារវន្តនូវហានិភ័យឥណទានចាប់តាំងពីការទទួលស្គាល់លើកដំបូង សំវិធានធនលើការបាត់បង់ត្រូវបានវាស់វែងតាមតម្លៃស្មើនឹងការខាតបង់ឥណទានរំពឹងទុក 12ខែ។

រយៈពេលអតិបរមាដែលត្រូវយកមកពិចារណា ពេលធ្វើការប៉ាន់ស្មានលើការខាតបង់ឥណទានរំពឹងទុក គឺជារយៈពេលកិច្ចសន្យាអតិបរមាដែលសាខាធនាគារប្រឈមនឹងហានិភ័យឥណទាន។

ការកំណត់នៃការកើនឡើងជាសារវន្តនូវហានិភ័យឥណទាន

សាខាធនាគារវាយតម្លៃថាតើមានហានិភ័យឥណទានបានកើនឡើងជាសារវន្ត ឬទេ ចាប់តាំងពីការទទួលស្គាល់លើកដំបូង នៅកាលបរិច្ឆេទរាយការណ៍នីមួយៗ។ ការកំណត់ពីការកើនឡើងនៃហានិភ័យឥណទានជាសារវន្ត អាស្រ័យលើលក្ខណៈនៃឧបករណ៍ហិរញ្ញវត្ថុ និងអ្នកខ្ចី និងតំបន់ភូមិសាស្ត្រ។

37. គោលនយោបាយគណនេយ្យសំខាន់ៗ (ត)

គ. ទ្រព្យសកម្មហិរញ្ញវត្ថុ និងបំណុលហិរញ្ញវត្ថុ (ត)

(vii). ឱនភាពនៃតម្លៃ (ត)

ការកំណត់នៃការកើនឡើងជាសារវន្តនូវហានិភ័យឥណទាន (ត)

សាខាធនាគារ ពិចារណាថាការកើនឡើងនៃហានិភ័យឥណទានជាសារវន្ត កើតឡើងនៅពេលទ្រព្យសកម្ម មានការខកខានសងមិនតិចជាងរយៈពេលចំនួន 30ថ្ងៃ។ ចំនួនថ្ងៃខកខានសង ត្រូវបានកំណត់ដោយការ រាប់ចំនួនថ្ងៃ ចាប់តាំងពីកាលបរិច្ឆេទផុតកំណត់ដំបូងបង្អស់ ដែលការបង់សងទាំងអស់មិនទាន់បានទទួល។ កាលបរិច្ឆេទផុតកំណត់សង ត្រូវបានកំណត់ដោយមិនពិចារណាទៅលើរយៈពេលអនុគ្រោះណាមួយដែល អាចមានសម្រាប់ អ្នកខ្ចីឡើយ។

ប្រសិនបើ មានភស្តុតាងដែលបញ្ជាក់ថាមិនមានការកើនឡើងពីហានិភ័យឥណទានជាសារវន្តទាក់ទងនឹង ការ ទទួលស្គាល់លើកដំបូងទេ នោះសំវិធានធននៃការខាតបង់លើឧបករណ៍ហិរញ្ញវត្ថុមួយនឹងត្រឡប់ទៅ ត្រូវបានវាស់វែងតាម ECL 12ខែ។

ការបង្កើតក្រុមនៃទ្រព្យសកម្មដែលហានិភ័យឥណទានមានលក្ខណៈស្រដៀងគ្នា

នៅពេលដែល ECLs ត្រូវបានវាស់វែងតាមមូលដ្ឋានជាក្រុម ឧបករណ៍ហិរញ្ញវត្ថុត្រូវបានប្រមូលផ្តុំតាមមូលដ្ឋាន ចរិតលក្ខណៈហានិភ័យ។ សាខាធនាគារធ្វើការតាមដានភាពសមស្របនៃលក្ខណៈហានិភ័យឥណទានដោយ ផ្អែកលើមូលដ្ឋានត្រួតពិនិត្យជាប្រចាំ ដើម្បីវាយតម្លៃថាតើហានិភ័យទាំងនោះនៅតែបន្តលក្ខណៈស្រដៀង គ្នាដែរ ឬទេ។ កិច្ចការនេះ ត្រូវធ្វើដើម្បីធានាថា ប្រសិនបើចរិតលក្ខណៈហានិភ័យឥណទានមានការផ្លាស់ប្តូរ គឺ ត្រូវធ្វើការប្រមូលផ្តុំទ្រព្យសកម្មឲ្យបានសមស្របឡើងវិញ។ ការប្រមូលផ្តុំឡើងវិញនេះអាចនាំឲ្យមាននូវការ បង្កើតក្រុមទ្រព្យសកម្មថ្មី ឬក៏ទ្រព្យសកម្មត្រូវប្តូរទៅក្រុមទ្រព្យសកម្មដែលមានស្រាប់ផ្សេងទៀត ដែល អាចឆ្លុះបញ្ចាំងនូវចរិតលក្ខណៈហានិភ័យឥណទានស្រដៀងគ្នាទៅនឹងក្រុមទ្រព្យសកម្មនោះ។ ការប្រមូលផ្តុំ ទ្រព្យសកម្មឡើងវិញ និងការប្តូរពីក្រុមទ្រព្យសកម្មមួយទៅក្រុមទ្រព្យសកម្មមួយទៀត គឺជារឿងធម្មតា នៅ ពេលមានការកើនឡើងជាសារវន្តនូវហានិភ័យឥណទាន (ឬក៏នៅពេលការកើនឡើងជាសារវន្តនោះ មានភាព បញ្ច្រាសមកវិញ) ដូច្នេះ ទ្រព្យសកម្ម ត្រូវប្តូរពីទ្រព្យសកម្មដែលត្រូវធ្វើសំវិធានធននៃការខាតបង់ឥណទានដែល រំពឹងទុកស្មើនឹង 12 ខែ ទៅជាទ្រព្យសកម្មដែលត្រូវធ្វើសំវិធានធនស្មើនឹងអាយុកាលរបស់ ទ្រព្យសកម្មនោះ ឬ ក៏បញ្ច្រាសមកវិញ ប៉ុន្តែ វាក៏អាចកើតឡើងផងដែរចំពោះក្រុមទ្រព្យសកម្ម ដែលនៅតែបន្តវាស់វែងតាមមូល ដ្ឋាន 12ខែ ឬសំវិធានធនស្មើនឹងអាយុកាលរបស់ក្រុមទ្រព្យសកម្មនោះ គ្រាន់តែចំនួនសំវិធានធនត្រូវផ្លាស់ប្តូរ ដោយសារហានិភ័យឥណទានរបស់ក្រុមទ្រព្យសកម្មនោះមានការប្រែប្រួល។

37. គោលនយោបាយគណនេយ្យសំខាន់ៗ (ត)

គ. ទ្រព្យសកម្មហិរញ្ញវត្ថុ និងបំណុលហិរញ្ញវត្ថុ (ត)

(vii). ឱនភាពនៃតម្លៃ (ត)

និយមន័យនៃការខកខានសង

សាខាធនាគារចាត់ទុកទ្រព្យសកម្មហិរញ្ញវត្ថុដែលមានការខកខានសងនៅពេលដែល៖

- អ្នកខ្ចីមិនមានលទ្ធភាពសងចំពោះកាតព្វកិច្ចឥណទានរបស់ខ្លួនទាំងស្រុង ដោយមិនពឹងផ្អែកទៅលើការលក់ទ្រព្យដាក់ធានាដើម្បីទូទាត់សង (ប្រសិនបើមានទ្រព្យដាក់ធានា) ឬ
- សាខាធនាគារ កំណត់ថាការកើនឡើងនៃហានិភ័យឥណទានកើតឡើងនៅពេលទ្រព្យសកម្មហួសកាលកំណត់ច្រើនជាងឬស្មើ 30ថ្ងៃ សម្រាប់ឥណទានរយៈពេលខ្លី និង90ថ្ងៃ សម្រាប់ឥណទានរយៈពេលវែង ឬ
- វាមានភាពច្បាស់លាស់ដែលថា អ្នកខ្ចីនឹងរៀបចំទ្រព្យសកម្មឡើងវិញក្រោយពីក្ស័យធនដោយសារអ្នកខ្ចី ពុំមានលទ្ធភាពសងកាតព្វកិច្ចឥណទានបាន។

ការវាស់វែងការខាតបង់ឥណទានរំពឹងទុក

ការខាតបង់ឥណទានរំពឹងទុក គឺជាការប៉ាន់ស្មានប្រូបាប៊ីលីតេមធ្យមនៃការបាត់បង់ឥណទាន។ ការខាតបង់ឥណទានរំពឹងទុក ត្រូវបានវាស់វែងដូចខាងក្រោម៖

- ទ្រព្យសកម្មហិរញ្ញវត្ថុដែលមិនមានឱនភាពនៃតម្លៃនាកាលបរិច្ឆេទរាយការណ៍៖ ជាតម្លៃបច្ចុប្បន្ននៃកង្វះសាច់ប្រាក់ទាំងអស់ (ពោលគឺភាពខុសគ្នារវាងលំហូរទឹកប្រាក់ដែលជំពាក់សាខាធនាគារស្របតាមកិច្ចសន្យា និងលំហូរទឹកប្រាក់ដែលសាខាធនាគាររំពឹងទុកថានឹងទទួលបាន)
- ទ្រព្យសកម្មហិរញ្ញវត្ថុដែលមានឱនភាពនៃតម្លៃនាកាលបរិច្ឆេទរាយការណ៍៖ ជាភាពខុសគ្នារវាងតម្លៃយោងដុល និងតម្លៃបច្ចុប្បន្ននៃលំហូរទឹកប្រាក់ដែលរំពឹងទុកនាពេលអនាគត
- កិច្ចសន្យាឥណទានដែលនៅសល់៖ ជាតម្លៃបច្ចុប្បន្ននៃភាពខុសគ្នារវាងលំហូរទឹកប្រាក់តាមកិច្ចសន្យាដែលជំពាក់សាខាធនាគារ ប្រសិនបើអ្នកកាន់កាប់កិច្ចសន្យាឥណទានបានដកឥណទានប្រើ និងលំហូរទឹកប្រាក់ដែលសាខាធនាគារ រំពឹងទុកថានឹងទទួលបាន ប្រសិនបើឥណទានត្រូវបានដកប្រើ និង
- កិច្ចសន្យាធានាហិរញ្ញវត្ថុ៖ ការរំពឹងទុកនៃការបង់ប្រាក់ដើម្បីសងវិញ ដកចំនួនទឹកប្រាក់ដែលសាខាធនាគាររំពឹងថានឹងទទួលបានមកវិញ។

37. គោលនយោបាយគណនេយ្យសំខាន់ៗ (ត)

គ. ទ្រព្យសកម្មហិរញ្ញវត្ថុ និងបំណុលហិរញ្ញវត្ថុ (ត)

(vii). ឱនភាពនៃតម្លៃ (ត)

ការវាស់វែងការខាតបង់ឥណទានរំពឹងទុក (ត)

នៅពេលធ្វើអប្បហារលំហូរទឹកប្រាក់នាពេលអនាគត អត្រាអប្បហារខាងក្រោមត្រូវបានប្រើប្រាស់៖

- ទ្រព្យសកម្មហិរញ្ញវត្ថុដែលមានឱនភាពនៃតម្លៃនៅពេលទិញ ឬនៅពេលដំបូង និងភតិសន្យាត្រូវទទួលះ អត្រាការប្រាក់ប្រសិទ្ធភាពដើម ឬប្រហាក់ប្រហែល
- ទ្រព្យសកម្មហិរញ្ញវត្ថុដែលមានឱនភាពនៃតម្លៃនៅពេលទិញ ឬនៅពេលដំបូង និងភតិសន្យាត្រូវទទួលះ អត្រាការប្រាក់ប្រសិទ្ធភាពកែតម្រូវឥណទាន
- កិច្ចសន្យាឥណទានដែលនៅសល់៖ អត្រាការប្រាក់ប្រសិទ្ធភាព ឬប្រហាក់ប្រហែលនឹងត្រូវអនុវត្ត ចំពោះទ្រព្យសកម្មហិរញ្ញវត្ថុដែលជាលទ្ធផលមកពីកិច្ចសន្យាឥណទាន និង
- កិច្ចសន្យាធានាហិរញ្ញវត្ថុបានបោះផ្សាយ៖ អត្រាដែលឆ្លុះបញ្ចាំងពីការវាយតម្លៃទីផ្សារបច្ចុប្បន្ននៃតម្លៃ ពេលវេលា និងហានិភ័យដែលជាក់លាក់ចំពោះលំហូរទឹកប្រាក់។

ទិន្នន័យ ការសន្មត និងបច្ចេកទេសប្រើសម្រាប់ការវាយតម្លៃឱនភាពនៃតម្លៃ

សមាសធាតុសំខាន់ៗក្នុងការវាស់វែងលើការខាតបង់ឥណទានរំពឹងទុក គឺបានមកពីអថេរដូចខាងក្រោម៖

- លទ្ធភាពនៃការខកខានសង ("PD")
- ការបាត់បង់ដែលបណ្ដាលមកពីការខកខានសង ("LGD") និង
- ទំហំនៃការខកខានសង ("EAD")។

ECL សម្រាប់សមតុល្យក្នុងដំណាក់កាលទី1 ត្រូវបានគណនាដោយផលគុណនៃ PD 12ខែ និង LGD និង EAD។ ECL ពេញអាយុកាល ត្រូវបានគណនាដោយផលគុណនៃ PD ពេញអាយុកាល និង LGD និង EAD។

គំរូស្ថិតិ ត្រូវបានប្រើប្រាស់ដើម្បីវិភាគទិន្នន័យប្រមូលបាន រួចបង្កើតនូវការប៉ាន់ស្មាន PD ពេញអាយុកាល ដែលនៅសល់ និងថាតើសមតុល្យទាំងនោះរំពឹងថាប្រែប្រួលយ៉ាងណាលើរយៈពេលនោះ។

កំណត់សម្គាល់លើរបាយការណ៍ហិរញ្ញវត្ថុ (ត)
សម្រាប់ការិយបរិច្ឆេទដែលបានបញ្ចប់ថ្ងៃទី៣១ ខែធ្នូ ឆ្នាំ២០២២

37. គោលនយោបាយគណនេយ្យសំខាន់ៗ (ត)

គ. ទ្រព្យសកម្មហិរញ្ញវត្ថុ និងបំណុលហិរញ្ញវត្ថុ (ត)

(vii). ឱនភាពនៃតម្លៃ (ត)

ទិន្នន័យ ការសន្មត និងបច្ចេកទេសប្រើសម្រាប់ការវាយតម្លៃឱនភាពនៃតម្លៃ (ត)

សាខាធនាគារទទួលយកម៉ាទ្រីសការផ្លាស់ប្តូរដោយផ្អែកលើការខកខាន គំរូអត្រាការខាតបង់ដើមដំបូង និង គំរូប្រូកស៊ី ដើម្បីប៉ាន់ស្មាន PD របស់វា។

សាខាធនាគារប្រើប្រាស់ម៉ូឌែល Proxy ដើម្បីប៉ាន់ប្រមាណ PD របស់ខ្លួន។ ម៉ូឌែល Proxy ពីការិយាល័យកណ្តាលមានប៉ារ៉ាម៉ែត្រជាច្រើន ដូចជា PD ជាមួយចំណាត់ថ្នាក់ពីខាងក្រៅ PDជាមួយចំណាត់ថ្នាក់ពីខាងក្នុង និងPD ដែលគ្មានចំណាត់ថ្នាក់ពីខាងក្នុង និងខាងក្រៅ ដែលក្នុងនោះ ម៉ូឌែល PD ទាំងនេះ បានបញ្ចូលព័ត៌មានប្រមើលមើលអនាគត ដែលត្រូវបានកែតម្រូវនៅកម្រិតការិយាល័យកណ្តាល។

LGD គឺជាទំហំនៃភាពអាចបាត់បង់ ប្រសិនបើមានការខកខានសង។ សាខាធនាគារប្រើប្រាស់ LGD ដោយផ្អែកលើម៉ូឌែល Proxy ពីការិយាល័យកណ្តាល។ សាខាធនាគារប៉ាន់ស្មាន LGD ដែលបានបញ្ចូលព័ត៌មានប្រមើលមើលអនាគតប៉ារ៉ាម៉ែត្រ ដោយផ្អែកលើប្រវត្តិនៃអត្រាប្រមូលបានមកវិញពីភាគីដែលខកខានសងប្រាក់។ ស្មាន LGD ដែលបានបញ្ចូលព័ត៌មានប្រមើលមើលអនាគត ពិចារណាលើរចនាសម្ព័ន្ធ វត្ថុបញ្ចាំ អតីតភាពនៃការទាមទារ ឧស្សាហកម្មសមភាគី និងការចំណាយលើការស្តារឡើងវិញនៃវត្ថុបញ្ចាំណាមួយដែលជាធាតុនៃទ្រព្យសកម្មហិរញ្ញវត្ថុ។

EAD តំណាងឲ្យតម្លៃសមតុល្យដែលប៉ះពាល់ នៅពេលមានការខកខានសង។ សាខាធនាគារទាញយក EAD សម្រាប់ធាតុនៅលើតារាងតុល្យការពីសមតុល្យបច្ចុប្បន្នរបស់អតិថិជន និងភាពអាចប្រែប្រួលលើសមតុល្យបច្ចុប្បន្នពីការបង់សង ដែលអនុញ្ញាតតាមកិច្ចសន្យា និងកើតចេញពីការបង់រំលស់។

EAD នៃទ្រព្យសកម្មហិរញ្ញវត្ថុមួយ គឺជាតម្លៃយោងដុល និងការប្រាក់ត្រូវទទួលបង្គរនៅពេលមានការខកខានសង។ លើសពីនេះទៅទៀត សាខាធនាគារ ប្រើប្រាស់ EAD នៃធាតុក្រៅតារាងតុល្យការ ដោយផ្អែកតាម Credit Conversion factor ("CCF") ពីការិយាល័យកណ្តាល។

ដូចដែលបានរៀបរាប់ខាងលើ ដោយផ្អែកលើការប្រើប្រាស់ PD 12ខែ សម្រាប់ទ្រព្យសកម្មហិរញ្ញវត្ថុដំណាក់កាលទី1 សាខាធនាគារវាស់វែងការខាតបង់ឥណទានការរំពឹងទុក ដោយពិចារណាលើហានិភ័យនៃការខកខានសងលើរយៈពេលនៃកិច្ចសន្យាជាអតិបរមា (រួមបញ្ចូលទាំងរយៈពេលពន្យារ ប្រសិនបើមាន) ដែលមានហានិភ័យឥណទាន ទោះបីជាក្នុងគោលបំណងគ្រប់គ្រងហានិភ័យឥណទាន សាខាធនាគារពិចារណាលើរយៈពេលវែង។ រយៈពេលដែលវែងបំផុត គឺគិតត្រឹមថ្ងៃដែលសាខាធនាគារមានសិទ្ធិដើម្បីទាមទារការសងត្រឡប់ នៃឥណទាន ឬបញ្ចប់កិច្ចសន្យាផ្តល់ឥណទាន ឬការធានា។

37. គោលនយោបាយគណនេយ្យសំខាន់ៗ (ត)

គ. ទ្រព្យសកម្មហិរញ្ញវត្ថុ និងបំណុលហិរញ្ញវត្ថុ (ត)

(vii). ឱនភាពនៃតម្លៃ (ត)

ទិន្នន័យ ការសន្មត និងបច្ចេកទេសប្រើសម្រាប់ការវាយតម្លៃឱនភាពនៃតម្លៃ (ត)

ទ្រព្យសកម្មហិរញ្ញវត្ថុដែលបានរៀបចំឡើងវិញ

ប្រសិនបើលក្ខខណ្ឌនៃទ្រព្យសកម្មហិរញ្ញវត្ថុត្រូវបានចរចា ឬកែតម្រូវ ឬទ្រព្យសកម្មហិរញ្ញវត្ថុដែលមានស្រាប់ ត្រូវបានជំនួសដោយទ្រព្យសកម្មហិរញ្ញវត្ថុថ្មី ដោយសារស្ថានភាពលំបាកផ្នែកហិរញ្ញវត្ថុរបស់អតិថិជន នោះការវាយតម្លៃត្រូវបានធ្វើឡើង ដើម្បីវាយតម្លៃថាតើទ្រព្យសកម្មហិរញ្ញវត្ថុគួរតែត្រូវឈប់ទទួលស្គាល់ ឬទេ ហើយ ECL ត្រូវបានវាស់វែងដូចខាងក្រោម៖

- ប្រសិនបើការរៀបចំឡើងវិញ មិនបណ្តាលឲ្យឈប់ទទួលស្គាល់ទ្រព្យសកម្មដែលមានស្រាប់នោះទេ នោះលំហូរទឹកប្រាក់ដែលរំពឹងទុកថាកើតមានពីទ្រព្យសកម្មហិរញ្ញវត្ថុដែលបានកែតម្រូវ ត្រូវបានបញ្ចូលនៅក្នុងការគណនាកង្វះខាតនៃសាច់ប្រាក់ពីទ្រព្យសកម្មដែលមានស្រាប់។
- ប្រសិនបើការរៀបចំឡើងវិញ បណ្តាលឲ្យមានការឈប់ទទួលស្គាល់ទ្រព្យសកម្មដែលមានស្រាប់ នោះតម្លៃសមស្របរំពឹងទុកនៃទ្រព្យសកម្មថ្មីនោះ ត្រូវបានចាត់ទុកជាលំហូរទឹកប្រាក់ចុងក្រោយទទួលបានពីទ្រព្យសកម្មហិរញ្ញវត្ថុបច្ចុប្បន្ននៅពេលដែលឈប់ទទួលស្គាល់។ ចំនួនទឹកប្រាក់នេះត្រូវបានបញ្ចូលទៅក្នុងការគណនាកង្វះខាតសាច់ប្រាក់ពីទ្រព្យសកម្មហិរញ្ញវត្ថុបច្ចុប្បន្ន ដែលត្រូវបានធ្វើអប្បហារពី កាលបរិច្ឆេទរំពឹងទុកនៃការឈប់ទទួលស្គាល់ ទៅកាលបរិច្ឆេទរាយការណ៍ ដោយប្រើអត្រាការប្រាក់ប្រសិទ្ធភាពដើមនៃទ្រព្យសកម្មហិរញ្ញវត្ថុបច្ចុប្បន្ន។

ទ្រព្យសកម្មហិរញ្ញវត្ថុដែលមានឱនភាពឥណទាន

នៅកាលបរិច្ឆេទរាយការណ៍នីមួយៗ សាខាធនាគារវាយតម្លៃថាតើទ្រព្យសកម្មហិរញ្ញវត្ថុដែលបានកត់ត្រាតាមរំលស់ថ្លៃដើម និងបំណុលហិរញ្ញវត្ថុដែលបានកត់ត្រាតាម FVOCI មានឱនភាពនៃតម្លៃ ឬទេ (ដែលត្រូវបានកំណត់ជា "ទ្រព្យសកម្មហិរញ្ញវត្ថុដំណាក់កាលទី3")។ ទ្រព្យសកម្មហិរញ្ញវត្ថុត្រូវបានចាត់ទុកថាមានឱនភាពឥណទាននៅពេលដែលព្រឹត្តិការណ៍មួយ ឬច្រើនបានកើតឡើង ដែលនាំឲ្យមានផលប៉ះពាល់ជាអវិជ្ជមានទៅលើលំហូរទឹកប្រាក់នាពេលអនាគតដែលរំពឹងទុកនៃទ្រព្យសកម្មហិរញ្ញវត្ថុ។

37. គោលនយោបាយគណនេយ្យសំខាន់ៗ (ត)

គ. ទ្រព្យសកម្មហិរញ្ញវត្ថុ និងបំណុលហិរញ្ញវត្ថុ (ត)

(vii). ឱនភាពនៃតម្លៃ (ត)

ទិន្នន័យ ការសន្មត និងបច្ចេកទេសប្រើសម្រាប់ការវាយតម្លៃឱនភាពនៃតម្លៃ (ត)

ទ្រព្យសកម្មហិរញ្ញវត្ថុដែលមានឱនភាពឥណទាន (ត)

ភស្តុតាងដែលទ្រព្យសកម្មហិរញ្ញវត្ថុមានឱនភាពឥណទាន រួមមាននូវទិន្នន័យដែលសង្កេតបានដូចជា៖

- ការលំបាកផ្នែកហិរញ្ញវត្ថុយ៉ាងខ្លាំងរបស់អតិថិជន ឬអ្នកបោះផ្សាយ
- ការបំពានកិច្ចសន្យា ដូចជាការខកខានមិនបានសង ឬហួសកាលកំណត់
- ការរៀបចំឡើងវិញលើលក្ខខណ្ឌនៃការផ្តល់ឥណទានដល់អតិថិជន ដែលសាខាធនាគារមិនយល់ព្រម
- អតិថិជនទំនងនឹងក្ស័យធន ឬត្រូវរៀបចំហិរញ្ញវត្ថុឡើងវិញជាថ្មី
- ការបាត់បង់ទីផ្សារសកម្មសម្រាប់មូលបត្រដោយសារតែការលំបាកផ្នែកហិរញ្ញវត្ថុ។

ឥណទានដែលត្រូវបានរៀបចំឡើងវិញ ដោយសារតែភាពអវិជ្ជមាននៅក្នុងលក្ខខណ្ឌរបស់អ្នកខ្ចី ត្រូវបានចាត់ទុកជាឥណទានមានឱនភាពឥណទាន លុះត្រាតែ មានភស្តុតាងបញ្ជាក់ថាហានិភ័យនៃការមិនទទួលបានលំហូរទឹកប្រាក់តាមកិច្ចសន្យាបានថយចុះជាសារវន្ត និងមិនមានសូចនាករផ្សេងទៀតដែលនាំឲ្យមានឱនភាពនៃតម្លៃ។ បន្ថែមលើនេះ ឥណទានដែលហួសកាលកំណត់សង 90ថ្ងៃ សម្រាប់ឥណទានរយៈពេលវែង ឬ 30ថ្ងៃ សម្រាប់ឥណទានរយៈពេលខ្លី ត្រូវបានចាត់ទុកជាឥណទានមានឱនភាពឥណទាន ទោះបីជានិយមន័យនៃការហួសកាលកំណត់សងដែលច្បាប់បានកំណត់ផ្សេងគ្នាក៏ដោយ។

ការបង្ហាញនៃសំវិធានធនសម្រាប់ ECL នៅក្នុងរបាយការណ៍ស្ថានភាពហិរញ្ញវត្ថុ

សំវិធានធននៃការខាតបង់ ECL ត្រូវបានបង្ហាញនៅក្នុងរបាយការណ៍ស្ថានភាពហិរញ្ញវត្ថុ ដូចខាងក្រោម៖

- *ទ្រព្យសកម្មហិរញ្ញវត្ថុវាស់វែងតាមតម្លៃរំលស់៖* ជាការកាត់ចេញពីតម្លៃយោងដុលនៃទ្រព្យសកម្ម
- *កិច្ចសន្យាឥណទាន និងកិច្ចសន្យាធានារ៉ាប់រងហិរញ្ញវត្ថុ៖* ជាទូទៅគឺជាសំវិធានធន

37. គោលនយោបាយគណនេយ្យសំខាន់ៗ (ត)

គ. ទ្រព្យសកម្មហិរញ្ញវត្ថុ និងបំណុលហិរញ្ញវត្ថុ (ត)

(vii). ឱនភាពនៃតម្លៃ (ត)

ការបង្ហាញនៃសំវិធានធនសម្រាប់ ECL នៅក្នុងរបាយការណ៍ស្ថានភាពហិរញ្ញវត្ថុ (ត)

- *នៅពេលដែលឧបករណ៍ហិរញ្ញវត្ថុ រួមបញ្ចូលទាំងសមាសភាគដែលបានប្រើប្រាស់ និងនៅសល់ ហើយសាខាធនាគារមិនអាចកំណត់ ECL លើសមាសភាគកិច្ចសន្យាឥណទានដាច់ដោយឡែកពីសមាសភាគ កិច្ចសន្យាឥណទានដែលបានប្រើប្រាស់៖* សាខាធនាគារត្រូវបង្ហាញសំវិធានធនរួមបញ្ចូលគ្នានៃការខាតបង់សម្រាប់ទាំងពីរសមាសភាគ។ ចំនួនទឹកប្រាក់រួមបញ្ចូលគ្នា ត្រូវបានបង្ហាញជាការកាត់ចេញពីចំនួនដុលនៃសមាសភាគដែលបានប្រើប្រាស់។ ចំនួនសំវិធានធនលើការខាតបង់ដែលលើសពីចំនួនដុលនៃសមាសភាគដែលបានប្រើប្រាស់ត្រូវបង្ហាញជាសំវិធានធន។

ការលុបចោល

ឥណទាន និងបុរេប្រទានត្រូវបានលុបចេញពីបញ្ជី (មួយផ្នែក ឬទាំងស្រុង) នៅពេលមិនមានការរំពឹងទុកថាអាចប្រមូលបានមកវិញនូវទ្រព្យសកម្មហិរញ្ញវត្ថុនោះទាំងស្រុង។ ករណីនេះមានជាទូទៅ នៅពេលសាខាធនាគារកំណត់ថាអ្នកខ្ចីពុំមានទ្រព្យសកម្ម ឬប្រភពចំណូលណាដែលអាចបង្កើតបាននូវលំហូរទឹកប្រាក់គ្រប់គ្រាន់ ដើម្បីទូទាត់សងនូវចំនួនដែលត្រូវលុបចេញពីបញ្ជី។ ការវាយតម្លៃនេះ ត្រូវធ្វើឡើងតាមកម្រិតទ្រព្យសកម្មនីមួយៗ។

ទឹកប្រាក់ប្រមូលបានមកវិញលើចំនួនដែលបានលុបចេញពីបញ្ជី ត្រូវបញ្ចូលទៅក្នុងខ្ទង់ "ការខាតបង់ឱនភាពនៃតម្លៃលើឧបករណ៍ហិរញ្ញវត្ថុចំណូលផ្សេងៗ" នៅក្នុងរបាយការណ៍ចំណេញ ឬខាត និងលទ្ធផលលម្អិតផ្សេងៗ។

ទ្រព្យសកម្មហិរញ្ញវត្ថុដែលបានលុបចេញពីបញ្ជី នៅតែតម្រូវឲ្យមានសកម្មភាពទាមទារសងមកវិញ ដើម្បីអនុលោមតាមនីតិវិធីរបស់សាខាធនាគារក្នុងការប្រមូលទឹកប្រាក់ដែលនៅជំពាក់។

37. គោលនយោបាយគណនេយ្យសំខាន់ៗ (ត)

ឃ. សាច់ប្រាក់ និងសាច់ប្រាក់សមមូល

សាច់ប្រាក់ និងសាច់ប្រាក់សមមូល រួមមានសាច់ប្រាក់ និងសមតុល្យក្នុងធនាគារ ប្រាក់បញ្ញើតាមតម្រូវការ និងទ្រព្យសកម្មហិរញ្ញវត្ថុរយៈពេលខ្លី ដែលមានកាលវសាន្តនៅពេលតម្កល់ដំបូងរយៈពេល 3ខែ ឬតិចជាង ចាប់ពីកាលបរិច្ឆេទនៃការទិញ ដែលអាចប្តូរជាសាច់ប្រាក់ពេលណាក៏បាន ដោយមានហានិភ័យតិចតួច ចំពោះការផ្លាស់ប្តូរតម្លៃ ហើយត្រូវបានប្រើប្រាស់ដោយសាខាធនាគារក្នុងការគ្រប់គ្រងកិច្ចសន្យារយៈពេលខ្លីរបស់ខ្លួន។

ង. ប្រាក់បញ្ញើ និងប្រាក់តម្កល់នៅធនាគារនានា

ប្រាក់បញ្ញើ និងប្រាក់តម្កល់នៅធនាគារនានា ត្រូវបានកត់ត្រាតាមរំលស់ថ្លៃដើម ដកឱនភាពនៃតម្លៃ ដែលមិនអាចប្រមូលមកវិញបាន។

ច. ប្រាក់បញ្ញើតាមបទប្បញ្ញត្តិ

ប្រាក់តម្កល់តាមច្បាប់ ត្រូវបានរក្សាទុកនៅធនាគារជាតិនៃកម្ពុជាស្របតាមច្បាប់ស្តីពីគ្រឹះស្ថានធនាគារ និងហិរញ្ញវត្ថុនៃព្រះរាជាណាចក្រកម្ពុជា និងត្រូវបានកំណត់ជាភាគរយនៃដើមទុនអប្បបរមា និងប្រាក់បញ្ញើសរុបរបស់អតិថិជន។ ប្រាក់បញ្ញើតាមបទប្បញ្ញត្តិ ត្រូវបានកត់ត្រាតាមថ្លៃដើម។

ឆ. ឥណទាន និងបុរេប្រទាន

"ឥណទាន និងបុរេប្រទានផ្តល់ដល់គ្រឹះស្ថានហិរញ្ញវត្ថុនានា" និង "ឥណទាន និងបុរេប្រទានផ្តល់ដល់អតិថិជន" ដែលបង្ហាញនៅក្នុងរបាយការណ៍ស្ថានភាពហិរញ្ញវត្ថុ រួមបញ្ចូលឥណទាន និងបុរេប្រទានដែលវាស់វែងតាមរំលស់ថ្លៃដើម។ ឥណទាន និងបុរេប្រទានត្រូវបានវាស់វែងលើកដំបូងតាមតម្លៃសមស្រប បូកចំណាយប្រតិបត្តិការដែលកើតឡើងដោយផ្ទាល់ ហើយនាពេលបន្ទាប់ ត្រូវកត់ត្រាតាមរំលស់ថ្លៃដើម ដោយប្រើវិធីសាស្រ្តអត្រាការប្រាក់ប្រសិទ្ធភាព។

ជ. មូលបត្រវិនិយោគ

'មូលបត្រវិនិយោគ' នៅក្នុងរបាយការណ៍ស្ថានភាពហិរញ្ញវត្ថុរួមមាន ការវិនិយោគលើមូលបត្របំណុល ដែល វាស់វែងតាមរំលស់ថ្លៃដើម (សូមមើលកំណត់សម្គាល់ 38គ(ii))។ ការវិនិយោគលើមូលបត្របំណុលទាំងនេះ ត្រូវបានវាស់វែងដំបូងតាមតម្លៃសមស្រប បូកនឹងថ្លៃដើមប្រតិបត្តិការដោយផ្ទាល់ និងនៅពេលបន្តបន្ទាប់ត្រូវបានវាស់វែងតាមរំលស់ថ្លៃដើម ដោយប្រើវិធីសាស្រ្តអត្រាការប្រាក់ប្រសិទ្ធភាព។

37. គោលនយោបាយគណនេយ្យសំខាន់ៗ (ត)

ឈ. ទ្រព្យសកម្មផ្សេងៗ

ទ្រព្យសកម្មផ្សេងៗត្រូវបានកត់ត្រាតាមតម្លៃដើម ដកឱនភាពនៃតម្លៃ ប្រសិនបើមាន។

ញ. ទ្រព្យ និងបរិក្ខារ

(i). ការទទួលស្គាល់ និងការវាស់វែង

ផ្នែកនៃទ្រព្យ និងបរិក្ខារ ត្រូវបានវាស់វែងតាមតម្លៃដើម ដករំលស់បង្គរ និងការខាតបង់លើឱនភាពនៃតម្លៃបង្គរ ប្រសិនបើមាន។

ចំណាយថ្លៃដើមរួមបញ្ចូលទាំងការចំណាយដោយផ្ទាល់ទៅលើការទិញទ្រព្យ និងការចំណាយដោយផ្ទាល់ផ្សេងៗទៀត ក្នុងការនាំយកទ្រព្យសកម្មទៅក្នុងលក្ខខណ្ឌដែលអាចប្រើប្រាស់ដែលបានគ្រោងទុក និងថ្លៃដើមនៃការរុះរើ និងផ្លាស់ប្តូរទីកន្លែង និងការស្តារទីតាំងដែលពួកគេស្ថិតនៅ។ ថ្លៃដើមនៃទ្រព្យកម្មដែលបានសាងសង់ដោយសាខាធនាគារផ្ទាល់ ត្រូវរួមបញ្ចូលទាំងថ្លៃដើមសម្ភារៈ និងកម្លាំងពលកម្មផ្ទាល់ផងដែរ។ ចំពោះទ្រព្យសកម្មដែលមានលក្ខណៈគ្រប់គ្រាន់ ការចំណាយលើប្រាក់កម្ចី ត្រូវបានធ្វើមូលធនកម្មស្របតាមគោលនយោបាយគណនេយ្យលើថ្លៃដើមប្រាក់កម្ចី។ ថ្លៃដើមក៏អាចរួមបញ្ចូលទាំងការផ្ទេរមូលធនដែលជាចំណេញ ឬខាតណាមួយផងដែរលើការការពារហានិភ័យលំហូរទឹកប្រាក់ ដែលមានលក្ខណៈសម្បត្តិគ្រប់គ្រាន់ចំពោះរូបិយប័ណ្ណបរទេសទាក់ទងនឹងការទិញទ្រព្យ និងបរិក្ខារ។

ការទិញសូហ្វវែរដែលមានសារៈសំខាន់ចំពោះមុខងារដែលទាក់ទងនឹងបរិក្ខារ ត្រូវបានធ្វើមូលធនកម្មជាផ្នែកមួយនៃបរិក្ខារនោះ។

នៅពេលដែលផ្នែកជាសារវន្តណាមួយនៃទ្រព្យ និងបរិក្ខារទាំងនោះ មានអាយុកាលប្រើប្រាស់ខុសពីគ្នា ផ្នែកទាំងនោះត្រូវបានដាក់ជាផ្នែកដោយឡែក (សមាសភាពចម្បង) នៃទ្រព្យ និងបរិក្ខារ។

ចំណេញ ឬខាតពីការលក់នៃទ្រព្យ និងបរិក្ខារណាមួយ ត្រូវបានកំណត់ដោយភាពខុសគ្នារវាងសាច់ប្រាក់ទទួលបានពីការលក់ និងតម្លៃយោងនៃទ្រព្យ និងបរិក្ខារ ហើយត្រូវបានទទួលស្គាល់សុទ្ធនៅក្នុង "ចំណូលផ្សេងៗ" និង "ចំណាយផ្សេងៗ" រៀងគ្នានៅក្នុងចំណេញ ឬខាត។

37. គោលនយោបាយគណនេយ្យសំខាន់ៗ (ត)

ញ. ទ្រព្យ និងបរិក្ខារ (ត)

(ii). ចំណាយបន្ទាប់

ថ្លៃដើមនៃការផ្លាស់ប្តូរជាតុមួយផ្នែកនៃទ្រព្យ និងបរិក្ខារ ដែលបានទទួលស្គាល់រួចមកហើយ ត្រូវបានបូកបញ្ចូល នៅក្នុងតម្លៃយោងនៃផ្នែកនោះ ប្រសិនបើវាអាចមានលទ្ធភាពផ្តល់នូវអត្ថប្រយោជន៍សេដ្ឋកិច្ចនាពេលអនាគតដល់សាខាធនាគារ ហើយតម្លៃរបស់វាអាចធ្វើការវាស់វែងបានដោយភាពអាចជឿជាក់បាន។ តម្លៃយោង នៃធាតុដែលបានជំនួសនោះ ត្រូវឈប់ទទួលស្គាល់ក្នុងចំណេញ ឬខាត។ រាល់ចំណាយក្នុងការថែទាំប្រចាំថ្ងៃផ្សេងៗនៃទ្រព្យ និងបរិក្ខារ ត្រូវបានទទួលស្គាល់ក្នុងចំណេញ ឬខាត នៅពេលកើតឡើង។

(iii). រំលស់

រំលស់ត្រូវបានគណនាដើម្បីលុបចោលនូវថ្លៃដើមរបស់ទ្រព្យ និងបរិក្ខារ ដកតម្លៃកាកសំណល់ ដោយប្រើវិធីសាស្ត្ររំលស់ថេរ ផ្អែកលើអាយុកាលប្រើប្រាស់ប៉ាន់ស្មានរបស់ទ្រព្យ និងបរិក្ខារ និងត្រូវបានទទួលស្គាល់ជាចំណាយនៅក្នុងចំណេញ ឬខាត។

អាយុកាលប្រើប្រាស់ប៉ាន់ស្មានរបស់ទ្រព្យ និងបរិក្ខារ សម្រាប់ការិយបរិច្ឆេទនេះ និងការិយបរិច្ឆេទមុនមានដូចខាងក្រោមៈ

ការកែលម្អទ្រព្យជួល	5ឆ្នាំ
ម៉ាស៊ីនការិយាល័យ	5ឆ្នាំ
គ្រឿងសង្ហារឹម គ្រឿងបំពាក់ និងបរិក្ខារ	4ឆ្នាំ
កុំព្យូទ័រ និងបរិក្ខារព័ត៌មានវិទ្យា	4ឆ្នាំ
យានយន្ត	5ឆ្នាំ

វិធីសាស្ត្ររំលស់ លើអាយុកាលប្រើប្រាស់ និងតម្លៃកាកសំណល់ ត្រូវបានវាយតម្លៃនាចុងការិយបរិច្ឆេទនៃរបាយការណ៍ និងនិយ័តភាពប្រសិនបើសមស្រប។

ទ្រព្យកំពុងបង្កើត មិនត្រូវបានរំលស់រហូតដល់ទ្រព្យនោះត្រូវបានបញ្ចប់ ហើយដាក់ឲ្យប្រើប្រាស់ក្នុងប្រតិបត្តិការអាជីវកម្ម។

37. គោលនយោបាយគណនេយ្យសំខាន់ៗ (ត)

ញ. ទ្រព្យ និងបរិក្ខារ (ត)

(iii). រំលស់ (ត)

នៅពេលដែលទ្រព្យសកម្មត្រូវបានលក់ ថ្លៃដើម និងរំលស់បង្គរ ត្រូវបានដកចេញពីគណនី។ ប្រាក់ចំណេញ ឬខាតជាលទ្ធផលពីការលក់ចេញ ត្រូវបានរួមបញ្ចូលនៅក្នុងចំណេញ ឬខាត។ ប្រាក់ចំណេញ និងខាតលើការលក់ចេញ ត្រូវបានកំណត់ដោយការប្រៀបធៀបសាច់ប្រាក់ចំណូលជាមួយតម្លៃយោង។ ទាំងនេះត្រូវបានរួមបញ្ចូលនៅក្នុងចំណេញ ឬខាត នៅក្នុងខ្ទង់"ចំណូលពីប្រតិបត្តិការផ្សេងៗ"។ នៅពេលដែលទ្រព្យសកម្មដែលបានវាយតម្លៃឡើងវិញត្រូវបានលក់ ចំនួនទឹកប្រាក់ដែលរួមបញ្ចូលនៅក្នុងអតិរេកនៃការវាយតម្លៃឡើងវិញ ត្រូវបានផ្ទេរទៅប្រាក់ចំណេញរក្សាទុក។

ទ្រព្យសកម្មដែលបានរំលស់ពេញលេញ ត្រូវបានកត់ត្រានៅក្នុងរបាយការណ៍ហិរញ្ញវត្ថុរហូតដល់ថ្ងៃដែលទ្រព្យសកម្មទាំងនោះលែងប្រើប្រាស់ ហើយមិនមានរំលស់ ត្រូវបានធ្វើឡើងទាក់ទងនឹងទ្រព្យសកម្មទាំងនេះទេ។

ដ. ទ្រព្យសកម្មអរូបី

ទ្រព្យសកម្មអរូបី ដែលរួមមានថ្លៃដើមអាជ្ញាប័ណ្ណកុំព្យូទ័រដែលបានទិញ និងថ្លៃដើមពាក់ព័ន្ធផ្សេងទៀត ត្រូវបានកត់ត្រាតាមថ្លៃដើម ដករំលស់បង្គរ និងការខាតបង់លើឱនភាពនៃតម្លៃបង្គរ ប្រសិនបើមាន។ អាជ្ញាប័ណ្ណកុំព្យូទ័រដែលបានទិញ ត្រូវបានធ្វើមូលធនកម្មតាមមូលដ្ឋានថ្លៃដើម ដែលបានកើតឡើងក្នុងការទិញកម្មវិធីជាក់លាក់នោះមកប្រើប្រាស់។

1 សូហ្វវែរ ត្រូវបានធ្វើរំលស់នៅក្នុងចំណេញ ឬខាតដោយផ្អែកលើមូលដ្ឋានរំលស់ថេរ ទៅតាមអាយុកាល ប្រើប្រាស់ប៉ាន់ស្មាន គិតចាប់ពីពេលដែលអាចប្រើប្រាស់បាន។ អាយុកាលប្រើប្រាស់ប៉ាន់ស្មាននៃសូហ្វវែរ សម្រាប់ការិយបរិច្ឆេទនេះ និងការិយបរិច្ឆេទមុនគឺ 5ឆ្នាំ។

សូហ្វវែរដែលកំពុងអភិវឌ្ឍ រួមបញ្ចូលទាំងការចំណាយលើការបង្កើតកម្មវិធីសូហ្វវែរថ្មីដែលមិនទាន់បានបញ្ចប់ទាំងស្រុងនាកាលបរិច្ឆេទរាយការណ៍។ កម្មវិធីសូហ្វវែរដែលកំពុងអភិវឌ្ឍមិនត្រូវបានរំលស់រហូតដល់ពេល ដែលកម្មវិធីសូហ្វវែរពាក់ព័ន្ធត្រូវបានបញ្ចប់ និងដាក់ឲ្យប្រើប្រាស់ក្នុងប្រតិបត្តិការ។

ថ្លៃដើមពាក់ព័ន្ធនឹងការបង្កើត ឬថែទាំកុំព្យូទ័រសូហ្វវែរ ត្រូវបានទទួលស្គាល់ជាចំណាយនៅពេលកើតឡើង។

37. គោលនយោបាយគណនេយ្យសំខាន់ៗ (ត)

ឋ. ភតិសន្យា

នៅពេលចាប់ផ្តើមកិច្ចសន្យា សាខាធនាគារធ្វើការវាយតម្លៃថាតើកិច្ចសន្យាមួយមានទម្រង់ជាភតិសន្យាដែរឬទេ។ កិច្ចសន្យាមានទម្រង់ជាភតិសន្យា ប្រសិនបើកិច្ចសន្យាផ្តល់សិទ្ធិគ្រប់គ្រងការប្រើប្រាស់ទ្រព្យសកម្មជាក់លាក់មួយក្នុងរយៈពេលកំណត់ ជាថ្នូរនឹងតម្លៃតបស្នង។

ភតិសន្យាក្នុងករណីដែលសាខាធនាគារជាភតិក:

នៅពេលចាប់ផ្តើមកិច្ចសន្យា ឬវាយតម្លៃឡើងវិញលើកិច្ចសន្យាដែលមានទម្រង់ជាភតិសន្យា និងសមាសធាតុ ដែលមិនមែនភតិសន្យា សាខាធនាគារបែងចែកតម្លៃតបស្នងនៅក្នុងកិច្ចសន្យាចំពោះសមាសធាតុនៃភតិសន្យានីមួយៗ និងសមាសធាតុដែលមិនមែនភតិសន្យា ដោយផ្អែកតាមតម្លៃឯកតានីមួយៗ។ ក៏ប៉ុន្តែចំពោះការជួលដីធ្លី និងអគារដែលសាខាធនាគារជាអ្នកជួល សាខាធនាគារជ្រើសរើសអនុវត្តមិនបែងចែកសមាសធាតុមិនមែនភតិសន្យានោះទេ ហើយសមាសធាតុភតិសន្យា និងមិនមែនភតិសន្យាត្រូវបានចាត់ទុកថាជាសមាសធាតុភតិសន្យាតែមួយ។

សាខាធនាគារទទួលស្គាល់សិទ្ធិប្រើប្រាស់ទ្រព្យសកម្ម និងបំណុលភតិសន្យា នៅកាលបរិច្ឆេទចាប់ផ្តើមភតិសន្យា។ សិទ្ធិប្រើប្រាស់ទ្រព្យសកម្ម ត្រូវបានវាស់វែងតាមថ្លៃដើម រួមមានថ្លៃដើមដំបូងនៃបំណុលភតិសន្យា និងនិយ័តភាពសម្រាប់ការចំណាយភតិសន្យាដែលធ្វើឡើងនៅថ្ងៃចាប់ផ្តើមភតិសន្យា ឬមុន ថ្ងៃចាប់ផ្តើមភតិសន្យា បូកថ្លៃដើមផ្ទាល់ដំបូងដែលបានកើតឡើង និងការប៉ាន់ស្មានចំណាយក្នុងការរុះរើ និងដកចេញនូវទ្រព្យសកម្ម ឬស្តារឡើងវិញនូវទ្រព្យសកម្ម ឬទីតាំងដែលទ្រព្យសម្មស្ថិតនៅ ដកប្រាក់លើកទឹកចិត្តភតិសន្យាដែលទទួលបាន។

សិទ្ធិប្រើប្រាស់ទ្រព្យសកម្មត្រូវបានដករំលស់នាពេលបន្តបន្ទាប់ តាមវិធីសាស្ត្ររំលស់ថេរ ចាប់ពីកាលបរិច្ឆេទចាប់ផ្តើមភតិសន្យា រហូតដល់ចុងបញ្ចប់នៃអាយុកាលប្រើប្រាស់នៃសិទ្ធិប្រើប្រាស់ទ្រព្យសកម្ម ឬនៅចុងកាលបរិច្ឆេទនៃភតិសន្យាមួយណាកើតមុន។ បន្ថែមលើនេះ សិទ្ធិប្រើប្រាស់ទ្រព្យសកម្ម ត្រូវបានកាត់បន្ថយជាប្រចាំទៅតាមការខាតបង់ឱនភាពនៃតម្លៃ និងកែតម្រូវសម្រាប់ការវាស់វែងឡើងវិញលើបំណុលភតិសន្យា។

ការប៉ាន់ស្មានអាយុកាលប្រើប្រាស់សម្រាប់អំឡុងការិយបរិច្ឆេទ មានដូចខាងក្រោម៖

- អគារ និងការិយាល័យ 3 – 10ឆ្នាំ

37. គោលនយោបាយគណនេយ្យសំខាន់ៗ (ត)

ឋ. ភតិសន្យា (ត)

ភតិសន្យាក្នុងករណីដែលសាខាធនាគារជាជាភតិក: (ត)

បំណុលភតិសន្យា ត្រូវបានវាស់វែងដំបូងតាមតម្លៃបច្ចុប្បន្ននៃការទូទាត់ភតិសន្យាដែលមិនទាន់បានបង់ នៅពេលចាប់ផ្តើមភតិសន្យា និងត្រូវបានធ្វើអប្បហារដោយប្រើអត្រាការប្រាក់ជាក់ស្តែងនៅក្នុងភតិសន្យា ឬករណីដែលអត្រាការប្រាក់នោះមិនអាចកំណត់បានភ្លាមៗ ត្រូវធ្វើទៅតាមអត្រាការប្រាក់កម្ចីបន្ថែមរបស់អ្នកជួល។ ជាទូទៅ សាខាធនាគារប្រើប្រាស់អត្រាការប្រាក់កម្ចីបន្ថែមរបស់ខ្លួនជាអត្រាអប្បហារ។

ការទូទាត់ភតិសន្យាដែលបញ្ចូលនៅក្នុងការវាស់វែងបំណុលភតិសន្យារួមមានៈ

- ការទូទាត់ភតិសន្យាថេរ រួមទាំងការទូទាត់ក្នុងទម្រង់ថេរ
- ការប្រែប្រួលនៃការទូទាត់ភតិសន្យាអថេរ ដោយផ្អែកលើសន្ទស្សន៍ ឬអត្រា នៅកាលបរិច្ឆេទចាប់ផ្តើមភតិសន្យា
- ចំនួនដែលរំពឹងថានឹងត្រូវទូទាត់ ក្រោមការធានាតម្លៃនៅសល់ និង
- តម្លៃទិញក្រោមជម្រើសនៃការទិញ ដែលសាខាធនាគារមានហេតុផលជាក់លាក់ក្នុងការអនុវត្ត។ ការទូទាត់ភតិសន្យានៅក្នុងអំឡុងពេលដែលមានជម្រើសក្នុងការបន្ត ប្រសិនបើសាខាធនាគារមានហេតុផលជាក់លាក់ក្នុងការបន្ត និងការពិន័យលើការបញ្ចប់ភតិសន្យាមុនកាលកំណត់ លើកលែងតែសាខាធនាគារមានហេតុផលច្បាស់លាស់ថានឹងមិនបញ្ចប់ភតិសន្យាមុនកាលកំណត់។

បំណុលភតិសន្យា ត្រូវបានវាស់វែងតាមរំលស់ថ្លៃដើម ដោយប្រើវិធីសាស្ត្រអត្រាការប្រាក់ប្រសិទ្ធភាព។ បំណុលភតិសន្យា ត្រូវបានវាស់វែងឡើងវិញនៅពេលមានការកែប្រែរយៈពេលនៃភតិសន្យា ការផ្លាស់ប្តូរលើការវាយតម្លៃសម្រាប់ជម្រើសក្នុងការទិញទ្រព្យសកម្ម ការប្រែប្រួលការទូទាត់ភតិសន្យានាពេលអនាគតដែលកើតឡើងពីការប្រែប្រួលនៃសន្ទស្សន៍ ឬអត្រាណាមួយ ឬប្រសិនបើមានការកែប្រែចំនួនប៉ាន់ស្មានដែលរំពឹងថានឹងត្រូវទូទាត់ លើការធានាតម្លៃដែលនៅសល់ ប្រសិនបើសាខាធនាគារផ្លាស់ប្តូរការវាយតម្លៃរបស់ខ្លួន ថាតើសាខាធនាគារនឹងអនុវត្តសិទ្ធិក្នុងការទិញ ការពន្យារ ឬជម្រើសបញ្ចប់ ឬប្រសិនបើមានការកែសម្រួលការទូទាត់ភតិសន្យាថេរ។

នៅពេលដែលបំណុលភតិសន្យាត្រូវបានវាស់វែងតាមវិធីសាស្ត្រនេះ ការកែតម្រូវត្រូវបានធ្វើឡើងលើតម្លៃយោងនៃសិទ្ធិប្រើប្រាស់ទ្រព្យសកម្ម ឬក៏ទទួលស្គាល់ក្នុងចំណេញ ឬខាត បើសិនជាសិទ្ធិប្រើប្រាស់ទ្រព្យសកម្ម ត្រូវបានកាត់បន្ថយរហូតដល់មានតម្លៃសូន្យ។

37. គោលនយោបាយគណនេយ្យសំខាន់ៗ (ត)

ប. ភតិសន្យា (ត)

ភតិសន្យាក្នុងករណីដែលសាខាធនាគារជាភតិក: (ត)

សាខាធនាគារ កំណត់អត្រាការប្រាក់កម្ចីកើនឡើងរបស់ខ្លួន ដោយទទួលបានអត្រាការប្រាក់ពីប្រភពហិរញ្ញប្បទានខាងក្រៅផ្សេងៗ និងធ្វើការកែតម្រូវមួយចំនួនដើម្បីឆ្លុះបញ្ចាំងពីលក្ខខណ្ឌនៃភតិសន្យា និងប្រភេទ នៃទ្រព្យសកម្មដែលបានជួល។ សាខាធនាគារប្រើអត្រាការប្រាក់កម្ចីកើនឡើងចាប់ពី 3% - 4% (ឆ្នាំ2021៖ 3% - 4%) ក្នុងមួយឆ្នាំ។

ភតិសន្យាមានរយៈពេលខ្លី និងភតិសន្យាលើទ្រព្យសកម្មដែលមានតម្លៃទាប

សាខាធនាគារ បានជ្រើសរើសមិនទទួលស្គាល់សិទ្ធិប្រើប្រាស់ទ្រព្យសកម្ម និងបំណុលភតិសន្យាសម្រាប់ភតិសន្យាលើទ្រព្យសកម្មដែលមានតម្លៃទាប និងភតិសន្យាដែលមានរយៈពេលខ្លី រាប់បញ្ចូលទាំងភតិសន្យាលើគ្រឿងម៉ាស៊ីនផងដែរ។ សាខាធនាគារទទួលស្គាល់ការទូទាត់ភតិសន្យាទាំងនេះជាការចំណាយលើមូលដ្ឋានរំលស់ថេរទៅតាមរយៈពេលនៃភតិសន្យា។

ឧ. ប្រាក់បញ្ញើរបស់គ្រឹះស្ថានហិរញ្ញវត្ថុនានា ប្រាក់បញ្ញើរបស់អតិថិជន និងប្រាក់បញ្ញើរបស់ការិយាល័យកណ្តាល

ប្រាក់បញ្ញើរបស់គ្រឹះស្ថានហិរញ្ញវត្ថុនានា ប្រាក់បញ្ញើរបស់អតិថិជន និងប្រាក់បញ្ញើរបស់ការិយាល័យកណ្តាលត្រូវបានវាស់វែងដំបូងតាមតម្លៃសមស្រប ដកថ្លៃដើមប្រតិបត្តិការដោយផ្ទាល់ និងវាស់វែងនៅពេលបន្ទាប់តាមរំលស់ថ្លៃដើម ដោយប្រើប្រាស់វិធីសាស្ត្រការប្រាក់ប្រសិទ្ធភាព។

ឍ. ប្រាក់កម្ចី

ប្រាក់កម្ចី ត្រូវបានវាស់វែងដំបូងតាមតម្លៃសមស្រប ដកថ្លៃដើមប្រតិបត្តិការដោយផ្ទាល់ និងវាស់វែងនៅពេលបន្ទាប់តាមរំលស់ថ្លៃដើម ដោយប្រើប្រាស់វិធីសាស្ត្រការប្រាក់ប្រសិទ្ធភាព។

ណ. កិច្ចសន្យាធានាហិរញ្ញវត្ថុ និងកិច្ចសន្យាឥណទាន

'ការធានាហិរញ្ញវត្ថុ' គឺជាកិច្ចសន្យាដែលតម្រូវឲ្យសាខាធនាគារធ្វើការទូទាត់ជាក់លាក់ ដើម្បីទូទាត់សងម្ចាស់បំណុលវិញ សម្រាប់ការខាតបង់ដែលបានកើតឡើង ដោយសារតែកូនបំណុលមិនមានលទ្ធភាពទូទាត់សងនៅពេលដែលដល់កាលកំណត់ ដោយស្របតាមលក្ខខណ្ឌនៃឧបករណ៍បំណុល។

37. គោលនយោបាយគណនេយ្យសំខាន់ៗ (ត)

ណ. កិច្ចសន្យាធានាហិរញ្ញវត្ថុ និងកិច្ចសន្យាឥណទាន (ត)

'កិច្ចសន្យាឥណទាន' គឺជាកិច្ចសន្យាដែលនឹងត្រូវផ្តល់ឥណទានទៅតាមកាលកំណត់ និងលក្ខខណ្ឌជាក់លាក់ណាមួយ។

ការធានាហិរញ្ញវត្ថុ ដែលបានចេញផ្សាយ ឬជាកិច្ចសន្យាផ្តល់ឥណទាន តាមអត្រាការប្រាក់ក្រោមតម្លៃទីផ្សារត្រូវបានវាស់វែងដំបូងតាមតម្លៃសមស្រប។ បន្ទាប់មក ពួកវាត្រូវបានវាស់វែងក្នុងចំនួនដែលខ្ពស់ជាងរវាងសំវិធានធនលើការខាតបង់ ដែលបានកំណត់ដោយអនុលោមតាម ស.រ.ហ.អ.ក 9 (សូមមើលកំណត់សម្គាល់ 38គ(vii)) និងចំនួន ទឹកប្រាក់ដែលត្រូវបានទទួលស្គាល់ដំបូង ដកប្រាក់ចំណូលបង្គរដែលបានទទួលស្គាល់ដោយអនុលោមតាម ស.រ.ហ.អ.ក 15 ប្រសិនបើសមស្រប។ កិច្ចសន្យាឥណទានផ្សេងៗ ដែលបានបោះផ្សាយត្រូវបានវាស់វែងតាមផលបូកនៃ (i) សំវិធានធនខាតបង់ដែលបានកំណត់ដោយអនុលោមតាម ស.រ.ហ.អ.ក 9 (សូមមើលកំណត់សម្គាល់ 38គ(vii)) និង (ii) ចំនួនទឹកប្រាក់នៃកម្រៃណាមួយដែលទទួលបាន ដកប្រាក់ចំណូលបង្គរដែលត្រូវបានទទួលស្គាល់ (សូមមើលកំណត់សម្គាល់ 38ប) ប្រសិនបើកិច្ចសន្យានេះទំនងជាមានលទ្ធផលនៅក្នុងការរៀបចំការផ្តល់ឥណទានជាក់លាក់នោះទេ។ គោលការណ៍នៃការឈប់ទទួលស្គាល់នៅក្នុងកំណត់សម្គាល់ 38គ(iii)) ត្រូវបានអនុវត្តចំពោះកិច្ចសន្យាឥណទានដែលបានបោះផ្សាយ និងរក្សាទុក។

សាខាធនាគារ ពុំបានបោះផ្សាយកិច្ចសន្យាឥណទាន ដែលត្រូវបានវាស់វែងតាម FVTPL នោះទេ។

បំណុលដែលកើតឡើងពីកិច្ចសន្យាធានាហិរញ្ញវត្ថុ និងកិច្ចសន្យាឥណទាន គឺត្រូវបានរួមបញ្ចូលនៅក្នុងខ្ទង់សំវិធានធន។

ត. អត្ថប្រយោជន៍និយោជិត

(i). អត្ថប្រយោជន៍និយោជិតរយៈពេលខ្លី

អត្ថប្រយោជន៍និយោជិតរយៈពេលខ្លីត្រូវបានចំណាយ នៅពេលដែលសេវាកម្មត្រូវបានផ្តល់ជូន។ ចំនួនដែលរំពឹងទុកថានឹងត្រូវចំណាយ ត្រូវបានទទួលស្គាល់ជាបំណុល ប្រសិនបើសាខាធនាគារមានកាតព្វកិច្ចតាមផ្លូវច្បាប់ ឬកាតព្វកិច្ចប្រយោលនាពេលបច្ចុប្បន្ន ក្នុងការទូទាត់ចំណាយ ដែលជាលទ្ធផលនៃការងារដែលបានបំពេញរួចមកហើយដោយនិយោជិត ហើយកាតព្វកិច្ចនោះអាចធ្វើការប៉ាន់ស្មានបានដោយភាពជឿជាក់។

37. គោលនយោបាយគណនេយ្យសំខាន់ៗ (ត)

ត. អត្ថប្រយោជន៍និយោជិត (ត)

(ii). ផែនការវិភាគទានដែលបានកំណត់

កាតព្វកិច្ចក្នុងការបង់ក្នុងគម្រោងវិភាគទាននេះ ត្រូវបានកត់ត្រាជាចំណាយនៅពេលដែលសេវាកម្មដែលពាក់ព័ន្ធ ត្រូវបានផ្តល់ឲ្យ និងត្រូវទទួលស្គាល់ជាចំណាយនិយោជិតនៅក្នុងចំណេញ ឬខាត។ វិភាគទានដែលបានបង់ជាមុន ត្រូវបានទទួលស្គាល់ជាទ្រព្យសកម្ម ក្នុងករណីដែលមានការសងត្រលប់ ឬក៏កាត់បន្ថយសាច់ប្រាក់ទូទាត់នាពេលអនាគត គឺអាចប្រើប្រាស់បាន។

ថ. សំវិធានធន

សំវិធានធន ត្រូវបានទទួលស្គាល់នៅក្នុងរបាយការណ៍ស្ថានភាពហិរញ្ញវត្ថុ នៅពេលដែលសាខាធនាគារមានកាតព្វកិច្ចតាមផ្លូវច្បាប់ ឬកាតព្វកិច្ចប្រយោលនាពេលបច្ចុប្បន្ន ដែលជាលទ្ធផលនៃព្រឹត្តិការណ៍កន្លងផុតទៅ ហើយវាមានលទ្ធភាពដែលតម្រូវឲ្យមានលំហូរចេញនូវអត្ថប្រយោជន៍សេដ្ឋកិច្ច ក្នុងការបំពេញនូវកាតព្វកិច្ចនោះ។ ប្រសិនបើផលប៉ះពាល់មានលក្ខណៈជាសារវន្ត សំវិធានធន ត្រូវបានកំណត់ដោយអប្បហារលំហូរទឹកប្រាក់ ដែលរំពឹងថានឹងត្រូវទូទាត់នាពេលអនាគត ដោយប្រើអត្រាមុនបង់ពន្ធដែលឆ្លុះបញ្ចាំងពីការប៉ាន់ស្មាននៃតម្លៃពេលវេលា ក្នុងលក្ខខណ្ឌទីផ្សារបច្ចុប្បន្ន និងហានិភ័យជាក់លាក់ចំពោះបំណុលទាំងនោះ។ អប្បហារនៅសល់ត្រូវបានទទួលស្គាល់ជាចំណាយហិរញ្ញប្បទាន។

ទ. ដើមទុន

ភាគហ៊ុនធម្មតា ត្រូវបានចាត់ថ្នាក់ជាមូលធន។ ថ្លៃដើមផ្ទាល់ក្នុងការបោះផ្សាយភាគហ៊ុន ត្រូវបានទទួលស្គាល់ដោយកាត់ចេញពីមូលធន បន្ទាប់ពីដកពន្ធរួច។ ភាគហ៊ុនដទៃទៀតត្រូវបានចាត់ថ្នាក់ជាមូលធន និង/ឬ បំណុល ផ្អែកលើសមាសធាតុសេដ្ឋកិច្ចនៃឧបករណ៍ទាំងនោះ។ ការបែងចែកទៅអ្នកកាន់កាប់ឧបករណ៍ហិរញ្ញវត្ថុដែលត្រូវបានចាត់ថ្នាក់ជាឧបករណ៍មូលធន ត្រូវបានទូទាត់ដោយផ្ទាល់ពីមូលធន។

ធនាគារ មេយ្ហា អ៊ិនធើណេសិនណល ខមមើសល សាខាភ្នំពេញ

កំណត់សម្គាល់លើរបាយការណ៍ហិរញ្ញវត្ថុ (ត)
សម្រាប់ការិយបរិច្ឆេទដែលបានបញ្ចប់ថ្ងៃទី៣១ ខែធ្នូ ឆ្នាំ២០២២

37. គោលនយោបាយគណនេយ្យសំខាន់ៗ (ត)

ធ. ទុនបម្រុងតាមបទប្បញ្ញត្តិ

ទុនបម្រុងតាមបទប្បញ្ញត្តិត្រូវបានបង្កើតលើភាពខុសគ្នា រវាងសំវិធានធនលើឱនភាព នៃតម្លៃឧបករណ៍ហិរញ្ញវត្ថុ ស្របតាម ស.រ.ទ.ហ.អ.ក និងសំវិធានធនតាមបទប្បញ្ញត្តិ ស្របតាមប្រកាសរបស់ធនាគារជាតិនៃកម្ពុជា លេខ ធ7-017-344 ចុះថ្ងៃទី1 ខែធ្នូឆ្នាំ2017 និងសារាចរណែនាំ លេខ ធ7-018-001 ស.រ.ឆ.ណ ចុះថ្ងៃទី 16 ខែកុម្ភៈ ឆ្នាំ2018 ស្តីពីចំណាត់ថ្នាក់ហានិភ័យឥណទាននិងសំវិធានធនលើឱនភាពនៃតម្លៃ សម្រាប់គ្រឹះស្ថានធនាគារ និងហិរញ្ញវត្ថុ។ អនុលោមតាម តាមប្រការ 73 គ្រឹះស្ថានត្រូវប្រៀបធៀបសំវិធានធនដែលគណនាតាមប្រការ 49 ដល់ ប្រការ 71 ជាមួយនឹងសំវិធានធនដែលគណនាតាមប្រការ 72 និងត្រូវកត់ត្រាដូចខាងក្រោម៖

(i) ក្នុងករណីដែលសំវិធានធនតាមបទប្បញ្ញត្តិ ដែលគណនាតាមប្រការ 72 ទាបជាងសំវិធានធនដែលគណនាតាមប្រការ 49 ដល់ប្រការ 71 នោះគ្រឹះស្ថានត្រូវកត់ត្រាសំវិធានធន ដែលត្រូវគណនាអនុលោមតាម ស.រ.ទ.ហ.អ.ក និង

(ii) ក្នុងករណីដែលសំវិធានធនតាមបទប្បញ្ញត្តិ ដែលគណនាតាមប្រការ 72 ខ្ពស់ជាងសំវិធានធនដែលគណនាតាមប្រការ 49 ដល់ប្រការ 71 នោះគ្រឹះស្ថានត្រូវកត់ត្រាសំវិធានធន ដែលត្រូវគណនាតាម ស.រ.ទ.ហ.អ.ក និងផ្ទេរចំនួនលម្អៀងនោះពីប្រាក់ចំណេញរក្សាទុក ឬគណនីខាតបង្គរទៅទុនបម្រុងតាមបទប្បញ្ញត្តិ នៅក្នុងមូលធននៅក្នុងរបាយការណ៍ស្ថានភាពហិរញ្ញវត្ថុ។

ទុនបម្រុងតាមបទប្បញ្ញត្តិ មិនត្រូវបានបញ្ចូលក្នុងការគណនាមូលធនផ្ទាល់សុទ្ធរបស់សាខាធនាគារឡើយ។

ន. ចំណូលការប្រាក់ និងចំណាយការប្រាក់

(i). អត្រាការប្រាក់ប្រសិទ្ធភាព

ចំណូលការប្រាក់ និងចំណាយការប្រាក់ ត្រូវបានទទួលស្គាល់នៅក្នុងចំណេញ ឬខាត ដោយប្រើវិធីសាស្ត្រការប្រាក់ប្រសិទ្ធភាព។ "អត្រាការប្រាក់ប្រសិទ្ធភាព" គឺជាអត្រាដែលអាចធ្វើអប្បហារសាច់ប្រាក់ដែលរំពឹងថានិងទូទាត់ ឬនិងត្រូវទទួល តាមរយៈអាយុកាលរំពឹងទុករបស់ឧបករណ៍ហិរញ្ញវត្ថុនោះ ឲ្យមកស្មើនឹង៖

- តម្លៃយោងដុលរបស់ទ្រព្យសកម្មហិរញ្ញវត្ថុ ឬ
- រំលស់តម្លៃដើមរបស់បំណុលហិរញ្ញវត្ថុ។

37. គោលនយោបាយគណនេយ្យសំខាន់ៗ (ត)

ន. ចំណូលការប្រាក់ និងចំណាយការប្រាក់ (ត)

(i). អត្រាការប្រាក់ប្រសិទ្ធភាព (ត)

នៅពេលគណនាអត្រាការប្រាក់ប្រសិទ្ធភាពសម្រាប់ឧបករណ៍ហិរញ្ញវត្ថុ ក្រៅពីទ្រព្យដែលបានទិញ ឬទ្រព្យសកម្ម ដែលមានឱនភាពនៃតម្លៃនៅពេលទិញ សាខាធនាគារធ្វើការប៉ាន់ស្មានលើលំហូរទឹកប្រាក់នាពេលអនាគត ដោយពិចារណាពលក្ខខណ្ឌទាំងអស់របស់កិច្ចសន្យាឧបករណ៍ហិរញ្ញវត្ថុ ប៉ុន្តែមិនរាប់បញ្ចូលនូវការខាតបង់ឥណទានដែលរំពឹងទុកនោះទេ។ សម្រាប់ទ្រព្យសកម្មហិរញ្ញវត្ថុដែលមានឱនភាពនៃតម្លៃនៅពេលទិញឬនៅពេលដំបូង អត្រាការប្រាក់ប្រសិទ្ធភាពដែលបានកែតម្រូវហានិភ័យឥណទាន ត្រូវបានគណនាដោយប្រើលំហូរទឹកប្រាក់ប៉ាន់ស្មាននាពេលអនាគត រួមបញ្ចូលទាំងការខាតបង់ឥណទានដែលរំពឹងទុក។

ការគណនាអត្រាការប្រាក់ប្រសិទ្ធភាព រួមបញ្ចូលនូវថ្លៃដើមប្រតិបត្តិការ និងកម្រៃទាំងអស់ដែលបានបង់ ឬទទួល ដែលជាផ្នែកនៃអត្រាការប្រាក់ប្រសិទ្ធភាព។ ថ្លៃដើមប្រតិបត្តិការរួមមាន ការចំណាយបន្ថែមដែលពាក់ព័ន្ធផ្ទាល់ទៅនឹងការទិញ ឬលក់ទ្រព្យសកម្មហិរញ្ញវត្ថុ ឬបំណុលហិរញ្ញវត្ថុ។

(ii). រំលស់ថ្លៃដើម និងតម្លៃយោងដុល

'រំលស់ថ្លៃដើម' របស់ទ្រព្យសកម្មហិរញ្ញវត្ថុ ឬបំណុលហិរញ្ញវត្ថុ គឺជាចំនួនដែលទ្រព្យសកម្មហិរញ្ញវត្ថុ ឬបំណុលហិរញ្ញវត្ថុ ត្រូវបានវាស់វែងនៅពេលទទួលស្គាល់ជាលើកដំបូង ដកការទូទាត់សងប្រាក់ដើម បូក ឬដករំលស់បង្គរ ដោយប្រើអត្រាការប្រាក់ប្រសិទ្ធភាព ចំពោះភាពខុសគ្នារវាងចំនួនដែលទទួលស្គាល់ជាលើកដំបូង និងចំនួននៅពេលដល់កាលកំណត់ និងត្រូវធ្វើនិយ័តភាពចំពោះសំវិធានធនលើការខាតបង់ឥណទានដែលបានរំពឹងទុក ចំពោះទ្រព្យសកម្មហិរញ្ញវត្ថុ។ "តម្លៃយោងដុលរបស់ទ្រព្យសកម្មហិរញ្ញវត្ថុ" គឺជារំលស់ថ្លៃដើមរបស់ទ្រព្យសកម្មហិរញ្ញវត្ថុ មុនពេលកែតម្រូវសំវិធានធនសម្រាប់ការខាតបង់ឥណទានរំពឹងទុក។

(iii). ការគណនាចំណូលការប្រាក់ និងចំណាយការប្រាក់

អត្រាការប្រាក់ប្រសិទ្ធភាពរបស់ទ្រព្យសកម្មហិរញ្ញវត្ថុ ឬបំណុលហិរញ្ញវត្ថុ ត្រូវបានគណនានៅពេលទទួលស្គាល់ទ្រព្យសកម្មហិរញ្ញវត្ថុ ឬបំណុលហិរញ្ញវត្ថុជាលើកដំបូង។ ក្នុងការគណនាចំណូលការប្រាក់ និងចំណាយការប្រាក់ អត្រាការប្រាក់ប្រសិទ្ធភាពត្រូវបានប្រើផ្អែកលើតម្លៃយោងដុលរបស់ទ្រព្យសកម្ម (នៅពេលដែលទ្រព្យសកម្មមិនត្រូវបានចាត់ទុកថាមានឱនភាពនៃតម្លៃ) ឬរំលស់ថ្លៃដើមនៃបំណុល។ អត្រាការប្រាក់ប្រសិទ្ធភាពត្រូវធ្វើការកែប្រែឡើងវិញ ដោយការប៉ាន់ស្មានឡើងវិញនូវលំហូរទឹកប្រាក់របស់ឧបករណ៍ហិរញ្ញវត្ថុដែលមាន អត្រាការប្រាក់ប្រែប្រួល ដើម្បីឆ្លុះបញ្ចាំងពីការផ្លាស់ប្តូររបស់អត្រាការប្រាក់ទីផ្សារ។ អត្រាការប្រាក់ប្រសិទ្ធភាពក៏ត្រូវធ្វើការកែប្រែឡើងវិញ សម្រាប់ការកែតម្រូវតម្លៃសមស្របនៃឧបករណ៍ការពារ នៅកាលបរិច្ឆេទដែលរំលស់ត្រូវបានចាប់ផ្តើមកែតម្រូវ។

37. គោលនយោបាយគណនេយ្យសំខាន់ៗ (ត)

ន. ចំណូលការប្រាក់ និងចំណាយការប្រាក់ (ត)

(iii). ការគណនាចំណូលការប្រាក់ និងចំណាយការប្រាក់ (ត)

ចំពោះទ្រព្យសកម្មហិរញ្ញវត្ថុដែលមានឱនភាពនៃតម្លៃ បន្ទាប់ពីបានទទួលស្គាល់ជាលើកដំបូង ចំណូលការប្រាក់ ត្រូវបានគណនាដោយប្រើអត្រាការប្រាក់ប្រសិទ្ធភាព ផ្អែកលើរំលស់ថ្លៃដើមរបស់ទ្រព្យសកម្មហិរញ្ញវត្ថុ។ ប្រសិនបើទ្រព្យសកម្មហិរញ្ញវត្ថុលែងមានឱនភាពនៃតម្លៃ នោះការគណនាការប្រាក់ត្រូវផ្អែកលើមូលដ្ឋានតម្លៃដុលវិញ។

ចំពោះទ្រព្យសកម្មហិរញ្ញវត្ថុដែលមានឱនភាពនៃតម្លៃ ចាប់តាំងពីទទួលស្គាល់ជាលើកដំបូង ចំណូលការប្រាក់ត្រូវបានគណនាដោយប្រើអត្រាការប្រាក់ប្រសិទ្ធភាពដែលត្រូវបានកែតម្រូវនូវហានិភ័យ ផ្អែកលើរំលស់ថ្លៃដើមនៃទ្រព្យសកម្មហិរញ្ញវត្ថុនោះ។ ការគណនាចំណូលការប្រាក់នេះ មិនត្រូវប្តូរទៅមូលដ្ឋានតម្លៃដុលវិញនោះទេ ទោះបីជាហានិភ័យឥណទានរបស់ទ្រព្យសកម្មនោះ មានភាពប្រសើរក៏ដោយ។

(iv). ការបង្ហាញ

ចំណូលការប្រាក់ត្រូវបានគណនាដោយប្រើវិធីសាស្រ្តការប្រាក់ប្រសិទ្ធភាព ដែលបានបង្ហាញនៅក្នុងចំណេញ ឬខាត និងលទ្ធផលលម្អិតផ្សេងៗ រួមបញ្ចូលការប្រាក់លើទ្រព្យសកម្មហិរញ្ញវត្ថុ និងបំណុលហិរញ្ញវត្ថុដែលបានវាស់វែងតាមរំលស់ថ្លៃដើម និងការប្រាក់លើឧបករណ៍បំណុលត្រូវបានវាស់វែងតាមតម្លៃសមស្របនៃលទ្ធផលលម្អិតផ្សេងៗ។

ចំណាយការប្រាក់ត្រូវបានបង្ហាញនៅក្នុងរបាយការណ៍ចំណេញ ឬខាត និងលទ្ធផលលម្អិតផ្សេងៗ រួមបញ្ចូលការប្រាក់លើបំណុលហិរញ្ញវត្ថុ ដែលបានវាស់វែងតាមរំលស់ថ្លៃដើម និងបំណុលភតិសន្យា។

ប. កម្រៃ និងជើងសា

ចំណូល និងចំណាយកម្រៃ និងជើងសា ដែលជាផ្នែកនៃអត្រាការប្រាក់ប្រសិទ្ធភាព របស់ទ្រព្យសកម្មហិរញ្ញវត្ថុ និងបំណុលហិរញ្ញវត្ថុ ត្រូវបានរួមបញ្ចូលទៅក្នុងអត្រាការប្រាក់ប្រសិទ្ធភាព។

ចំណូលកម្រៃ និងជើងសាផ្សេងទៀត រួមទាំងកម្រៃសេវាគណនីត្រូវបានទទួលស្គាល់នៅពេលសេវាកម្មត្រូវបានបំពេញ។

37. គោលនយោបាយគណនេយ្យសំខាន់ៗ (ត)

ប. កម្រៃ និងជើងសា (ត)

កិច្ចសន្យាជាមួយអតិថិជនដែលទទួលស្គាល់ជាឧបករណ៍ហិរញ្ញវត្ថុ នៅក្នុងរបាយការណ៍ហិរញ្ញវត្ថុរបស់សាខាធនាគារ អាចមានវិសាលភាពដោយផ្នែកនៅក្នុង ស.រ.ហ.អ.ក 9 និងដោយផ្នែកនៅក្នុង ស.រ.ហ.អ.ក 15។ ក្នុងករណីនេះ ជាដំបូងសាខាធនាគារត្រូវអនុវត្ត ស.រ.ហ.អ.ក 9 ដើម្បីបែងចែក និងវាស់វែងផ្នែកនៃកិច្ចសន្យា ដែលចាត់ចូលនៅក្នុងវិសាលភាពនៃ ស.រ.ហ.អ.ក 9 ហើយបន្ទាប់មកអនុវត្ត ស.រ.ហ.អ.ក 15 ចំពោះផ្នែក ដែលនៅសេសសល់។

ផ. ឱនភាពនៃតម្លៃរបស់ទ្រព្យសកម្មមិនមែនហិរញ្ញវត្ថុ

តម្លៃយោងនៃទ្រព្យសកម្មមិនមែនហិរញ្ញវត្ថុរបស់សាខាធនាគារ ក្រៅពីសន្និធិ ទ្រព្យសកម្មជាប់កិច្ចសន្យា និងពន្ធពន្យារជាទ្រព្យសកម្ម ត្រូវបានត្រួតពិនិត្យឡើងវិញនៅរាល់ការិយបរិច្ឆេទរាយការណ៍នីមួយៗ ដើម្បីកំណត់ថាតើមានសញ្ញាណណាមួយដែលបង្ហាញថា ទ្រព្យសកម្មទាំងនោះមានឱនភាពនៃតម្លៃ ឬទេ។ ប្រសិនបើមានសញ្ញាណនោះកើតឡើង នោះការប៉ាន់ស្មានលើតម្លៃដែលអាចប្រមូលមកវិញបានរបស់ទ្រព្យសកម្មត្រូវបាន ធ្វើឡើង។ ចំពោះទ្រព្យសកម្មអរូបីដែលមានអាយុកាលប្រើប្រាស់មិនកំណត់ ឬមិនទាន់អាចប្រើប្រាស់បាន តម្លៃដែលអាចប្រមូលមកវិញបានត្រូវធ្វើការប៉ាន់ស្មានជារៀងរាល់ឆ្នាំក្នុងពេលតែមួយ។ ការខាតបង់លើឱនភាពនៃតម្លៃ ត្រូវបានទទួលស្គាល់ប្រសិនបើតម្លៃយោងរបស់ទ្រព្យសកម្ម ឬឯកតាបង្កើតសាច់ប្រាក់ធំជាងការប៉ាន់ស្មានតម្លៃដែលអាចប្រមូលមកវិញបាន។

តម្លៃដែលអាចប្រមូលមកវិញបានរបស់ទ្រព្យសកម្ម ឬឯកតាបង្កើតសាច់ប្រាក់ គឺជាតម្លៃដែលធំជាងរវាងតម្លៃប្រើប្រាស់ និងតម្លៃសមស្រប ដកចំណាយដើម្បីលក់ចេញ។ ក្នុងការប៉ាន់ប្រមាណតម្លៃប្រើប្រាស់ ការប៉ាន់ស្មានលំហូរទឹកប្រាក់នាពេលអនាគត ត្រូវបានធ្វើអប្បហារទៅនឹងតម្លៃបច្ចុប្បន្ន ដោយប្រើអត្រាការប្រាក់មុនបង់ពន្ធ ដែលឆ្លុះបញ្ចាំងការប៉ាន់ប្រមាណតម្លៃពេលវេលាក្នុងលក្ខខណ្ឌទីផ្សារបច្ចុប្បន្ន និងហានិភ័យជាក់លាក់សម្រាប់ទ្រព្យសកម្មទាំងនោះ ឬឯកតាបង្កើតសាច់ប្រាក់។

សម្រាប់គោលបំណងនៃការធ្វើតេស្តលើឱនភាពនៃតម្លៃ ទ្រព្យសកម្មត្រូវបានដាក់បញ្ចូលគ្នាជាក្រុមតូចៗ ដែលអាចបង្កើតសាច់ប្រាក់បានពីការបន្តការប្រើប្រាស់ ដោយមិនពឹងផ្អែកខ្លាំងលើលំហូរទឹកប្រាក់នៃទ្រព្យសកម្ម ឬឯកតាបង្កើតសាច់ប្រាក់ផ្សេងៗ។

37. គោលនយោបាយគណនេយ្យសំខាន់ៗ (ត)

ជ. ឱនភាពនៃតម្លៃរបស់ទ្រព្យសកម្មមិនមែនហិរញ្ញវត្ថុ (ត)

ការខាតបង់លើឱនភាពនៃតម្លៃ ត្រូវបានទទួលស្គាល់នៅក្នុងចំណេញ ឬខាត។ ការខាតបង់លើឱនភាពនៃតម្លៃនៃឯកតាបង្កើតសាច់ប្រាក់ ត្រូវបានបែងចែកដោយកាត់បន្ថយតម្លៃយោងនៃមូលនិធិពាណិជ្ជកម្ម របស់ឯកតាបង្កើតសាច់ប្រាក់ (ក្រុមនៃឯកតាបង្កើតសាច់ប្រាក់) ជាមុន ហើយបន្ទាប់មកកាត់បន្ថយតម្លៃយោងនៃទ្រព្យសកម្មដទៃទៀតនៅក្នុងឯកតាបង្កើតសាច់ប្រាក់ (ក្រុមនៃឯកតាបង្កើតសាច់ប្រាក់) លើមូលដ្ឋានសមាមាត្រ។

ការខាតបង់លើឱនភាពនៃតម្លៃ ដែលទទួលស្គាល់ក្នុងពេលកន្លងផុតទៅ ត្រូវបានប៉ាន់ប្រមាណរាល់កាលបរិច្ឆេទរាយការណ៍ ថាតើមានសញ្ញាណាណាមួយដែលការខាតបង់បានថយចុះ ឬលែងមានការខាតបង់តទៅទៀត។ ការខាតបង់លើឱនភាពនៃតម្លៃ ត្រូវកត់ត្រាបញ្ច្រាសមកវិញ ប្រសិនបើមានការប្រែប្រួលតម្លៃប៉ាន់ស្មានដែលប្រើប្រាស់ដើម្បីកំណត់តម្លៃដែលអាចប្រមូលមកវិញបាន។ ការខាតបង់លើឱនភាពនៃតម្លៃ ត្រូវបានកត់ត្រាបញ្ច្រាសមកវិញ ត្រឹមកម្រិតមួយដែលមិនធ្វើឲ្យតម្លៃយោងរបស់ទ្រព្យសកម្មនេះមិនលើសពីតម្លៃយោងដែលត្រូវកំណត់ (ដករំលស់) ក្នុងករណីពុំមានការទទួលស្គាល់ការខាតបង់លើឱនភាពនៃតម្លៃ។

ឈ. ពន្ធលើប្រាក់ចំណេញ

ចំណាយពន្ធលើប្រាក់ចំណេញរួមមានពន្ធលើប្រាក់ចំណេញប្រចាំឆ្នាំ និងពន្ធពន្យារ។ ពន្ធលើប្រាក់ចំណេញត្រូវបានទទួលស្គាល់ក្នុងចំណេញ ឬខាត លើកលែងតែពន្ធនេះទាក់ទងទៅនឹងធាតុដែលត្រូវទទួលស្គាល់ដោយផ្ទាល់នៅក្នុងមូលធន ឬលទ្ធផលលម្អិតផ្សេងៗ។

សាខាធនាគារបានកំណត់ថា ការប្រាក់ និងការដាក់ពិន័យទាក់ទងនឹងពន្ធលើប្រាក់ចំណេញ រួមបញ្ចូលបំណាកស្រាយពន្ធមិនច្បាស់លាស់ មិនបំពេញទៅនឹងនិយមន័យនៃពន្ធលើប្រាក់ចំណេញ ដូច្នេះហើយ វាត្រូវបានកត់ត្រាក្រោមស្តង់ដាគណនេយ្យអន្តរជាតិនៃកម្ពុជា ស.គ.អ.ក 37 *សំវិធានធន បំណុលយថាភាព និងទ្រព្យសកម្ម យថាភាព* ហើយត្រូវបានទទួលស្គាល់ចំណាយដែលពាក់ព័ន្ធក្នុង "ចំណាយផ្សេងៗ"។

(i). ពន្ធលើប្រាក់ចំណេញប្រចាំឆ្នាំ

ពន្ធលើប្រាក់ចំណេញប្រចាំឆ្នាំ រួមមានពន្ធដែលត្រូវបង់ ឬទទួល លើប្រាក់ចំណេញជាប់ពន្ធប្រចាំឆ្នាំ ដោយប្រើអត្រាពន្ធដែលបានអនុម័ត ឬបានអនុម័តជាអាទិ៍នៅកាលបរិច្ឆេទរាយការណ៍ និងនិយ័តភាពណាមួយទៅលើពន្ធត្រូវបង់ពីឆ្នាំមុនៗ។

37. គោលនយោបាយគណនេយ្យសំខាន់ៗ (ត)

ព. ពន្ធលើប្រាក់ចំណេញ (ត)

(ii). ពន្ធពន្យារ

ពន្ធពន្យារ ត្រូវបានទទួលស្គាល់ដោយផ្អែកលើភាពលម្អៀងបណ្តោះអាសន្ន រវាងតម្លៃយោងរបស់ទ្រព្យសកម្ម និងបំណុល នៅក្នុងរបាយការណ៍ហិរញ្ញវត្ថុ និងតម្លៃយោងសម្រាប់ការគិតពន្ធ។

ពន្ធពន្យារជាទ្រព្យសកម្ម ត្រូវបានទទួលស្គាល់ចំពោះការខាតបង់ពន្ធមិនទាន់បានប្រើប្រាស់ និងភាពលម្អៀងបណ្តោះអាសន្នដែលអាចកាត់កងបាន ត្រឹមកម្រិតដែលប្រាក់ចំណេញជាប់ពន្ធនាពេលអនាគតអាចប្រើប្រាស់សម្រាប់កាត់កងជាមួយភាពលម្អៀងបណ្តោះអាសន្ននោះបាន។ ពន្ធពន្យារជាទ្រព្យសកម្មត្រូវបានត្រួតពិនិត្យនៅរៀងរាល់កាលបរិច្ឆេទរាយការណ៍ និងត្រូវបានកាត់បន្ថយក្នុងករណីមិនអាចប្រើប្រាស់នូវអត្ថប្រយោជន៍ពន្ធទាំងនោះបាន។ ការកាត់បន្ថយនោះត្រូវកត់ត្រាបញ្ច្រាសមកវិញនៅពេលដែលប្រាក់ចំណេញជាប់ពន្ធនាពេលអនាគតមានលក្ខណៈប្រសើរឡើង។

ពន្ធពន្យារជាទ្រព្យសកម្មត្រូវបានវាស់វែងតាមអត្រាពន្ធ ដែលរំពឹងថានិងត្រូវប្រើចំពោះភាពលម្អៀងបណ្តោះអាសន្ន នៅពេលដែលវាអាចប្រើប្រាស់បាន ឬកាត់កងបាន ដោយប្រើអត្រាពន្ធដែលបានអនុម័ត ឬបានអនុម័តជាអាទិ៍នៅកាលបរិច្ឆេទរាយការណ៍។

ការវាស់វែងពន្ធពន្យារ ឆ្លុះបញ្ចាំងនូវពន្ធដែលសាខាធនាគាររំពឹងថាអាចប្រើប្រាស់បាន ឬអាចកាត់កងបាននូវតម្លៃយោងរបស់ទ្រព្យសកម្ម និងបំណុលនាកាលបរិច្ឆេទរាយការណ៍។

ពន្ធពន្យារជាទ្រព្យសកម្ម និងបំណុលពន្ធពន្យារ អាចកាត់កងបានតែក្នុងករណីវាបានបំពេញលក្ខខណ្ឌជាក់លាក់ណាមួយ។

ភ. បំណុលយថាភាព

ក្នុងករណីដែលមិនតម្រូវឲ្យមានការហូរចេញនូវអត្ថប្រយោជន៍សេដ្ឋកិច្ច ឬចំនួនទឹកប្រាក់ដែលមិនអាចប៉ាន់ស្មានបាន នោះកាតព្វកិច្ចមិនត្រូវបានទទួលស្គាល់នៅក្នុងរបាយការណ៍ស្ថានភាពហិរញ្ញវត្ថុនោះទេ ហើយវា ត្រូវបានបង្ហាញថាជាបំណុលយថាភាព លើកលែងតែលទ្ធភាពនៃលំហូរចេញនូវអត្ថប្រយោជន៍សេដ្ឋកិច្ច គឺស្ទើតែគ្មាន។ កាតព្វកិច្ចដែលអាចកើតមាន ប៉ុន្តែ អត្ថិភាពនៃកាតព្វកិច្ច នឹងត្រូវបានបញ្ជាក់ដោយការកើតឡើង ឬមិនកើតឡើងនៃព្រឹត្តិការណ៍នាពេលអនាគតមួយ ឬច្រើន ក៏ត្រូវបានបង្ហាញថាជាបំណុលយថាភាពលើកលែងតែលទ្ធភាពនៃការហូរចេញនៃអត្ថប្រយោជន៍សេដ្ឋកិច្ច គឺស្ទើតែគ្មាន។

37. គោលនយោបាយគណនេយ្យសំខាន់ៗ (ត)

ម. ទ្រព្យសកម្មយថាភាព

ក្នុងករណីដែលមិនមានលទ្ធភាពហូរចូលនូវអត្ថប្រយោជន៍សេដ្ឋកិច្ច ឬចំនួនទឹកប្រាក់ដែលមិនអាចប៉ាន់ស្មានបាន នោះទ្រព្យសកម្មមិនត្រូវបានទទួលស្គាល់នៅក្នុងរបាយការណ៍ស្ថានភាពហិរញ្ញវត្ថុឡើយ ហើយវាត្រូវបានបង្ហាញថាជាទ្រព្យសកម្មយថាភាព លើកលែងតែលទ្ធភាពលំហូរចូលនូវអត្ថប្រយោជន៍សេដ្ឋកិច្ចគឺស្ទើតែគ្មាន។ កាតព្វកិច្ចដែលអាចកើតមាន ប៉ុន្តែអត្ថិភាពនៃទ្រព្យសកម្មនឹងត្រូវបានបញ្ជាក់ដោយការកើតឡើង ឬមិនកើតឡើងនៃព្រឹត្តិការណ៍នាពេលអនាគតមួយ ឬច្រើន ត្រូវបានបង្ហាញថាជាទ្រព្យសកម្មយថាភាពលើកលែងតែលទ្ធភាពនៃការហូរចូលនៃអត្ថប្រយោជន៍សេដ្ឋកិច្ច គឺស្ទើតែគ្មាន។

38. ការផ្លាស់ប្តូរគោលនយោបាយគណនេយ្យ

សាខាធនាគារ បានអនុវត្តកិច្ចសន្យាខាតបង់ - ចំណាយដើម្បីបំពេញកិច្ចសន្យា (វិសោធនកម្មលើ ស.គ.អ.ក 37) ចាប់ពីថ្ងៃទី1 ខែមករា ឆ្នាំ2022។ ការអនុវត្តបែបនេះ បណ្តាលឲ្យមានការផ្លាស់ប្តូរគោលនយោបាយគណនេយ្យ សម្រាប់ការអនុវត្តការវាយតម្លៃកិច្ចសន្យាខាតបង់។ កាលពីមុន សាខាធនាគាររួមបញ្ចូលតែចំណាយបន្ថែមដើម្បីបំពេញកិច្ចសន្យាប៉ុណ្ណោះ នៅពេលកំណត់ថាតើកិច្ចសន្យានោះជាកិច្ចសន្យាខាតបង់។ គោលនយោបាយដែលបានកែសម្រួលគឺរួមបញ្ចូលទាំងចំណាយបន្ថែម និងការបែងចែកចំណាយផ្ទាល់ផ្សេងៗទៀត។

សាខាធនាគារ បានធ្វើការវិភាគរាល់កិច្ចសន្យាទាំងអស់ដែលមាន នាថ្ងៃទី1 ខែមករា ឆ្នាំ2022 ហើយបានកំណត់ថា ពុំមានកិច្ចសន្យាណាមួយក្នុងចំណោមកិច្ចសន្យាទាំងនោះមានការខាតបង់ និងត្រូវអនុវត្តតាមគោលនយោបាយគណនេយ្យដែលបានកែសម្រួលឡើងវិញនោះទេ ពោលគឺមិនមានផលប៉ះពាល់លើសមតុល្យមូលធនដើមគ្រានៅថ្ងៃទី1 ខែមករា ឆ្នាំ2022 ដែលជាលទ្ធផលនៃការផ្លាស់ប្តូរនោះឡើយ។

39. ស្តង់ដាថ្មី វិសោធនកម្ម និងការបកស្រាយថ្មី ដែលមិនទាន់បានអនុវត្ត

ស្តង់ដាថ្មី វិសោធនកម្ម និងការបកស្រាយថ្មីមួយចំនួន ទាក់ទងនឹងស្តង់ដាដែលមានស្រាប់បានចូលជាធរមាន សម្រាប់ការិយបរិច្ឆេទចាប់ផ្តើមបន្ទាប់ពីថ្ងៃទី1 ខែមករា ឆ្នាំ2022 ដែលការអនុវត្តមុនកាលកំណត់ត្រូវបានអនុញ្ញាត។ យ៉ាងណាមិញ សាខាធនាគារមិនទាន់បានអនុវត្តនូវស្តង់ដាថ្មី ឬស្តង់ដាដែលបានធ្វើវិសោធនកម្មទាំងនេះក្នុងការរៀបចំរបាយការណ៍ហិរញ្ញវត្ថុនេះនៅឡើយទេ។

39. ស្តង់ដាថ្មី វិសោធនកម្ម និងការបកស្រាយថ្មី ដែលមិនទាន់បានអនុវត្ត (ត)

ស្តង់ដា និងការបកស្រាយដែលបានធ្វើវិសោធនកម្មដូចខាងក្រោមមិនត្រូវបានរំពឹងថានឹងមានផលប៉ះពាល់គួរឲ្យកត់សម្គាល់លើរបាយការណ៍ហិរញ្ញវត្ថុរបស់សម្ព័ន្ធធនាគារ និងធនាគារនោះទេ៖

- ការលាតត្រដាងព័ត៌មានលើគោលនយោបាយគណនេយ្យ (វិសោធនកម្មលើ ស.គ.អ.ក 1 និងសេចក្តីថ្លែងការណ៍ការអនុវត្ត ស.រ.ទ.ហ.អ.ក លើកទី2)
- និយមន័យនៃការប៉ាន់ស្មានគណនេយ្យ (វិសោធនកម្មលើ ស.គ.អ.ក 8)
- ពន្ធពន្យារទាក់ទងនឹងទ្រព្យសកម្ម និងបំណុល ដែលកើតឡើងពីប្រតិបត្តិការតែមួយ (វិសោធនកម្មលើ ស.គ.អ.ក 12)
- ចំណាត់ថ្នាក់បំណុលដែលជាបំណុលរយៈពេលខ្លី ឬបំណុលរយៈពេលវែង (វិសោធនកម្មលើស.គ.អ.ក 1) និង
- បំណុលភតិសន្យាក្នុងការលក់ និងជួលត្រឡប់មកវិញ (វិសោធនកម្មលើ ស.រ.ទ.ហ.អ.ក)។