



ធនាគារជាតិ នៃ កម្ពុជា
NATIONAL BANK OF CAMBODIA

ព្រះរាជាណាចក្រកម្ពុជា
KINGDOM OF CAMBODIA
ជាតិ សាសនា ព្រះមហាក្សត្រ
NATION RELIGION KING

របាយការណ៍ប្រចាំឆ្នាំ២០០៧

និង

ទិសដៅការងារឆ្នាំ២០០៨

សារម្តង

ឆ្នាំ២០០៧ ជាឆ្នាំដែលសេដ្ឋកិច្ចសកលលោកជួបនឹងបញ្ហាប្រឈមធំៗជាថ្មីម្តងទៀត ជាពិសេសចំពោះមជ្ឈដ្ឋាន ធនាគារលើពិភពលោកដែលកំពុងត្រូវបានទទួលនឹងវិបត្តិឥណទាននិក្ខេប (Supreme mortgage lending) និងភាព រឹតត្បិតលើការផ្តល់ឥណទានជាសកល ដែលតម្រូវឱ្យធនាគារកណ្តាលធំៗមួយចំនួនអនុវត្តគោលនយោបាយរូបិយវត្ថុ មានលក្ខណៈបន្ទុះបន្ទុយ ព្រមទាំងធ្វើអន្តរាគមន៍ក្នុងទីផ្សារដើម្បីបំពេញតម្រូវការសាច់ប្រាក់ងាយស្រួល ។ ប៉ុន្តែ ដោយ សារប្រទេសជាច្រើនមានមូលដ្ឋានសេដ្ឋកិច្ចរឹងមាំ ផលប៉ះពាល់នៃឥទ្ធិពលនេះត្រូវបានរំពឹងថា មានកម្រិតអប្បបរមា ប៉ុណ្ណោះ ។ យោងតាមរបាយការណ៍របស់មូលនិធិរូបិយវត្ថុអន្តរជាតិ កំណើនសេដ្ឋកិច្ចពិភពលោកគ្រោងថានឹង មានលឿនធ្លាក់ចុះបន្តិច មកនៅត្រឹមប្រមាណ ៥,២% ក្នុងឆ្នាំ២០០៧ ធៀបជាមួយអត្រាកំណើន ៥,៤% ក្នុងឆ្នាំ ២០០៦ ។ ខណៈដែលសកម្មភាពសេដ្ឋកិច្ចនៃបណ្តាប្រទេសជឿនលឿនបានបង្ហាញឱ្យឃើញនូវនិទ្ទាការថយចុះនោះ ប្រទេសដែលមានសេដ្ឋកិច្ចកំពុងលេចឡើង ព្រមទាំងសេដ្ឋកិច្ចនៃប្រទេសកំពុងអភិវឌ្ឍន៍ត្រូវបានរំពឹងថាបន្តមាន កំណើនសេដ្ឋកិច្ចខ្លាំងក្លា ហើយដូច្នោះ អាចក្លាយទៅជាកម្លាំងចលករសម្រាប់កំណើនសេដ្ឋកិច្ចសកលលោក ។ ទន្ទឹម នោះ កំណើនសេដ្ឋកិច្ចនៅសហរដ្ឋអាមេរិកគ្រោងថានឹងមានកម្រិត ១,៩% ក្នុងឆ្នាំ២០០៧ នេះ ចំណែកកំណើន សេដ្ឋកិច្ចនៅតំបន់អឺរ៉ុបត្រូវបានព្យាករថា នឹងមានកម្រិតត្រឹម ២,៥% ។ ជាមួយគ្នានេះដែរ កំណើនសេដ្ឋកិច្ចខ្ពស់ក្នុង បណ្តាប្រទេសអាស៊ីត្រូវបានរំពឹងថា នឹងជំរុញដោយសន្ទុះកំណើនដ៏ប្រសើររបស់ប្រទេសចិន និងឥណ្ឌា ក្នុងអត្រា កំណើនផលិតផលក្នុងស្រុកសរុបពិតប្រចាំឆ្នាំប្រមាណ ១០% ។ ដោយឡែក សេដ្ឋកិច្ចជប៉ុនគ្រោងថានឹងមាន កំណើន ២% ។ ចំណែកប្រទេសអាស៊ានទាំង១០ សកម្មភាពសេដ្ឋកិច្ចត្រូវបានរំពឹងថា មានសភាពខ្លាំងក្លាដដែល ខណៈដែលកំណើនសេដ្ឋកិច្ចត្រូវបានព្យាករថា នឹងមានកម្រិត ៧% ក្នុងឆ្នាំ២០០៧ ។

ចំពោះប្រទេសកម្ពុជាវិញ សេដ្ឋកិច្ចគ្រោងថានឹងទទួលបានលទ្ធផលជាទីមោទនៈ ។ ផលិតផលក្នុងស្រុកសរុប ត្រូវបានប៉ាន់ស្មានថានឹងកើនដល់ ២៦.៦៨៤,៧ពាន់លានរៀល ស្មើនឹង ៦,៥ពាន់លានដុល្លារ គិតតាមថ្លៃស្ថិរភាព ពោល គឺមានកំណើន៩,៥% ។ វិស័យកសិកម្មត្រូវបានរំពឹងថានឹងបន្តមានកំណើន ដោយសារការយកចិត្តទុកដាក់របស់រាជ រដ្ឋាភិបាល រួមផ្សំនឹងអំណោយផលនៃអាកាសធាតុមកលើវិស័យដ៏សំខាន់នេះ ។ វិស័យឧស្សាហកម្មនិងនៅតែបង្ហាញ លទ្ធផលវិជ្ជមាន ប៉ុន្តែក្នុងកំណើនមួយទាបជាងឆ្នាំមុន ដែលអាចបណ្តាលជាបឋមពីការកើនឡើងនៃការប្រកួតប្រជែង ក្នុងវិស័យកាត់ដេរ ដែលបច្ចុប្បន្នកាន់តែទាមទារច្រើនឡើងៗនូវប្រសិទ្ធភាពផលិតកម្មខ្ពស់ ។ វិធីវិស័យសេវាកម្ម វិញ ត្រូវបានគ្រោងថានឹងមានកំណើនក្នុងលឿនប្រហាក់ប្រហែលគ្នានឹងលឿននាឆ្នាំមុន ប៉ុន្តែតម្លៃបន្ថែមក្នុងវិស័យ ហិរញ្ញវត្ថុត្រូវបានប៉ាន់ស្មានថាមានកំណើនដល់ ២៨,៨% ពោលគឺខ្ពស់ជាងកំណើននាឆ្នាំមុនប្រមាណ ៥% ។

ដោយយល់ដល់សារៈសំខាន់ចាំបាច់នៃស្ថិរភាពម៉ាក្រូសេដ្ឋកិច្ចចំពោះកំណើនសេដ្ឋកិច្ចជាតិ ធនាគារជាតិនៃ កម្ពុជាបន្តប្រតិបត្តិការយ៉ាងសកម្ម និងប្រុងប្រយ័ត្ន ក្នុងការបំពេញនូវភារកិច្ចរបស់ខ្លួន ។ រហូតមកទល់បច្ចុប្បន្ននេះ គោលនយោបាយរូបិយវត្ថុប្រុងប្រយ័ត្ន គួបផ្សំជាមួយរបបអត្រាប្តូរប្រាក់អណ្តែតមានការគ្រប់គ្រង ព្រមទាំងស្ថានភាព

សារពើពន្ធដែលត្រូវបានរក្សា និងត្រួតពិនិត្យយ៉ាងហ្មត់ចត់ បានទទួលជោគជ័យយ៉ាងល្អក្នុងការនាំមកនូវស្ថិរភាព ម៉ាក្រូសេដ្ឋកិច្ចសម្រាប់ប្រទេស ។ ប៉ុន្តែទោះបីយ៉ាងនេះក្តី ក្នុងឆ្នាំ២០០៧ នេះ សម្ពាធអតិផរណាបានបង្ហាញរូប រាងច្បាស់ជាងមុន ដែលជាលទ្ធផលនៃការទទួលបាននូវឥទ្ធិពលអវិជ្ជមានពីកត្តាគូបផ្សំផ្សេងៗ រួមមានការកើនឡើង ថ្លៃប្រេងឥន្ធនៈលើទីផ្សារសកលលោក ការឡើងថ្លៃទំនិញនៅបណ្តាប្រទេសដែលនាំទំនិញចូលមកប្រទេសកម្ពុជា និង បញ្ហាផ្គត់ផ្គង់ក្នុងស្រុកផ្សេងៗទៀត ។ អតិផរណាគិតតាមអត្រាមធ្យមរំកិល៣ខែបានកើនដល់ ៦.៨% នាដំណាច់ ឆ្នាំ២០០៧ ។ ស្របពេលជាមួយគ្នានេះដែរ រូបិយវត្ថុក្រៅធនាគារមានការកើនឡើងជាបង្អួចប៉ុណ្ណោះ ដែលបញ្ជាក់ថា កម្រិតអតិផរណាខ្ពស់កន្លងមកនេះ ពុំមែនមានមូលហេតុពីកំណើនរូបិយវត្ថុឡើយ ។ ដោយឡែក អត្រាប្តូរប្រាក់រៀល នៅតែមានស្ថិរភាពយ៉ាងល្អ ខណៈដែលការពូនបង្ករទុនបម្រុងអន្តរជាតិរហូតដល់ ១.៦ពាន់លានដុល្លារនៅចុងឆ្នាំ ២០០៧ នេះ មានទំនោរយ៉ាងសមស្របទៅនឹងសន្ទុះនៃកំណើនសេដ្ឋកិច្ច ហើយដែលអាចធានាការនាំចូលបាន ប្រហែល ៣ខែ ។

ធនាគារជាតិនៃកម្ពុជា បន្តប្តេជ្ញាខិតខំរក្សាស្ថិរភាពថ្លៃដែលជាគោលដៅចម្បងនៃការអនុវត្តគោលនយោបាយ រូបិយវត្ថុ ។ ដោយសារកម្រិតដ៏ខ្ពស់នៃដុល្លារូបនីយកម្ម និងការអភិវឌ្ឍន៍សេដ្ឋកិច្ចវិស័យហិរញ្ញវត្ថុក្នុងស្រុកពុំទាន់ មានភាពស៊ីជម្រៅ ក្របខ័ណ្ឌគោលនយោបាយរូបិយវត្ថុកំពុងអនុវត្តនាបច្ចុប្បន្ន ដែលផ្អែកលើកម្មវិធីរូបិយវត្ថុសម ស្រប គួបផ្សំជាមួយនឹងការធ្វើអន្តរាគមន៍ក្នុងទីផ្សារប្តូរប្រាក់ ត្រូវបានទទួលស្គាល់ថាជាក្របខ័ណ្ឌសមស្របសម្រាប់ ទ្រទ្រង់ការសម្រេចគោលដៅនយោបាយរូបិយវត្ថុ ។ ទោះបីស្ថិរភាពអត្រាប្តូរប្រាក់ដើរតួនាទីដ៏សំខាន់ក្នុងការរក្សា ស្ថិរភាពថ្លៃក្តី ក៏អាជ្ញាធររូបិយវត្ថុនឹងមិនអនុវត្តក្របខ័ណ្ឌកំណត់អត្រាប្តូរប្រាក់ជាគោលដៅ^១ ឡើយ នៅក្នុងបរិបទ បច្ចុប្បន្ននេះ ពោលគឺមានបំណងត្រឹមទប់ទល់បម្រែបម្រួលមិនសមស្របនៃអត្រាប្តូរប្រាក់ប៉ុណ្ណោះ ដោយមិនជំនះ នឹងទំនោរប្រែប្រួលជាមូលដ្ឋាននៃខ្សែនសេដ្ឋកិច្ចឡើយ ហើយដូចនេះ នឹងទ្រទ្រង់ឱ្យមានអត្រាប្តូរប្រាក់រៀលមួយ ដែលមានលក្ខណៈជាក់ស្តែង ។

ចំពោះការអនុវត្តទៅអនាគតនៃគោលនយោបាយរូបិយវត្ថុដ៏ប្រុងប្រយ័ត្ន ធនាគារជាតិនៃកម្ពុជានឹងបន្ត ខិតខំថែមទៀត ដើម្បីជំរុញការប្រើប្រាស់រូបិយវត្ថុជាតិតាមរយៈការលើកកម្ពស់ទំនុកចិត្តលើប្រព័ន្ធធនាគារ ក៏ដូចជា លើប្រាក់រៀល ។ ទន្ទឹមនោះដែរ យើងនឹងបន្តរក្សាជំហររបបបច្ចុប្បន្នដោយមិនប្រើប្រាស់វិធានការរឹតបន្តឹងលើការប្រើ ប្រាស់រូបិយប័ណ្ណបរទេសឡើយ ។ ម៉្យាងវិញទៀត យើងនឹងពិចារណាលើយុទ្ធសាស្ត្រផ្សេងៗ ព្រមទាំងបន្តអភិវឌ្ឍ ក្របខ័ណ្ឌសម្រាប់ការប្រើប្រាស់ឧបករណ៍នយោបាយរូបិយវត្ថុ និងនយោបាយប្តូរប្រាក់ឱ្យកាន់តែមានប្រសិទ្ធភាព ខ្ពស់ថែមទៀត សម្រាប់រយៈកាលមធ្យមនិងវែងខាងមុខ ។

តួនាទីសំខាន់ទីពីររបស់ធនាគារជាតិនៃកម្ពុជា គឺការលើកកម្ពស់ប្រព័ន្ធធនាគារ ។ វិស័យធនាគារកាន់តែ មានភាពរឹងមាំអាស្រ័យដោយការធ្វើកំណែទម្រង់វិស័យធនាគារ អនុលោមតាមចក្ខុវិស័យនិងផែនការអភិវឌ្ឍន៍វិស័យ

^១ Exchange rate targeting framework

ហិរញ្ញវត្ថុឆ្នាំ២០០១-២០១០ របស់រាជរដ្ឋាភិបាល ដែលថ្មីនេះត្រូវបានធ្វើបច្ចុប្បន្នកម្ម និងពង្រីកវិសាលភាពរហូតដល់ ឆ្នាំ២០១៥ ។ វិស័យហិរញ្ញវត្ថុកាន់តែមានភាពស៊ីជម្រៅនិងប្រសើរ ដែលឆ្លុះបញ្ចាំងដោយកំណើននៃអនុបាតរូបិយវត្ថុ ទូទៅ ធៀបនឹងផលិតផលក្នុងស្រុករហូតដល់ ២៥% នាខែធ្នូ ឆ្នាំ២០០៧ ពី ២០% នាឆ្នាំ២០០៦ ។ ចំណែកឯ ទ្រព្យសកម្មមិនដំណើរការមានកម្រិតទាបជាងមុន គឺប្រមាណ ៥.៧% ប៉ុណ្ណោះ ទោះបីជាឥណទានធនាគារចំពោះ វិស័យឯកជនមានការកើនឡើងយ៉ាងលឿនក្តី ។

ធនាគារជាតិនៃកម្ពុជាបានយកចិត្តទុកដាក់ឱ្យមានប្រព័ន្ធត្រួតពិនិត្យកាន់តែទូលំទូលាយ ព្រមទាំងមានការ អនុវត្តបទប្បញ្ញត្តិប្រុងប្រយ័ត្នកាន់តែរឹងមាំជាងមុន ដើម្បីជំរុញអន្តរការិយកម្មធនាគារ និងកាត់បន្ថយហានិភ័យ ប្រព័ន្ធទូទាត់ក្នុងវិស័យហិរញ្ញវត្ថុ ដោយផ្អែកលើគោលការណ៍មូលដ្ឋានរបស់គណៈកម្មការធនាគារទូទាត់អន្តរជាតិ ទីក្រុងប៉ារីស ។ នៅចំពោះមុខកំណើនដ៏លឿននៃការផ្តល់ឥណទានរបស់ធនាគារចំពោះវិស័យឯកជន យើងនឹងបន្ត ការប្រុងប្រយ័ត្នទៅលើហានិភ័យជាសក្តានុពលនានា ហើយក៏នឹងខិតខំពង្រឹងការគោរពតាមបទប្បញ្ញត្តិប្រុងប្រយ័ត្ន ពាក់ព័ន្ធទាំងឡាយផងដែរ ។ ការដាក់ឱ្យប្រើប្រាស់នាពេលថ្មីនេះនូវប្រព័ន្ធចែករំលែកព័ត៌មានឥណទានក៏បានផ្តល់ លទ្ធភាពថ្មីមួយទៀតដែរ សម្រាប់ពង្រឹងវិស័យក្នុងទីផ្សារឥណទាននាពេលអនាគត ។ ទិសដៅខាងមុខ យើងមាន គម្រោងពង្រីកវិសាលភាពរបស់ប្រព័ន្ធនេះ ដើម្បីផ្តល់ឱកាសដល់គ្រឹះស្ថានមីក្រូហិរញ្ញវត្ថុឱ្យអាចទទួលបានផលប្រយោជន៍ ពីហេដ្ឋារចនាសម្ព័ន្ធនេះផងដែរ ។ ធនាគារជាតិនៃកម្ពុជាក៏បានគិតគូរដែរថា នៅពេលស្ថានភាពអំណោយផលសម ស្រប ប្រព័ន្ធចែករំលែកព័ត៌មានឥណទាននឹងត្រូវទទួលបានការលើកកម្ពស់បន្ថែម ហើយត្រូវប្រែក្លាយទៅជាការិយាល័យ ព័ត៌មានឥណទានពេញលក្ខណៈ ដែលនឹងដើរតួនាទីជាកតាលីករដ៏ប្រសើរមួយក្នុងការពង្រឹងគុណភាពវិស័យហិរញ្ញ- វត្ថុរបស់កម្ពុជា ។

ចំពោះបញ្ហាក្របខ័ណ្ឌច្បាប់វិញ បន្ទាប់ពីច្បាប់ស្តីពីការសំអាតប្រាក់ និងហិរញ្ញប្បទានភេរវកម្មត្រូវបាន ប្រកាសឱ្យប្រើប្រាស់ក្នុងឆ្នាំនេះ ធនាគារជាតិនៃកម្ពុជាក៏បានរៀបចំលក្ខណៈជាបណ្តើរៗ ដើម្បីធានាការអនុវត្តច្បាប់ នេះឱ្យបានជោគជ័យ ។ ក្នុងនោះរួមមាន ការរៀបចំសេចក្តីព្រាងអនុក្រឹត និងបទប្បញ្ញត្តិចាំបាច់នានា ការបង្កើត អង្គការស៊ើបការណ៍ហិរញ្ញវត្ថុ និងការអប់រំសាធារណជនជាដើម ។ ដោយឡែក សេចក្តីព្រាងច្បាប់ស្តីពីភតិសន្យា ហិរញ្ញវត្ថុត្រូវបានផ្ញើជូនទីស្តីការគណៈរដ្ឋមន្ត្រីរួចហើយ ។

ធនាគារជាតិនៃកម្ពុជាកំពុងយកចិត្តទុកដាក់ខ្លាំងផងដែរទៅលើការអភិវឌ្ឍប្រព័ន្ធទូទាត់ជាតិ ដោយ ផ្តោតជាសំខាន់ទៅលើភាពចាំបាច់នៃការបង្កើតហេដ្ឋារចនាសម្ព័ន្ធសម្រាប់ការទូទាត់សងប្រាក់មួយប្រកបដោយ ប្រសិទ្ធភាព សុវត្ថិភាព និងគួរឱ្យជឿជាក់បាន ។

ទន្ទឹមនឹងនេះ ខ្ញុំសូមបញ្ជាក់នៅក្នុងរបាយការណ៍ដ៏សំខាន់នេះផងដែរថា ទោះបីយើងកំពុងប្រឹងប្រែងជំរុញ បង្កើតនូវប្រព័ន្ធហិរញ្ញវត្ថុដ៏ទំនើប និងប្រកបដោយប្រសិទ្ធភាពក្តី ក៏ការបង្កលក្ខណៈងាយស្រួលចំពោះប្រជាជនក្រីក្រ

ឱ្យមានលទ្ធភាពទទួលបានសេវាហិរញ្ញវត្ថុ នៅតែជាការងារអាទិភាពរបស់យើងដដែល ។ ជាការពិត ជោគជ័យនៃ វិស័យមីក្រូហិរញ្ញវត្ថុរហូតមកទល់ពេលនេះ គឺជាមោទនភាពរបស់រាជរដ្ឋាភិបាលកម្ពុជា អាជ្ញាធររូបិយវត្ថុ ក៏ដូចជា របស់ស្ថាប័នពាក់ព័ន្ធទាំងឡាយ ។ ដូច្នោះ យើងនឹងបន្តពង្រឹងការត្រួតពិនិត្យ និងការធ្វើបញ្ញត្តិកម្មនៃគ្រឹះស្ថានមីក្រូ ហិរញ្ញវត្ថុ ជំរុញឱ្យមានការអនុវត្តដ៏ល្អក្នុងប្រតិបត្តិការរបស់គ្រឹះស្ថានទាំងនោះ គាំទ្រថែមទៀតដល់ការកសាង សមត្ថភាពស្ថាប័នរបស់គេ ព្រមទាំងជំរុញឱ្យមានចំណងទាក់ទងជិតស្និទ្ធរវាងធនាគារពាណិជ្ជ និងគ្រឹះស្ថានមីក្រូ ហិរញ្ញវត្ថុ ។

លើសពីនេះទៀត ការកសាងសមត្ថភាពនៅក្នុងធនាគារជាតិនៃកម្ពុជាផ្ទាល់ ក៏ត្រូវបានពង្រឹងបន្ថែមជាប្រចាំ ដែរ ដើម្បីលើកកម្ពស់ប្រសិទ្ធភាពប្រតិបត្តិការរបស់ធនាគារកណ្តាល ។

នៅទីបញ្ចប់នេះ ខ្ញុំសូមសម្តែងនូវអំណរគុណយ៉ាងជ្រាលជ្រៅចំពោះរាជរដ្ឋាភិបាល ក្រសួង និងស្ថាប័នរដ្ឋទាំង អស់ ដែលបានផ្តល់ការគាំទ្រយ៉ាងពេញទំហឹងចំពោះធនាគារជាតិនៃកម្ពុជារហូតមកដល់សព្វថ្ងៃនេះ និងសូមអរគុណ ចំពោះដៃគូអភិវឌ្ឍន៍ទាំងឡាយដល់ការចូលរួមយ៉ាងសកម្ម ដែលអនុញ្ញាតឱ្យវិស័យហិរញ្ញវត្ថុកម្ពុជាអាចទទួលបាន អត្ថប្រយោជន៍នានា ជាពិសេសពីការផ្ទេរបច្ចេកវិទ្យាពីបរទេស ព្រមទាំងជំនួយបច្ចេកទេសផ្សេងៗទៀត ។ ធនាគារ ជាតិនៃកម្ពុជាសង្ឃឹមយ៉ាងមុតមាំថា នឹងអាចទទួលបានការជួយទ្រទ្រង់ទាំងនោះជាបន្តទៀត ក្នុងរយៈពេលអនុវត្តផែនការ យុទ្ធសាស្ត្រអភិវឌ្ឍន៍វិស័យហិរញ្ញវត្ថុឆ្នាំ២០០៦-២០១៥ ។

ឆ្លៀតឱកាសនេះ ខ្ញុំសូមសម្តែងការកោតសរសើរចំពោះក្រុមប្រឹក្សាភិបាលធនាគារជាតិនៃកម្ពុជា ព្រម ទាំងមន្ត្រីបុគ្គលិកធនាគារជាតិនៃកម្ពុជាគ្រប់ជាន់ថ្នាក់ ដែលបានខិតខំរួមចំណែកកសាងសមិទ្ធផលដ៏ល្អ ដូចបាន រៀបរាប់ក្នុងរបាយការណ៍នេះ ។

ទេសាភិបាល

មាតិកា



ទំព័រ

ក. របាយការណ៍ប្រចាំឆ្នាំ២០០៧	១
សេចក្តីផ្តើម	២
I. ការវិវត្តគោលនយោបាយរូបិយវត្ថុ និងប្រតិបត្តិការធនាគារជាតិនៃកម្ពុជា	៣
១. ស្ថានភាពតម្លៃប្រាក់រៀល	៣
១.១. ការវិវត្តសន្ទស្សន៍ថ្លៃទំនិញ និងសេវា (CPI)	៣
១.២. ស្ថានភាពអត្រាប្តូរប្រាក់	៥
១.២.១. ស្ថានភាពអត្រាប្តូរប្រាក់រៀលធៀបនឹងប្រាក់ដុល្លារអាមេរិក	៥
១.២.២. ស្ថានភាពអត្រាប្តូរប្រាក់រៀលធៀបនឹងរូបិយប័ណ្ណផ្សេងៗ	៦
២. ការវិវត្តរូបិយវត្ថុ	៧
២.១. ការផ្គត់ផ្គង់រូបិយវត្ថុ	៨
២.២. កត្តាខ្វះខាតពលជនបរិមាណរូបិយវត្ថុ	៩
២.២.១. ទ្រព្យសកម្មក្នុងស្រុកសុទ្ធ និងទ្រព្យសកម្មបរទេសសុទ្ធរបស់ធនាគារជាតិនៃកម្ពុជា	១០
២.២.២. ទ្រព្យសកម្មក្នុងស្រុកសុទ្ធ និងទ្រព្យសកម្មបរទេសសុទ្ធរបស់ធនាគារពាណិជ្ជ	១០
២.២.៣. អត្រាការប្រាក់លើប្រាក់កម្ចី និងប្រាក់បញ្ញើរបស់ធនាគារពាណិជ្ជ	១១
៣. ជំហិកទុនាត	១២
៣.១. គណនីបរទេស (មិនរាប់បញ្ចូលបង្កើតថវិកា)	១២
៣.២. គណនីដើមទុន និងហិរញ្ញវត្ថុ	១៤
៤. ការគ្រប់គ្រងទុនប្រចាំអន្តរជាតិ	១៥
៤.១. ការវិនិយោគទុនប្រចាំអន្តរជាតិ	១៥
៤.២. អន្តរាគមន៍ទៅលើទីផ្សារប្តូរប្រាក់	១៦
៤.៣. ការគ្រប់គ្រងអាជីវកម្មមាស និងប្តូរប្រាក់	១៦
៥. សម្ព័ន្ធការជាមួយគ្រឹះស្ថានធនាគារ និងហិរញ្ញវត្ថុ	១៦
៥.១. ការត្រួតពិនិត្យធនាគារពាណិជ្ជ	១៦
៥.១.១. ការត្រួតពិនិត្យលើឯកសារ	១៧
៥.១.២. ការត្រួតពិនិត្យជល់ទឹកដី	១៨
៥.២. ការត្រួតពិនិត្យគ្រឹះស្ថានប្តូរហិរញ្ញវត្ថុ	១៨

៥.៣~	ការជម្រុះបញ្ជីធនាគារ	១៩
៥.៤~	ការងាររៀបចំបទបញ្ជា	១៩
៥.៥~	អាជ្ញាប័ណ្ណ និងការចុះបញ្ជី	១៩
៥.៦~	ការប្រឆាំងការសំអាតប្រាក់ និងហិរញ្ញប្បទានគេវេកម្ម	២០
៥.៦.១~	សមាជិកភាព និងការវាយតម្លៃអង្គបញ្ញត្តិ	២០
៥.៦.២~	ច្បាប់ និងបទបញ្ញត្តិ	២០
៦~	ការផ្គត់ផ្គង់សេវាធនាគារកណ្តាល	២១
៦.១~	សេវាផ្គត់ផ្គង់កណ្តាល	២១
៦.១.១~	សេវាផ្គត់ផ្គង់កណ្តាលចំពោះស្ថាប័នរដ្ឋ	២១
៦.១.២~	សេវាផ្គត់ផ្គង់កណ្តាលចំពោះគ្រឹះស្ថានធនាគារ និងហិរញ្ញវត្ថុ	២១
៦.២~	សេវាដាត់ទាត់	២១
៦.២.១~	ការដាត់ទាត់មូលប្បទានបំព្រមរឹកវាប្រាក់រៀប	២១
៦.២.២~	ការដាត់ទាត់មូលប្បទានបំព្រមរឹកវាប្រាក់ដុល្លារអាមេរិក	២២
៦.៣~	ការងារឥណទាន	២២
៦.៤~	ការងារអនុវត្តហិរញ្ញប្បទាន និងកម្មវិធីវិនិយោគ	២២
៧~	ការគ្រប់គ្រងចរាចរណ៍ធនបំព្រម	២៤
II.	ការគ្រប់គ្រងផ្ទៃក្នុងធនាគារជាតិនៃកម្ពុជា	២៥
១~	សកម្មភាពក្រុមប្រឹក្សាភិបាល	២៥
២~	ការអភិវឌ្ឍធនធានមនុស្ស	២៦
២.១~	ស្ថិតិប្រតិបត្តិកម្ម	២៦
២.២~	ការងារបណ្តុះបណ្តាល	២៦
៣~	ការងារសវនកម្មផ្ទៃក្នុង និងអធិការកិច្ច	២៧
៤~	ការងារគ្រប់គ្រងសាខាធនាគារជាតិនៃកម្ពុជា	២៨
៥~	ការងារគណនេយ្យធនាគារជាតិនៃកម្ពុជា	២៨
III.	ទំនាក់ទំនងអន្តរជាតិ	៣០
១~	ទំនាក់ទំនងពហុភាគី	៣០
១.១~	ទំនាក់ទំនងជាមួយមូលនិធិរូបិយវត្ថុអន្តរជាតិ	៣០
១.២~	ទំនាក់ទំនងជាមួយធនាគារអភិវឌ្ឍន៍អាស៊ី	៣១

១.៣~ ទំនាក់ទំនងជាមួយអាស៊ាន	៣២
១.៤~ ទំនាក់ទំនងជាមួយ SEACEN	៣២
១.៥~ ទំនាក់ទំនងជាមួយក្រុមអាស៊ីប៉ាស៊ីហ្វិក (APG)	៣៣
១.៦~ ទំនាក់ទំនងជាមួយសមាគមឥណទានកសិកម្ម និងឥណទានជនបទតំបន់អាស៊ី ប៉ាស៊ីហ្វិក (APRACA)	៣៤
២~ ទំនាក់ទំនងខេត្តភារី	៣៥
សន្និដ្ឋាន	៣៦
ខ~ ទិសដៅការងារឆ្នាំ២០០៨	៣៨
ទិសដៅការងារឆ្នាំ២០០៨	៣៩
១~ ការងាររុករានប្រតិបត្តិ	៣៩
២~ ការងារប្តូរច្រក	៣៩
៣~ ការអភិវឌ្ឍប្រព័ន្ធខ្នាត	៤០
៤~ ការងារត្រួតពិនិត្យ និងការងារប្រកាន់ការសំរោងច្រកនិងហិរញ្ញប្បទានតេចកម្ពុជា	៤០
៥~ ការងារគណនេយ្យ	៤០
៦~ ការងារប្រតិបត្តិការ	៤០
៧~ ការងារធានាផ្សាយ និងយុវជនបេឡា	៤១
៨~ ការងារសវនកម្មផ្ទៃក្នុង និងអធិការកិច្ច	៤១
៩~ ការបណ្តុះបណ្តាល	៤១
ឧបសម្ព័ន្ធ	៤២
ឧបសម្ព័ន្ធ ១ : ការវិវត្តសន្តិសុខស្រូវផ្ទៃក្នុង និងសេវា ឆ្នាំ២០០៧	៤៣
ឧបសម្ព័ន្ធ ២ : សន្តិសុខផ្ទៃក្នុងស្រូវធ្វើច្រកនិងសេវា ឆ្នាំ២០០៣-២០០៧	៤៤
ឧបសម្ព័ន្ធ ៣ : ច្រកច្រកច្រកប្រជាមួយរូបិយប័ណ្ណផ្សេងៗ	៤៥
ឧបសម្ព័ន្ធ ៤ : ស្ថានភាពរុករានប្រតិបត្តិ (គិតជាពាន់ពាន់រៀល)	៤៦
ឧបសម្ព័ន្ធ ៥ : ស្ថានភាពរុករានប្រតិបត្តិ (បម្រែបម្រួលប្រចាំខែជាភាគរយ)	៤៧
ឧបសម្ព័ន្ធ ៦ : ការវិនិយោគវិនិយោគការងារជាតិកម្ពុជា	៤៨
ឧបសម្ព័ន្ធ ៧ : ការវិនិយោគវិនិយោគការងារពាណិជ្ជ	៤៩
ឧបសម្ព័ន្ធ ៨ : ឥណទានបំណាច់ថ្នាក់ក្រោមមុខរបរ និងសរុបប្រតិបត្តិការច្រកបញ្ជីធនាគារពាណិជ្ជ	៥០
ឧបសម្ព័ន្ធ ៩ : ជំហានប្រព័ន្ធសកម្មថ្នាក់ក្រោមមុខរបរ ឆ្នាំ២០០៤-ឆ្នាំ២០០៧	៥១

ក. របាយការណ៍ប្រចាំឆ្នាំ២០០៧

សេចក្តីផ្តើម

ខណៈដែលទីផ្សារហិរញ្ញវត្ថុនៃសេដ្ឋកិច្ចប្រទេសជឿនលឿនចម្បងៗត្រូវរងភាពរង្គោះរង្គើ ដោយសារស្ថានភាពច្របូកច្របល់ និងដោយហានិភ័យនៃការប្រែប្រួលថ្លៃអចលនទ្រព្យ ហើយដែលទំនងអាចបណ្តាលឱ្យមានការធ្លាក់ចុះជាយថាហេតុនៃសេដ្ឋកិច្ចសកលលោក ក៏មានសេចក្តីព្រួយបារម្ភខ្លះដែរថា សភាពនេះអាចបង្កផលប៉ះពាល់ធ្ងន់ធ្ងរដល់សេដ្ឋកិច្ចប្រទេសកំពុងអភិវឌ្ឍន៍ តាមរយៈការធ្លាក់ចុះនៃទីផ្សារនាំចេញរបស់ប្រទេសទាំងនោះ ។

ប៉ុន្តែទោះជាមានហេតុការណ៍នេះ និងបញ្ហាប្រឈមតឹងតែងឯទៀតក៏ដោយ កម្ពុជាអាចរក្សាស្ថិរភាពម៉ាក្រូសេដ្ឋកិច្ចសម្រាប់ឆ្នាំ២០០៧ ក្នុងកម្រិតមួយសមរម្យ ។ ពិនិត្យលើទិន្នន័យថ្មីៗ កំណើនសេដ្ឋកិច្ចកម្ពុជានឹងមាន ៩.៦% សម្រាប់ឆ្នាំនេះ ។ ទុនបម្រុងអន្តរជាតិមានកំណើនប្រហែល ៣៣.៣% ហើយទាំងការនាំចេញ ការនាំចូល ព្រមទាំងវិនិយោគផ្ទាល់បរទេសក៏មានសន្ទុះគួរឱ្យកត់សម្គាល់ និងដែលនាំទៅដល់ការបន្តរក្សាបាននូវសមតុល្យវិជ្ជមានសម្រាប់ជញ្ជីងទូទាត់របស់ប្រទេសទៀតផង ។ ការផ្ទេរប្រាក់ចូលមកក្នុងប្រទេសដោយជនជាតិកម្ពុជាដែលធ្វើការនៅក្រៅប្រទេសបានកើនឡើងដល់ ៣៣២លានដុល្លារអាមេរិក ដែលជាកម្រិតដ៏ខ្ពស់ជាងឆ្នាំនានា ហើយខ្ពង់ខ្ពស់នេះបានវិវឌ្ឍបន្តិចម្តងៗជាប្រភពសំខាន់មួយនៃចំណូលរូបិយប័ណ្ណរបស់ប្រទេស ។ សមិទ្ធផលទាំងឡាយនេះពិតជាមានកម្រិតជាទីមោទនៈ បើធៀបទៅនឹងបរិដ្ឋាននិងបញ្ហាប្រឈមដ៏តឹងតែងនានាក្នុងឆ្នាំ២០០៧នេះ ។ ការបន្តកើនឡើងដល់កម្រិតខ្ពស់បំផុតពុំធ្លាប់មាននៃថ្លៃប្រេងឥន្ធនៈ និន្នាការធ្លាក់ចុះនៃប្រាក់ដុល្លារនៅលើទីផ្សារអន្តរជាតិ អត្រាអតិផរណានៃប្រទេសនាំចូលទំនិញមកកម្ពុជា និងភាពមិនអំណោយផលគ្រប់គ្រាន់នៃការផ្គត់ផ្គង់ទំនិញរបស់ទីផ្សារក្នុងស្រុក កត្តាទាំងនេះសុទ្ធតែមានឥទ្ធិពលមកលើសេដ្ឋកិច្ចកម្ពុជានាឆ្នាំនេះ ។ ក្នុងការទប់ទល់ជាមួយបញ្ហាប្រឈមទាំងនោះ ធនាគារជាតិនៃកម្ពុជាប្រកាន់ជំហរយុត្តិធម៌ប្រយ័ត្នខ្ពស់ ក្នុងការគ្រប់គ្រងសេដ្ឋកិច្ចទៅតាមសមត្ថកិច្ចរបស់ខ្លួន ដោយព្យាយាមរក្សាគត់មត់នូវតុល្យភាពរវាងការជួយជំរុញឱ្យមាន កំណើនសេដ្ឋកិច្ចរយៈកាលខ្លី តាមរយៈការបង្កើនបរិមាណរូបិយវត្ថុនិងឥណទាន ជាមួយនឹងការរក្សាស្ថិរភាពថ្លៃទំនិញប្រើប្រាស់ ។ អាស្រ័យហេតុនេះ ការអនុវត្តគោលនយោបាយរូបិយវត្ថុបន្តបន្ថយណាតិវិបស័យធនាគារកណ្តាល តែងតែត្រូវបានគិតគូរយ៉ាងហ្មត់ចត់ទៅដល់ផលប៉ះពាល់ទៅលើស្ថិរភាពថ្លៃ ។

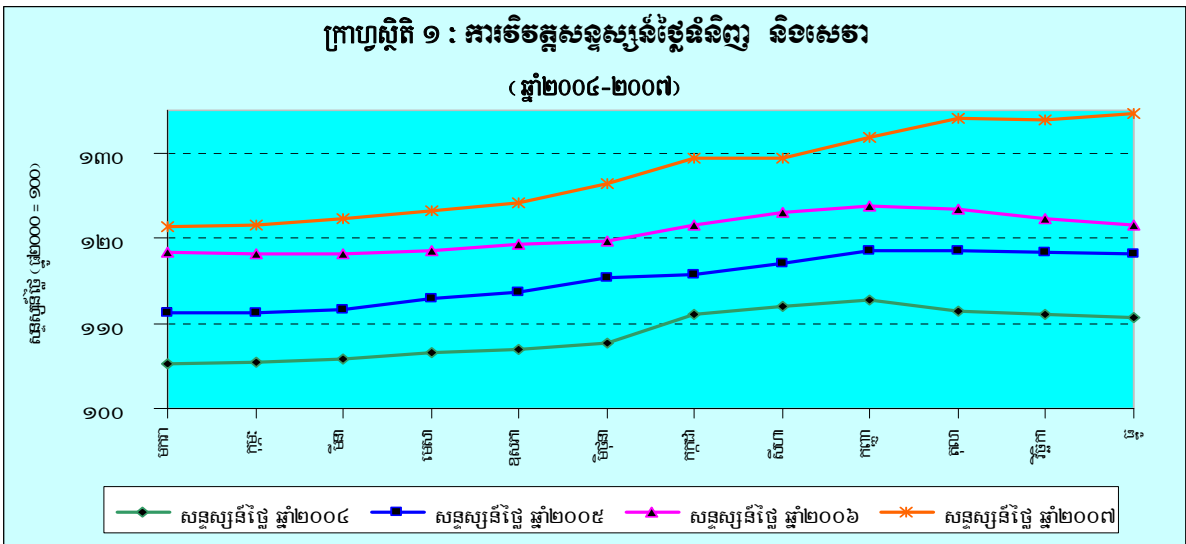
ទន្ទឹមនោះ ភាពកាន់តែរឹងមាំនៃម៉ាក្រូសេដ្ឋកិច្ច គួបផ្សំជាមួយសកម្មភាពត្រួតពិនិត្យដ៏សមស្រប ព្រមទាំងការបន្តរក្សាសុវត្ថិភាពប្រព័ន្ធទូទាត់និងជាត់ទាត់ ដែលទោះបីជាស្ថិតក្នុងដំណាក់កាលទើបកសាងក្តី បានរួមចំណែកពង្រឹងប្រព័ន្ធហិរញ្ញវត្ថុនៅកម្ពុជាឱ្យកាន់តែមានភាពប្រសើរឡើង ។ រហូតមកទល់បច្ចុប្បន្ននេះ គឺពុំមានការគំរាមកំហែងធ្ងន់ធ្ងរណាមួយដែលអាចបង្កជាគ្រោះថ្នាក់ដល់ស្ថិរភាពរបស់ប្រព័ន្ធឡើយ ហើយអាជ្ញាធររូបិយវត្ថុនៅតែរវាស់វែងក្នុងការទប់ទល់នឹងហានិភ័យជាយថាហេតុនានា តាមរយៈការពង្រឹងជាប្រចាំនូវក្របខ័ណ្ឌនិងសមត្ថភាពត្រួតពិនិត្យ ។ លើសពីនេះទៀត គ្រឹះស្ថានធនាគារទាំងឡាយ ជាពិសេសធនាគារធំៗនៅក្នុងប្រព័ន្ធក៏ត្រូវបានជំរុញឱ្យលើកកម្ពស់ការអនុវត្តតាមច្បាប់និងបទប្បញ្ញត្តិ ដោយរួមទាំងការគោរពតាមកាតព្វកិច្ចបើកចំហផ្សព្វផ្សាយព័ត៌មាន និងការពង្រឹងការគ្រប់គ្រងហានិភ័យរបស់ខ្លួនផងដែរ ។

I. ការវិវត្តគោលនយោបាយរូបិយវត្ថុ និងប្រតិបត្តិការធនាគារជាតិកម្ពុជា

១. ស្ថានភាពតម្លៃប្រាក់រៀល

១.១. ការវិវត្តសន្ទស្សន៍ថ្លៃទំនិញ និងសេវា (CPI)

ក្នុងឆ្នាំ២០០៧ ការវិវត្តសន្ទស្សន៍ថ្លៃទំនិញប្រើប្រាស់ប្រចាំខែ (CPI) បានបង្ហាញនិរន្តរភាពកើនឡើងជាបន្តបន្ទាប់ ចាប់តាំងពីដើមឆ្នាំរហូតដល់ដំណាច់ឆ្នាំ លើកលែងតែខែវិច្ឆិកាដែលមានការថយចុះបន្តិចបន្តួច ។ បើប្រៀបធៀបនឹងឆ្នាំ២០០៦ សន្ទស្សន៍ថ្លៃទំនិញប្រើប្រាស់ក្នុងឆ្នាំនេះមានការកើនឡើងខ្ពស់ ដែលការកើនឡើងនេះ ជាចម្បងបណ្តាលមកពីតម្លៃទំនិញនៃកំណើនថ្លៃប្រេងឥន្ធនៈ គ្រឿងឧបភោគបរិភោគ សម្លៀកបំពាក់ និងសម្ភារៈប្រើប្រាស់មួយចំនួន ។

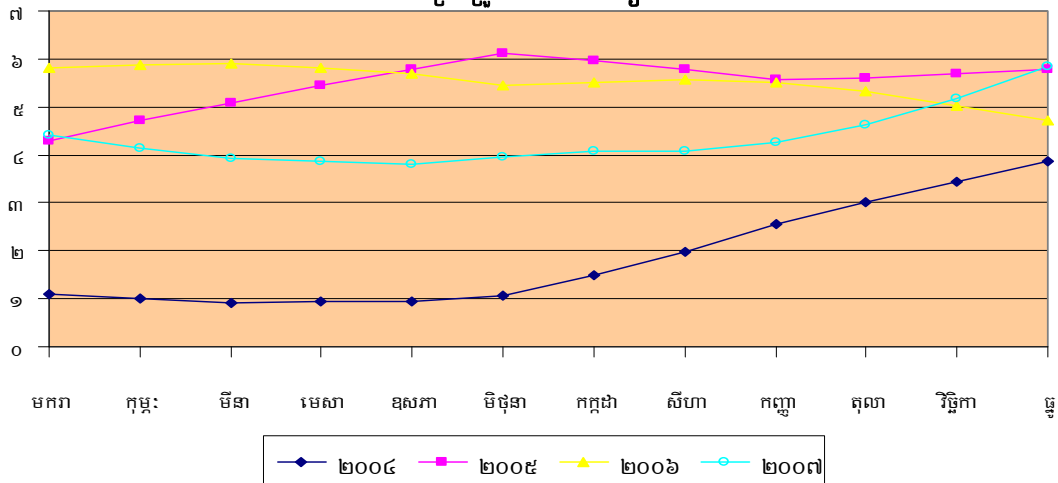


សន្ទស្សន៍ថ្លៃទំនិញបានកើនជាបណ្តើរៗ ចាប់តាំងពីខែមករាមក ហើយអត្រាអតិផរណាគិតតាមបម្រែបម្រួលមធ្យមរំកិលបីខែស្មើនឹង ៩,៧% ធៀបនឹង ៣,៤% ក្នុងឆ្នាំ២០០៦ និង ៦,៦% ក្នុងឆ្នាំ២០០៥ ។ កំណើនអតិផរណានៅឆ្នាំ២០០៧ នេះ បណ្តាលមកពីការកើនឡើងយ៉ាងខ្លាំងនៃសន្ទស្សន៍ក្រុមធំមូបអាហារ ភេសជ្ជៈ និងថ្នាំជក់ ចំនួន ១៩,៨% សន្ទស្សន៍ក្រុមធំផ្ទះសំបែង និងការប្រើប្រាស់ចំនួន ០,៧០% សន្ទស្សន៍ក្រុមធំដឹកជញ្ជូននិងទូរគមនាគមន៍ចំនួន ១៣,៩% និងសន្ទស្សន៍ក្រុមធំ ការថែរក្សាសុខភាពចំនួន ៥,៥% សន្ទស្សន៍ក្រុមធំគ្រឿងសង្ហារឹមនិងសម្ភារៈប្រើប្រាស់ចំនួន ៨,៤% រួមផ្សំនឹងកំណើនសន្ទស្សន៍ក្រុមធំដទៃទៀតដែលបានកើនឡើងក្នុងរង្វង់ពី ០,៤% ដល់ ៤,៦% ។ គួរបញ្ជាក់ដែរថា ថ្លៃប្រេងឥន្ធនៈគ្រប់ប្រភេទនៅលើទីផ្សារក្នុងស្រុកបានបន្តកើនឡើង ក្នុងនោះ ថ្លៃប្រេងសាំងមានកំណើន ១០,១% ប្រេងម៉ាស៊ូតមានកំណើន ១៨,២% និងប្រេងម៉ាស៊ីនមានកំណើន ២៦,៩% ។

តែបើពិនិត្យលើអត្រាបម្រែបម្រួលមធ្យមរំកិល ១២ខែវិញ ស្ថានភាពអតិផរណាឆ្នាំ២០០៧ មានលក្ខណៈប្រសើរជាងឆ្នាំ២០០៦ ដោយបានប្រែប្រួលក្នុងរង្វង់ ៣,៨% ដល់ ៥,៨% ប៉ុណ្ណោះ ខណៈដែលក្នុងរយៈពេលដូចគ្នានៃឆ្នាំកន្លងទៅ អតិផរណាប្រែប្រួលពី ៤,៧% ដល់ ៥,៩% ។

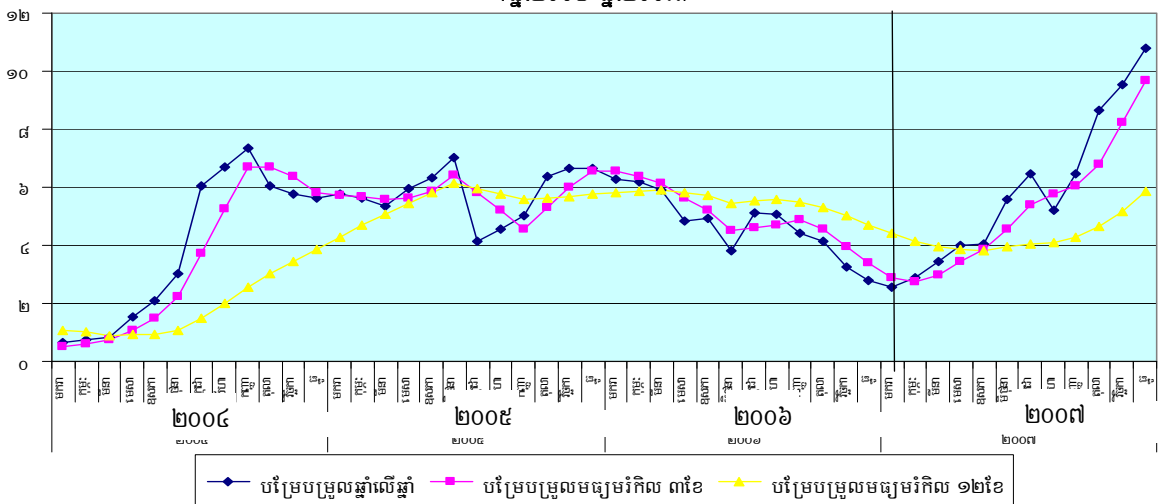
ក្រាហ្វស្តិត ២ : ការវិវត្តនៃអតិផរណាមធ្យមប្រចាំឆ្នាំ

(បម្រែបម្រួលជាភាគរយ មធ្យមរំកិល ១២ខែ)



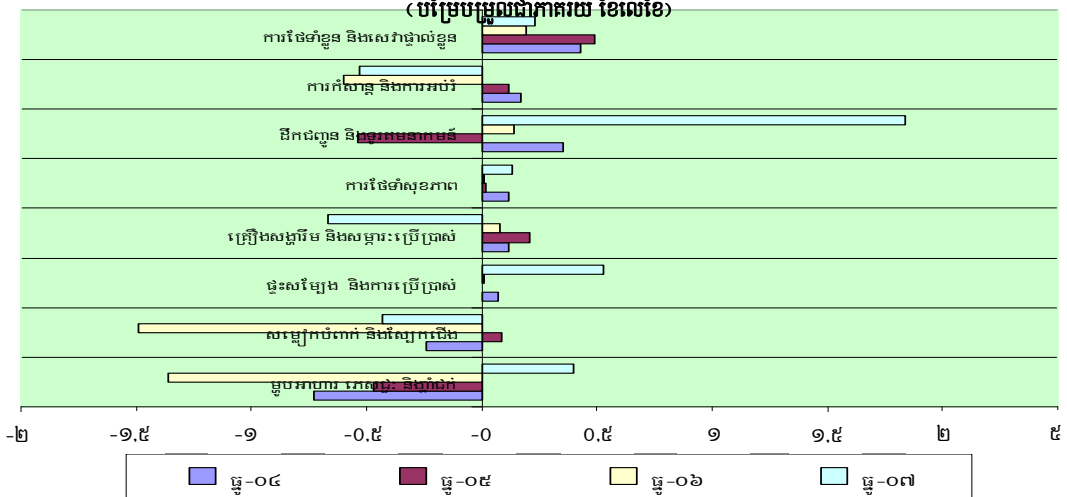
ក្រាហ្វស្តិត ៣ : ការប្រៀបធៀបបឋមនៃអតិផរណា ផ្ដែកលើខ្លួនផ្សេងៗ

(ឆ្នាំ២០០៤-ឆ្នាំ២០០៧)



ក្រាហ្វស្តិត ៤ : បម្រែបម្រួលសន្ទស្សន៍ទំនិញម៉ូឌុល និងសេវា

(បម្រែបម្រួលជាភាគរយ ខែលើខែ)

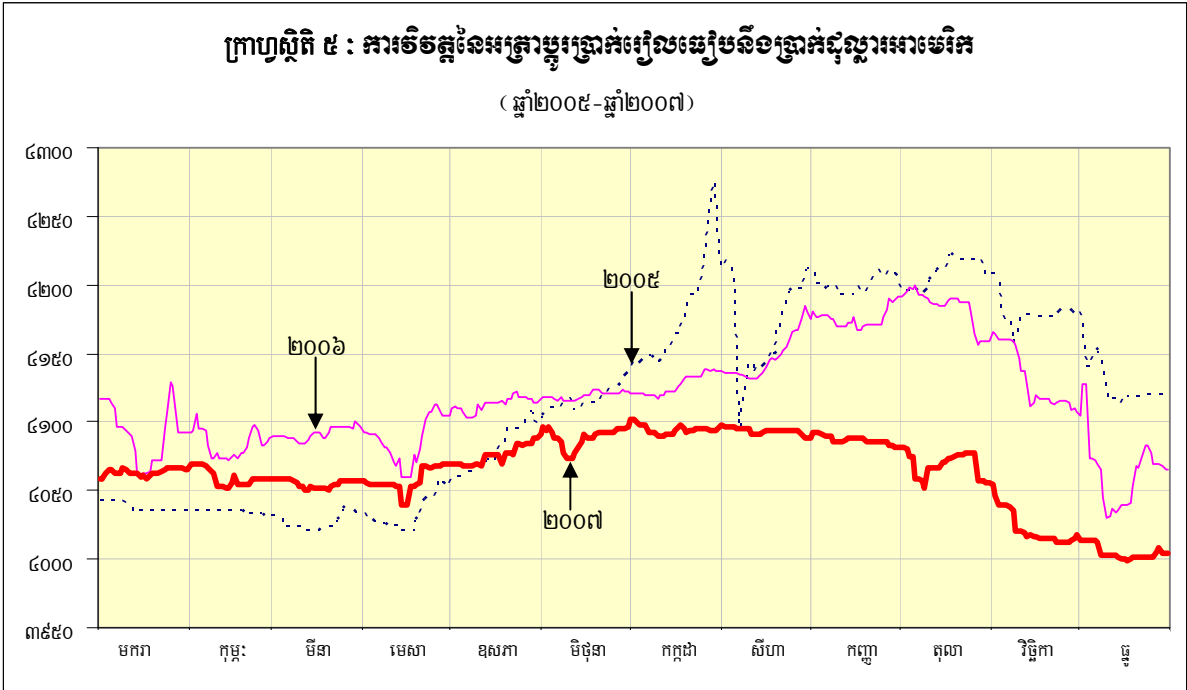


* ទិន្នន័យព្យាករណ៍

១.២. ស្ថានភាពអត្រាប្តូររូបិយប័ណ្ណ

១.២.១. ស្ថានភាពអត្រាប្តូររូបិយប័ណ្ណដេប៉ូស៊ីតប្រាក់ដុល្លារអាមេរិក

នៅក្នុងឆ្នាំ២០០៧ នេះ ប្រាក់រៀលធៀបជាមួយនឹងប្រាក់ដុល្លារអាមេរិកបានឡើងថ្លៃជាបន្តបន្ទាប់ ។ ជារួម តម្លៃប្រាក់រៀលដែលគណនាដោយអត្រាទិញទិញនៅតែរក្សាបាននូវស្ថិរភាពជាទូទៅចាប់តាំងពីដើមឆ្នាំមក ក្នុងចន្លោះ ៤.០៥០រៀល ទៅ ៤.១០០រៀល ក្នុងមួយដុល្លារអាមេរិក ហើយបានទាំងបង្ហាញនូវនិរន្តរភាពឡើងថ្លៃជាបន្តបន្ទាប់នាចុងឆ្នាំនេះទៀតផង ។ ប្រាក់រៀលត្រូវបានជួញដូរជាមធ្យមក្នុងកម្រិត ៤.០៦៩រៀល ក្នុងមួយដុល្លារអាមេរិក ក្នុងឆមាសទីពីរនៃឆ្នាំនេះ ពោលគឺប្រសើរជាងកម្រិតមធ្យម ៤.១៣៤រៀល នារយៈពេលដូចគ្នានៃឆ្នាំមុន ។ ផ្អែកលើមូលដ្ឋានឆ្នាំលើឆ្នាំ ប្រាក់រៀលមានការឡើងថ្លៃប្រមាណ ១% ធៀបនឹងប្រាក់ដុល្លារអាមេរិក ដោយអត្រាប្តូរលើទិញបានថយចុះពី ៤.០៥៨រៀល ក្នុងឆ្នាំ២០០៦ មកត្រឹម ៤.០៥៥រៀល ក្នុងមួយដុល្លារអាមេរិក នាដំណាច់ឆ្នាំ២០០៧ ។ ការឡើងថ្លៃនៃប្រាក់រៀលនេះ ជាការឡើងថ្លៃតាមរដូវកាលដោយសារឈ្នួញទាំងឡាយត្រូវការរូបិយវត្ថុជាតិដើម្បីប្រមូលទិញកសិផលផ្សេងៗក្នុងរដូវច្រូតកាត់ពីប្រជាកសិករ ហើយក្រុមហ៊ុនអាជីវកម្មឯកជននានាក៏មានតម្រូវការប្រាក់រៀលដើម្បីបង់ពន្ធផងដែរ ។ ទន្ទឹមនោះកត្តាគួបផ្សំមួយទៀត គឺការមានពិធីបុណ្យប្រពៃណីជាហូរហែនារដូវចុងឆ្នាំ ។ តែគួរកត់សម្គាល់ផងដែរថា នាអំឡុងឆ្នាំកន្លងមកនេះ ប្រាក់ដុល្លារអាមេរិកបានទទួលរងនូវសម្ពាធចុះខ្សោយជាច្រើនធៀបនឹងរូបិយប័ណ្ណមួយចំនួននៅទូទាំងពិភពលោក រួមទាំងតំបន់អាស៊ីផងដែរ ។



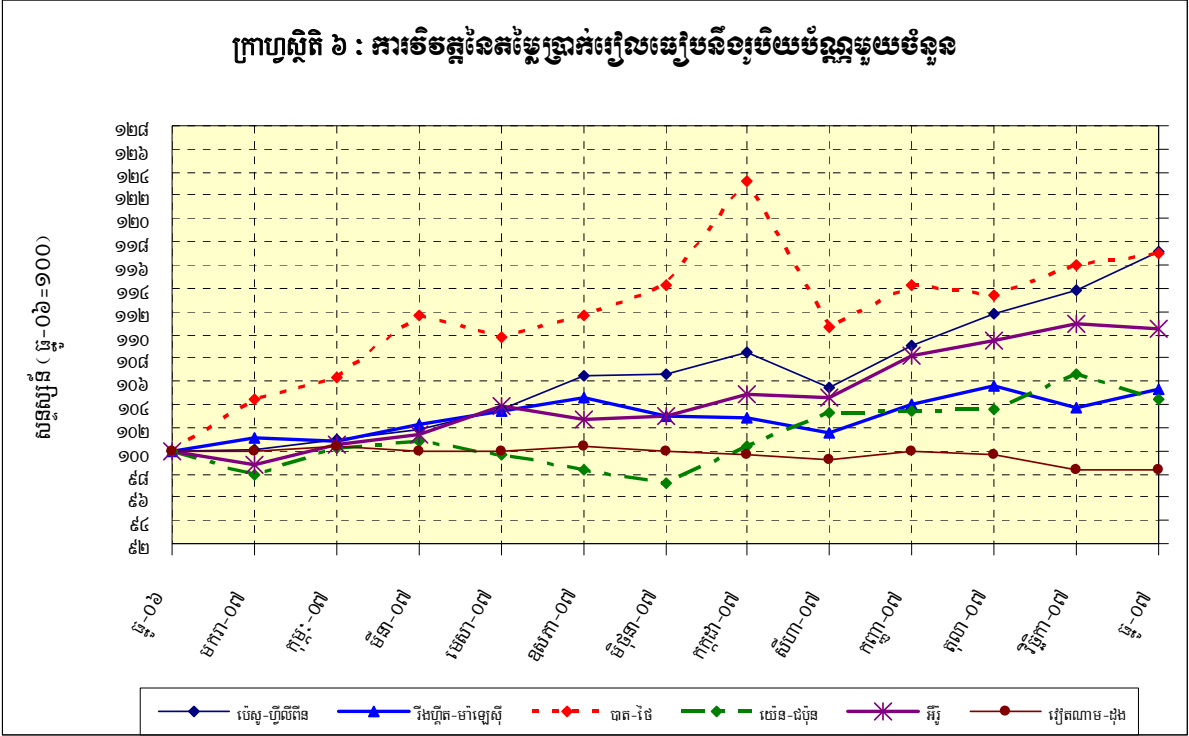
តារាងអត្រាប្តូរប្រាក់រៀល ធៀបនឹងប្រាក់ដុល្លារអាមេរិក
(រៀលក្នុងមួយដុល្លារអាមេរិក)

	អត្រាប្តូរប្រាក់រៀល (ចុងខែ)					
	អត្រាទីផ្សារ			អត្រាផ្លូវការ		
	ទិញ	លក់	មធ្យម	ទិញ	លក់	មធ្យម
មិថុនា-០៦	៤.១១៨	៤.១២៦	៤.១២២	៤.១១០	៤.១១៨	៤.១១៤
ធ្នូ-០៦	៤.០៥៨	៤.០៧២	៤.០៦៥	៤.០៥៧	៤.០៦៥	៤.០៦១
មករា-០៧	៤.០៦៥	៤.០៧៥	៤.០៧០	៤.០៦៤	៤.០៧២	៤.០៦៨
កុម្ភៈ-០៧	៤.០៥៩	៤.០៦៨	៤.០៦៤	៤.០៥៧	៤.០៦៥	៤.០៦១
មីនា-០៧	៤.០៥៧	៤.០៦៥	៤.០៦១	៤.០៥៥	៤.០៦៣	៤.០៥៩
មេសា-០៧	៤.០៦៥	៤.០៧៧	៤.០៧១	៤.០៦២	៤.០៧០	៤.០៦៦
ឧសភា-០៧	៤.០៩១	៤.០៩៩	៤.០៩៥	៤.០៧៧	៤.០៨៥	៤.០៨១
មិថុនា-០៧	៤.០៩៦	៤.១០៧	៤.១០២	៤.០៨២	៤.០៩០	៤.០៨៦
កក្កដា-០៧	៤.០៩២	៤.១០១	៤.០៩៧	៤.០៧៧	៤.០៨៥	៤.០៨១
សីហា-០៧	៤.០៨៤	៤.០៩៣	៤.០៨៩	៤.០៨០	៤.០៨៨	៤.០៨៤
កញ្ញា-០៧	៤.០៧៨	៤.០៨៦	៤.០៨២	៤.០៧៥	៤.០៨៣	៤.០៧៩
តុលា-០៧	៤.០៥២	៤.០៥៤	៤.០៥៦	៤.០៤៨	៤.០៥៦	៤.០៥២
វិច្ឆិកា-០៧	៤.០១៣	៤.០២២	៤.០១៨	៤.០០២	៤.០១០	៤.០០៦
ធ្នូ-០៧	៤.០០០	៤.០០៨	៤.០០៤	៣.៩៩៩	៤.០០៧	៤.០០៣

១.២.២. ស្ថានភាពអត្រាប្តូរប្រាក់រៀលធៀបនឹងរូបិយប័ណ្ណផ្សេងៗ

ការប្រៀបធៀបអត្រាប្តូរប្រាក់រៀលជាមួយរូបិយប័ណ្ណផ្សេងៗមួយចំនួន ជាពិសេសរូបិយប័ណ្ណនៃប្រទេស ជាដៃគូពាណិជ្ជកម្មរបស់កម្ពុជា ដោយផ្អែកលើអត្រាប្តូរប្រាក់ខ្មែរ បានបង្ហាញឱ្យឃើញថា ក្នុងឆ្នាំ២០០៧ ប្រាក់រៀល បានចុះថ្លៃជាងប្រាក់ដុល្លារកាណាដា ១៧,៨៩% ប្រាក់បាតថៃ ១២,៣៩% ប្រាក់ប៉េសូហ្វីលីពីន ១២,០៥% ប្រាក់ អ៊ីរ៉ុ ៨,២៤% ប្រាក់រឹងហ្គីតម៉ាឡេស៊ី ៧,៣៦% និងប្រាក់ដុល្លារសិង្ហបុរី ៥,០៥% ។ ទន្ទឹមនេះដែរ ប្រាក់រៀលបានឡើង ថ្លៃធៀបនឹងប្រាក់ដុល្លារអឺរ៉ូ ១,១៨% និងប្រាក់ដុល្លារហុងកុង ០,៩៥% ។ ការវិវត្តនេះមិនមានអ្វីគួរឱ្យភ្ញាក់ ផ្អើលឡើយនៅចំពោះមុខកម្រិតដ៏ខ្ពស់នៃដុល្លាររូបិយកម្ពុជាសេដ្ឋកិច្ចរបស់កម្ពុជា ព្រមទាំងការចុះទំនេរខ្សោយដ៏គួរឱ្យ កត់សម្គាល់នៃប្រាក់ដុល្លារអាមេរិកនៅលើទីផ្សារប្តូរប្រាក់លើពិភពលោក ។ ជាពិសេស ក្នុងអំឡុងពេលចុងឆ្នាំនេះ ប្រាក់ដុល្លារអាមេរិកបានរងសម្ពាធចុះថ្លៃយ៉ាងច្រើនធៀបនឹងប្រាក់អ៊ីរ៉ុ និងបានធ្លាក់ថ្លៃក្នុងកម្រិតខ្ពស់មធ្យមផងដែរ

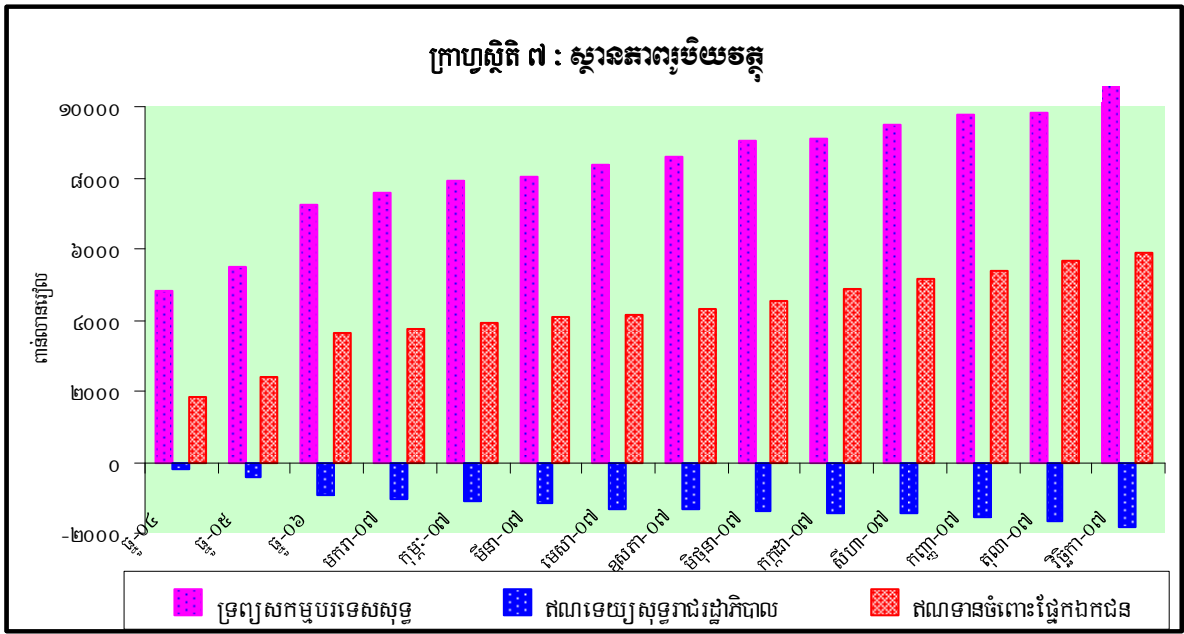
ធៀបនឹងប្រាក់បាតថៃ ប្រាក់ដុល្លារអូស្ត្រាលី ប្រាក់យ៉េនចិន ប្រាក់ដុល្លារសិង្ហបុរី ប្រាក់យ៉េនជប៉ុន និងដុល្លារហុងកុង ទោះបីជាធនាគារកណ្តាលធំៗមួយចំនួនបានចូលរួមធ្វើអន្តរាគមន៍យ៉ាងសកម្ម ដើម្បីរារាំងការឡើងថ្លៃដ៏លឿននៃ រូបិយវត្ថុជាតិរបស់ខ្លួនក្តី ។



* ខ្សែតម្លៃឡើងលើបង្ហាញអំពីការចុះថ្លៃនៃប្រាក់រៀល

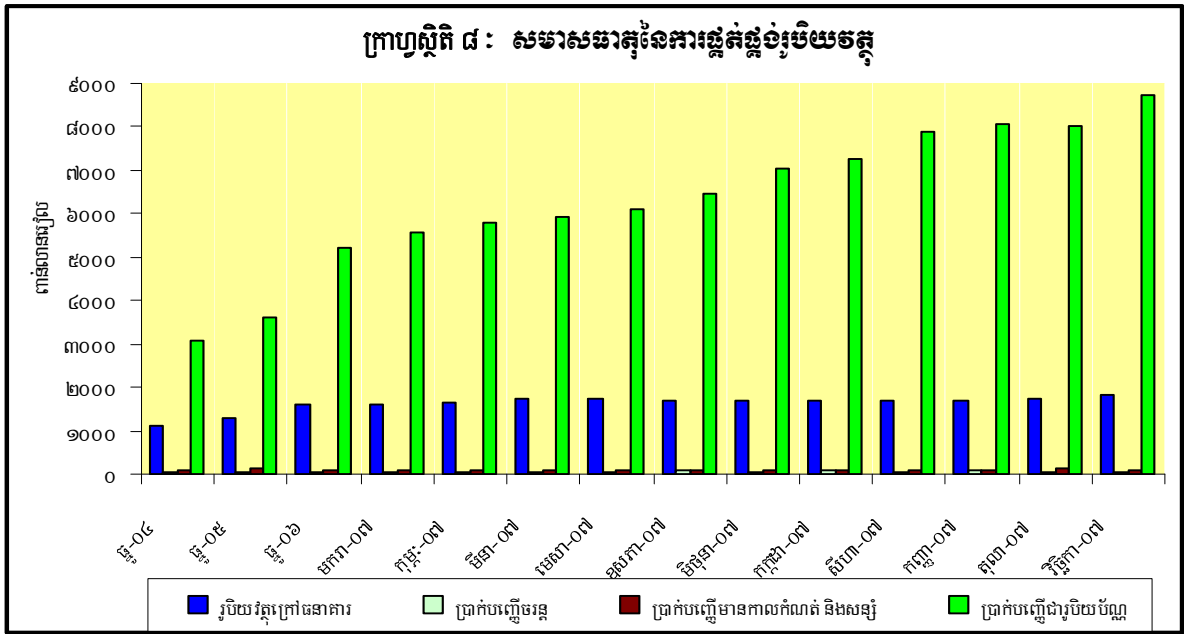
២. ការវិវត្តរូបិយវត្ថុ

ទ្រព្យសកម្មក្នុងស្រុកសុទ្ធក្នុងអំឡុងឆ្នាំ២០០៧ នេះ បានបន្តកើនឡើងក្នុងអត្រាកំណើន ៥ដង ច្រើនជាង ឆ្នាំមុន ខណៈដែលរូបិយវត្ថុទូទៅ (M2) និងទ្រព្យសកម្មបរទេសសុទ្ធក៏មានកំណើនខ្ពស់ជាងឆ្នាំមុនៗដែរ ។ ការកើនឡើងខ្ពស់នៃទ្រព្យសកម្មក្នុងស្រុកសុទ្ធដែលមានសញ្ញាអវិជ្ជមានជាច្រើនឆ្នាំមកហើយ បានប្រែប្រួលមកជាសញ្ញាវិជ្ជមានវិញក្នុងឆ្នាំនេះ ដែលជាចម្បងបណ្តាលមកពីការកើនឡើងដ៏គួរកត់សម្គាល់នៃឥណទានចំពោះវិស័យឯកជន ខណៈដែលអត្រាប្តូរប្រាក់រៀលមានការវិវត្តដ៏ប្រសើរ ដែលជាកត្តាមួយឆ្លុះបញ្ចាំងនូវកំណើននៃតម្រូវការប្រាក់រៀល នៅក្នុងសេដ្ឋកិច្ច ។ ជាមួយគ្នានេះ អត្រាកំណើនប្រាក់បញ្ញើជារូបិយប័ណ្ណ និងទ្រព្យសកម្មបរទេសរបស់ធនាគារជាតិនៃកម្ពុជាក៏បានបង្ហាញកម្រិតមួយខ្ពស់ជាងឆ្នាំ២០០៦ ដែរ ។



២.១ ការផ្គត់ផ្គង់រូបិយវត្ថុ

ក្នុងឆ្នាំ២០០៧នេះ រូបិយវត្ថុទូទៅ (M2) បានកើនឡើងចំនួន ៣.៨៦២ពាន់លានរៀល (៥៥,៦%) ពោលគឺ កើនពី ៦.៩៤២,៣ពាន់លានរៀលក្នុងខែធ្នូ ឆ្នាំ២០០៦ ទៅ ១០.៨០៤,៣ពាន់លានរៀលក្នុងខែធ្នូ ឆ្នាំ២០០៧ ។ ការកើនឡើងនៃរូបិយវត្ថុទូទៅ ជាចម្បងបណ្តាលមកពីកំណើននៃប្រាក់បញ្ញើជារូបិយប័ណ្ណរបស់និវាសនចំនួន ៣.៦២៤,៩ពាន់លានរៀល (៦៥,៨%) គួបផ្សំជាមួយនឹងការកើនឡើងនៃរូបិយវត្ថុក្នុងចរាចរណ៍ចំនួន ២០២,៧ពាន់លានរៀល (១២,៧%) ខណៈដែលប្រាក់បញ្ញើចរន្ត និងប្រាក់បញ្ញើមានកាលកំណត់ និងសន្សំមានការកើនឡើង បន្តិចបន្តួចចំនួន ១៧,៩ពាន់លានរៀល (៣០,៨%) និង ១៦,៥ពាន់លានរៀល (១៨,៦%) រៀងគ្នា ។ កំណើន ដ៏ខ្ពស់នៃប្រាក់បញ្ញើជារូបិយប័ណ្ណនេះ ឆ្លុះបញ្ចាំងនូវការកើនឡើងនៃប្រាក់បញ្ញើសន្សំចំនួន ១.២៥៤,៩ពាន់លាន រៀល (៥៦,៤%) ប្រាក់បញ្ញើមានកាលកំណត់ចំនួន ៩៦៦,៩ពាន់លានរៀល (៥៣,៣%) និងប្រាក់បញ្ញើចរន្ត ចំនួន ៧៣៨,៥ពាន់លានរៀល (៥៣,០%) ។ ផ្អែកលើទិន្នន័យប្រចាំខែបានបង្ហាញឱ្យឃើញថា ប្រាក់បញ្ញើជារូបិយប័ណ្ណបានកើនឡើងជារៀងរាល់ខែ ក្នុងអំឡុងឆ្នាំ២០០៧ នេះ ។ ការវិវត្តរូបិយវត្ថុក្នុងឆ្នាំនេះ បានឆ្លុះបញ្ចាំង ឱ្យឃើញនូវកំណើនយ៉ាងខ្ពស់គួរឱ្យកត់សម្គាល់នៃការប្រើប្រាស់សេវាធនាគារ បន្ទាប់ពីមានធនាគារចំណូលថ្មី ការបន្តធ្វើទំនើបកម្មប្រព័ន្ធទូទាត់របស់ធនាគារពាណិជ្ជកម្មមួយចំនួន និងការជំរុញឱ្យប្រើប្រាស់សេវាកម្មធនាគារ ដោយរាជរដ្ឋាភិបាល ក្រោមកម្មវិធីកំណែទម្រង់ការគ្រប់គ្រងហិរញ្ញវត្ថុសាធារណៈមក ។



តារាងបម្រែបម្រួលជាភាគរយនៃស្ថិតិរូបិយវត្ថុសំខាន់ៗ និងសន្ទស្សន៍ផ្ទៃដីនិព្វានិសេវា
(បម្រែបម្រួលប្រចាំឆ្នាំជាភាគរយ)

	២០០២	២០០៣	២០០៤	២០០៥	២០០៦	២០០៧*
ឥណទេយ្យសុទ្ធជាភាគរយ	-៥៨,៨%	-៧,៤%	-៦៣,១%	-១០១,៨%	-១២៦,៤%	-៨០,៩%
ឥណទានចំពោះផ្នែកឯកជន	១៣,១%	២៦,២%	៣៥,៩%	៣១,៨%	៥១,៦%	៥៩,៩%
រូបិយវត្ថុទូទៅ (M2)	៣១,១%	១៥,៣%	៣០,០%	១៦,១%	៣៨,២%	៥៥,៦%
រូបិយវត្ថុក្នុងចរាចរណ៍	៣២,៦%	១៨,៦%	២២,៧%	១៥,០%	២៤,៨%	១២,៧%
អតិផរណាប្រចាំឆ្នាំ	៣,៨១%	០,៤៦%	៥,៦២%	៦,៦៦%	២,៨១%	៨,០៦%

* ទិន្នន័យព្យាករណ៍

២.២ កត្តាជះឥទ្ធិពលដល់បរិមាណរូបិយវត្ថុ

ក្នុងឆ្នាំ២០០៧ រូបិយវត្ថុទូទៅមានកំណើនច្រើនជាងឆ្នាំមុន គឺដោយសារការកើនឡើងយ៉ាងខ្ពស់នៃកត្តាគូបផ្សំទាំងពីរ គឺទ្រព្យសកម្មក្នុងស្រុកសុទ្ធ និងទ្រព្យសកម្មបរទេសសុទ្ធរបស់ប្រព័ន្ធធនាគារ ។ ទ្រព្យសកម្មក្នុងស្រុកសុទ្ធបានកើនឡើងចំនួន ៥៧២,១ពាន់លានរៀល (២០២,៨%) និងទ្រព្យសកម្មបរទេសសុទ្ធបានកើនឡើងចំនួន ៣.២៨៩,៩ពាន់លានរៀល (៤៥,៥%) ។ កំណើនខ្ពស់នៃទ្រព្យសកម្មក្នុងស្រុកសុទ្ធ បណ្តាលមកពីកំណើនគួរឱ្យកត់សម្គាល់នៃឥណទានចំពោះផ្នែកឯកជនចំនួន ២.១៧១,៣ពាន់លានរៀល (៥៩,៩%) ដែលជាអត្រាកំណើនខ្ពស់

ជាងឆ្នាំមុនៗទាំងអស់ ។ ប៉ុន្តែកំណើននៃឥណទានចំពោះផ្នែកឯកជននេះនៅក្នុងទ្រព្យសកម្មក្នុងស្រុកសុទ្ធត្រូវបានផាត់ទាត់មកវិញដោយការកើនឡើងនៃដើមទុនរបស់ប្រព័ន្ធធនាគារចំនួន ៨២៧,២ពាន់លានរៀល (២៥,៥%) ។ កត្តាសំខាន់ៗនៃកំណើនឥណទានចំពោះផ្នែកឯកជនគឺ : កំណើនឥណទានចំពោះវិស័យសេវាកម្មចំនួន ៤០២ពាន់លានរៀល (៣៥,១%) វិស័យលក់ដីនិងលក់រាយចំនួន ៣៤២,៦ពាន់លានរៀល (៤៣,៧%) វិស័យសំណង់ចំនួន ២៥៧,២ពាន់លានរៀល (៩៥,៣%) វិស័យអចលនវត្ថុនិងការប្រើប្រាស់សាធារណៈចំនួន ១២៧,៣ពាន់លានរៀល (៤២,៦%) វិស័យកសិកម្មចំនួន ១០០ពាន់លានរៀល (៦៧,៣%) និងវិស័យកម្មន្តសាលចំនួន ៨០,៩ពាន់លានរៀល (១៩,៧%) ។

២.២.១- ទ្រព្យសកម្មក្នុងស្រុកសុទ្ធ និងទ្រព្យសកម្មបរទេសសុទ្ធរបស់ធនាគារជាតិនៃកម្ពុជា

ទ្រព្យសកម្មក្នុងស្រុកសុទ្ធរបស់ធនាគារជាតិនៃកម្ពុជាក្នុងអំឡុងឆ្នាំ២០០៧ បានថយចុះចំនួន ១.០៧៩,៦ពាន់លានរៀល (៤៦%) ពោលគឺថយចុះពី -២.៣៤៥,៩ពាន់លានរៀល ក្នុងខែធ្នូ ឆ្នាំ២០០៦ មក -៣.៤២៥,៥ពាន់លានរៀល ក្នុងខែធ្នូ ឆ្នាំ២០០៧ នេះ បន្ទាប់ពីបានថយចុះចំនួន ៥៤៩,៤ពាន់លានរៀល (៣០,៦%) ក្នុងឆ្នាំ២០០៦ ។ ការថយចុះនៃទ្រព្យសកម្មក្នុងស្រុកសុទ្ធ ជាចម្បងគឺបណ្តាលមកពីការថយចុះនៃឥណទេយ្យសុទ្ធរាជរដ្ឋាភិបាលចំនួន ៧២៧,៩ពាន់លានរៀល (៩០,២%) និងការថយចុះនៃខ្ទង់ផ្សេងៗ(សុទ្ធ)ចំនួន ៣៥១,៤ពាន់លានរៀល (២៤,៣%) ។ ការថយចុះនៃឥណទេយ្យសុទ្ធចំពោះរាជរដ្ឋាភិបាល បណ្តាលមកពីការកើនឡើងប្រាក់បញ្ញើរាជរដ្ឋាភិបាលចំនួន ៧៤៤,៤ពាន់លានរៀល (៦៨,១%) ខណៈដែលឥណទានចំពោះរាជរដ្ឋាភិបាលបានកើនតែ ១៦,៥ពាន់លានរៀល (៥,៨%) ប៉ុណ្ណោះ ។

ក្នុងអំឡុងឆ្នាំ២០០៧ នេះដែរ ទ្រព្យសកម្មបរទេសសុទ្ធបានកើនឡើងខ្ពស់ចំនួន ២.២២១,៩ពាន់លានរៀល (៣៨,៨%) ។ កំណើនទាំងអស់នេះ បណ្តាលមកពីការកើនឡើងទាំងស្រុងនៃទ្រព្យសកម្មបរទេសចំនួន ២.២២១,៩ពាន់លានរៀល (៣៨,៨%) ខណៈដែលទ្រព្យសកម្មបរទេសពុំមានការប្រែប្រួល ។ គួរកត់សម្គាល់ថា ថ្លៃមាសដែលជាធាតុផ្សំមួយនៃទ្រព្យសកម្មបរទេសបានបន្តកើនឡើងយ៉ាងលឿនក្នុងឆ្នាំ២០០៧ នេះ ។

២.២.២- ទ្រព្យសកម្មក្នុងស្រុកសុទ្ធ និងទ្រព្យសកម្មបរទេសសុទ្ធរបស់ធនាគារពាណិជ្ជ

ក្នុងឆ្នាំ២០០៧ ទ្រព្យសកម្មសរុបរបស់បណ្តាធនាគារពាណិជ្ជបានកើនឡើងចំនួន ៤.៧៦៣,០ពាន់លានរៀល (៥៩,៨%) ក្នុងខណៈទ្រព្យសកម្មក្នុងស្រុកក្នុងរូបភាពជាប្រាក់បញ្ញើបានកើនឡើងចំនួន ៣.៦៥២,៨ពាន់លានរៀល (៦៨,៦%) និងទ្រព្យសកម្មបរទេសសុទ្ធបានកើនឡើងចំនួន ១.០៦៨,១ពាន់លានរៀល (៧១,៤%) ។

ទ្រព្យសកម្មក្នុងស្រុកសុទ្ធបានកើនឡើងចំនួន ១.៥៤៧,៨ពាន់លានរៀល (៧៨,៩%) នៅឆ្នាំ២០០៧ នេះ ។ កំណើននេះ ជាចម្បងបណ្តាលមកពីការកើនឡើងនៃឥណទានចំពោះផ្នែកឯកជនចំនួន ២.១៧១,៤ពាន់លានរៀល (៥៩,៩%) ចំណែកឥណទេយ្យសុទ្ធចំពោះរាជរដ្ឋាភិបាលបានថយចុះចំនួន ៤២,៩ពាន់លានរៀល (២៩,៤%) ។ ទន្ទឹម

នេះដែរ ប្រាក់បញ្ញើរបស់បណ្តាធនាគារពាណិជ្ជនៅធនាគារជាតិនៃកម្ពុជាបានកើនឡើងចំនួន ១.០២៦,៧ពាន់លានរៀល (៥៥,៩%) ចំណែកខ្ទង់ផ្សេងៗសុទ្ធបានថយចុះចំនួន ៥៣៣,២ពាន់លានរៀល (៣៤,៩%) ។ ការថយចុះនៃខ្ទង់ផ្សេងៗ(សុទ្ធ) ឆ្លុះបញ្ចាំងមួយផ្នែកពីការបង្កើនដើមទុនរបស់ធនាគារពាណិជ្ជមួយចំនួន និងដើមទុនរបស់ធនាគារទើបបើកថ្មីចំនួនបួនគឺ ធនាគារឯកទេសអភិវឌ្ឍន៍កម្ពុជា ធនាគារឯកទេសវិនិយោគរុងរឿង ធនាគារខេមបូ និងធនាគារស៊ិនហានខ្មែរ ។ ប្រាក់បញ្ញើជាប្រភេទប័ណ្ណរបស់និវាសន ដែលជាធាតុផ្សំចម្បងនៃទ្រព្យអកម្មក្នុងស្រុកបានកើនឡើងចំនួន ៣.៦២៤,៩ពាន់លានរៀល (៦៩,៨%) ខណៈដែលប្រាក់បញ្ញើមានកាលកំណត់ និងសន្សំ បានកើនឡើងចំនួន ១៦,៥ពាន់លានរៀល (១៨,៦%) និងប្រាក់បញ្ញើចរន្តបានកើនឡើងចំនួន ១១,៤ពាន់លានរៀល (២៧,៩%) ប៉ុណ្ណោះ ។

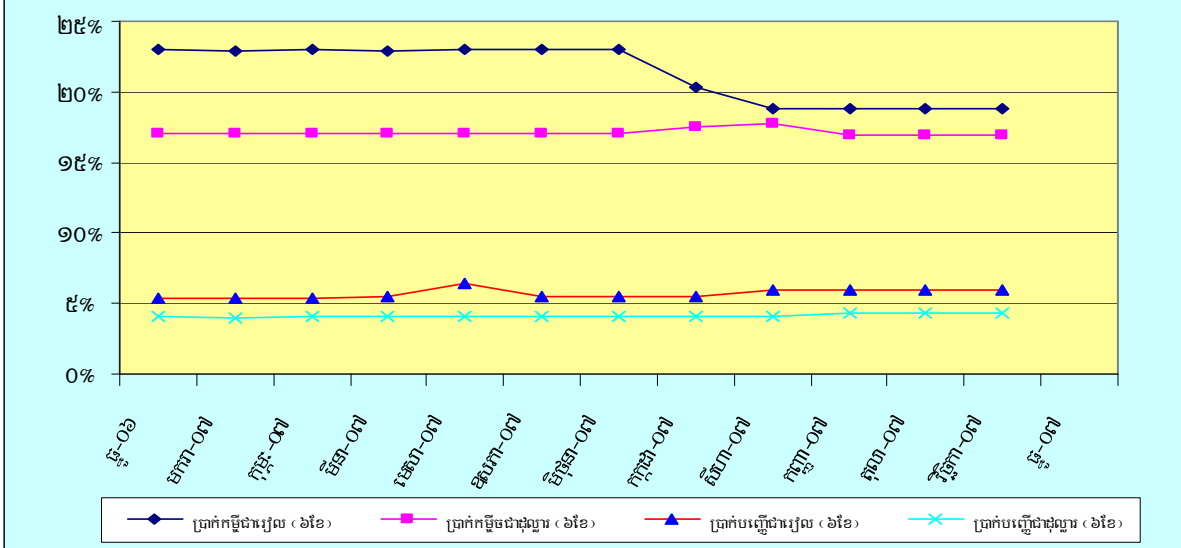
ទ្រព្យសកម្មបរទេសសុទ្ធរបស់បណ្តាធនាគារពាណិជ្ជបានកើនឡើងចំនួន ១.០៦៨,១ពាន់លានរៀល(៧១,៤%) ពោលគឺកើនពី ១.៤៩៥,៦ពាន់លានរៀល នៅខែធ្នូ ឆ្នាំ២០០៦ ដល់ ២.៥៦៣,៦ពាន់លានរៀល ក្នុងខែធ្នូ ឆ្នាំ ២០០៧ ។ កំណើននេះបណ្តាលមកពីការកើនឡើងនៃទ្រព្យសកម្មបរទេសចំនួន ១.៤៧៤,៨ពាន់លានរៀល (៧៦,៨%) ខណៈដែលទ្រព្យអកម្មបរទេសបានកើនឡើងតែ ៤០៦,៧ពាន់លានរៀល (៩៥,៥%) ប៉ុណ្ណោះ ។

២.២.៣. អត្រាការប្រាក់លើប្រាក់កម្ចី និងប្រាក់បញ្ញើ របស់ធនាគារពាណិជ្ជ

ផ្អែកលើគោលការណ៍នៃសេដ្ឋកិច្ចទីផ្សារ ធនាគារជាតិនៃកម្ពុជាមិនបានដាក់វិធានការរដ្ឋបាលណាមួយទៅលើអត្រាការប្រាក់ចំពោះប្រតិបត្តិការរបស់ធនាគារពាណិជ្ជ ធនាគារឯកទេស ឬមីក្រូហិរញ្ញវត្ថុឡើយ រួមទាំងការកំណត់ពិដានលើអត្រាការប្រាក់ទីផ្សារផងដែរ ។ ធនាគារជាតិនៃកម្ពុជាពុំមានចេតនានឹងបង្កឥទ្ធិពលដោយផ្ទាល់ទៅលើតម្លៃនៃឥណទាន ឬទៅលើការបែងចែកឥណទាននៅក្នុងសេដ្ឋកិច្ចទេ ។ ដូច្នោះ គ្រឹះស្ថានធនាគារទាំងឡាយមានសេរីភាពពេញលេញក្នុងការបែងចែកឥណទាន អាស្រ័យលើគោលនយោបាយឥណទាន និងការគ្រប់គ្រងហានិភ័យផ្ទាល់ ។

ក្នុងឆ្នាំ២០០៧ អត្រាការប្រាក់ឥណទាននិងប្រាក់បញ្ញើជាប្រភេទប័ណ្ណរបស់ស្រុក និងដុល្លារអាមេរិក ដែលវាស់ដោយកម្រិតមធ្យមថ្លើងតាមទំហំនៃប្រតិបត្តិការធនាគារសម្រាប់រយៈពេល ៦ខែ មានការប្រែប្រួលច្រើនបួនបន្តិចបន្តួចទៅតាមប្រភេទនៃប្រាក់បញ្ញើ ។ ជាក់ស្តែង អត្រាការប្រាក់ឥណទានជាប្រាក់ដុល្លារអាមេរិកបានថយចុះតិចតួចពី ១៧% នៅខែធ្នូ ឆ្នាំ២០០៦ មក ១៦,៩% នៅខែធ្នូ ឆ្នាំ២០០៧ ចំណែកឯអត្រាការប្រាក់ឥណទានរៀលបានថយចុះគួរឱ្យចាប់អារម្មណ៍ពី ២៣% នៅចុងឆ្នាំ២០០៦ រហូតដល់ ១៨,៩% នៅដំណាច់ឆ្នាំនេះ ។ ទន្ទឹមនោះ អត្រាការប្រាក់បញ្ញើដុល្លារអាមេរិកបានកើនឡើងដល់ ៤,៣% ហើយអត្រាការប្រាក់បញ្ញើរៀលបានកើនឡើងដល់ ៥,៩% នៅខែធ្នូ ឆ្នាំ២០០៧ ពីកម្រិត ៤,១% និង ៥,៤% រៀងគ្នានាដំណាច់ឆ្នាំមុន ។

ក្រាហ្វស្តិក ៩ : អត្រាការប្រាក់លើប្រាក់កម្ចី និងប្រាក់បញ្ញើ



៣. ជំនួញទុនរត់

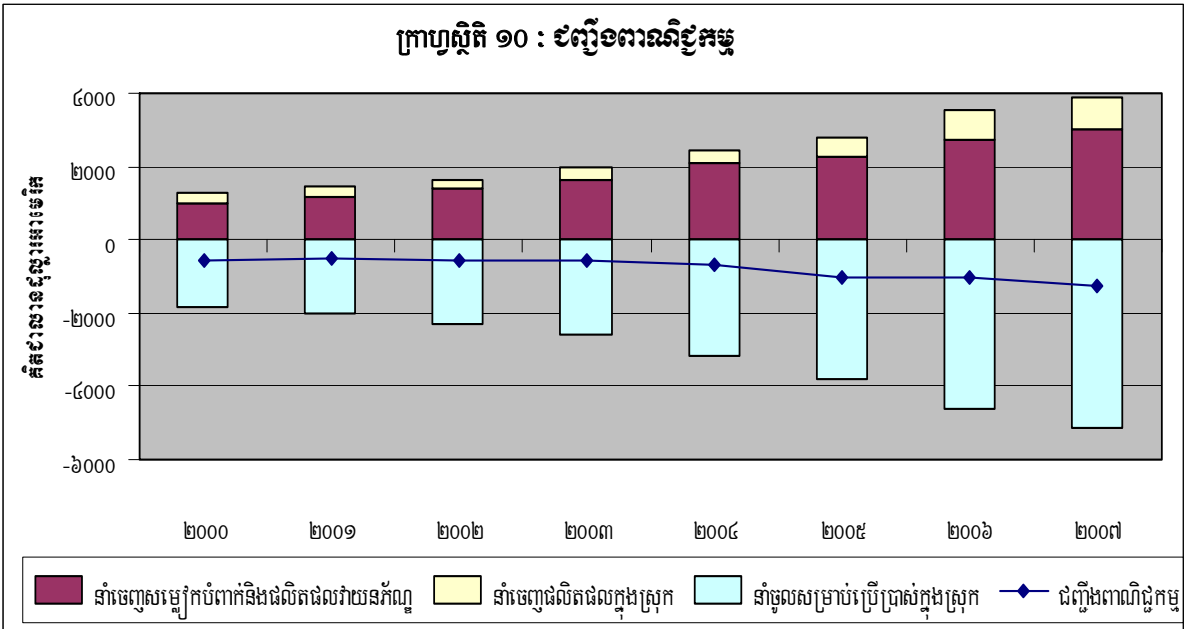
តាមទិន្នន័យប៉ាន់ស្មានដំបូងសម្រាប់ឆ្នាំ២០០៧ នេះ ប្រតិបត្តិការជញ្ជីងទូទាត់របស់ប្រទេសកម្ពុជាបានបង្ហាញថា សមតុល្យរួមមានអតិរេកចំនួន ២៩០លានដុល្លារអាមេរិក គឺបានកើនឡើង ៨៨លានដុល្លារអាមេរិក (៤៣,៦%) បើធៀបឆ្នាំ២០០៦ ។ ការកើនឡើងអតិរេកសមតុល្យរួមនេះ ជាចម្បងគឺបណ្តាលមកពីការកើនឡើងនៃសមតុល្យគណនីដើមទុននិងហិរញ្ញវត្ថុចំនួន ៩៣,៩លានដុល្លារអាមេរិក (១២%) ស្របពេលដែលឱនភាពគណនីចរន្ត (មិនរាប់បញ្ចូលបង្វែរផ្លូវការ) បានកើនឡើង ៤៦,២លានដុល្លារអាមេរិក (៨,៨%) ។ ក្នុងឆ្នាំ២០០៧ នេះ ផលធៀបនៃឱនភាពគណនីចរន្ត (មិនរាប់បញ្ចូលបង្វែរផ្លូវការ) និងផលិតផលក្នុងស្រុកសរុបមានកម្រិត ៧,២% ។

៣.១. គណនីចរន្ត (មិនរាប់បញ្ចូលបង្វែរផ្លូវការ)

ក្នុងឆ្នាំ២០០៧ នេះ សមតុល្យគណនីចរន្តត្រូវបានប៉ាន់ស្មានថាមានឱនភាព ៥៧១,២លានដុល្លារអាមេរិក គឺបានកើនឡើង ៨,៨% ធៀបនឹងឆ្នាំ២០០៦ ។ ការកើនឡើងឱនភាពជញ្ជីងពាណិជ្ជកម្មចំនួន ២០,៣% ជាមូលហេតុសំខាន់នៃការកើនឡើងឱនភាពសមតុល្យគណនីចរន្ត ។ ឱនភាពគណនីចរន្តត្រូវបានផាត់ទាត់មួយចំណែកវិញ ដោយការកើនឡើងអតិរេកគណនីសេវាសុទ្ធប្រមាណ ២៧,១% និងការថយចុះឱនភាពគណនីប្រាក់ចំណូលសុទ្ធប្រមាណ ៤,៧% ។

ចំពោះការនាំចេញផលិតផលក្នុងស្រុកក្នុងឆ្នាំ២០០៧ នេះ ត្រូវបានប៉ាន់ស្មានថាមានចំនួន ៣,៨៥៦,៨លានដុល្លារអាមេរិក គឺបានកើនឡើង ៣១៩,៦លានដុល្លារអាមេរិក (៩%) ធៀបនឹងឆ្នាំ ២០០៦ ។ កត្តារួមចំណែកយ៉ាងសំខាន់ក្នុងកំណើននេះ គឺការកើនឡើងនៃការនាំចេញសម្លៀកបំពាក់ និងផលិតផលវាយនភ័ណ្ឌចំនួន ២៨៧,៨លានដុល្លារអាមេរិក (១០,៦%) ទោះបីជាមានការកើនឡើងភាពប្រកួតប្រជែងនៃវិស័យនេះពីប្រទេសចិន និងវៀតណាមក៏ដោយ ក៏លក្ខខណ្ឌការងារ និងការចំណាយប្រតិបត្តិការរបស់ប្រទេសកម្ពុជានៅតែមានភាពប្រសើរ ។ ក្នុងឆ្នាំនេះ

ការនាំចេញសម្លៀកបំពាក់ និងផលិតផលវាយនភ័ណ្ឌមានសមាមាត្រ ៧៨,២% នៃការនាំចេញផលិតផលក្នុងស្រុក ។ ក្នុងអំឡុងពេលដដែលនេះ ការនាំចេញផលិតផលក្នុងស្រុកផ្សេងទៀតបានកើនឡើង ៣១,៨លានដុល្លារអាមេរិក (៤%) ក្នុងនោះរួមមាន ការកើនឡើងនៃការនាំចេញផលិតផលស្រូវ គ្រឿងសង្ហារឹម និងផលិតផលកសិកម្មផ្សេងទៀត ។



ទិន្នន័យព្យាករណ៍

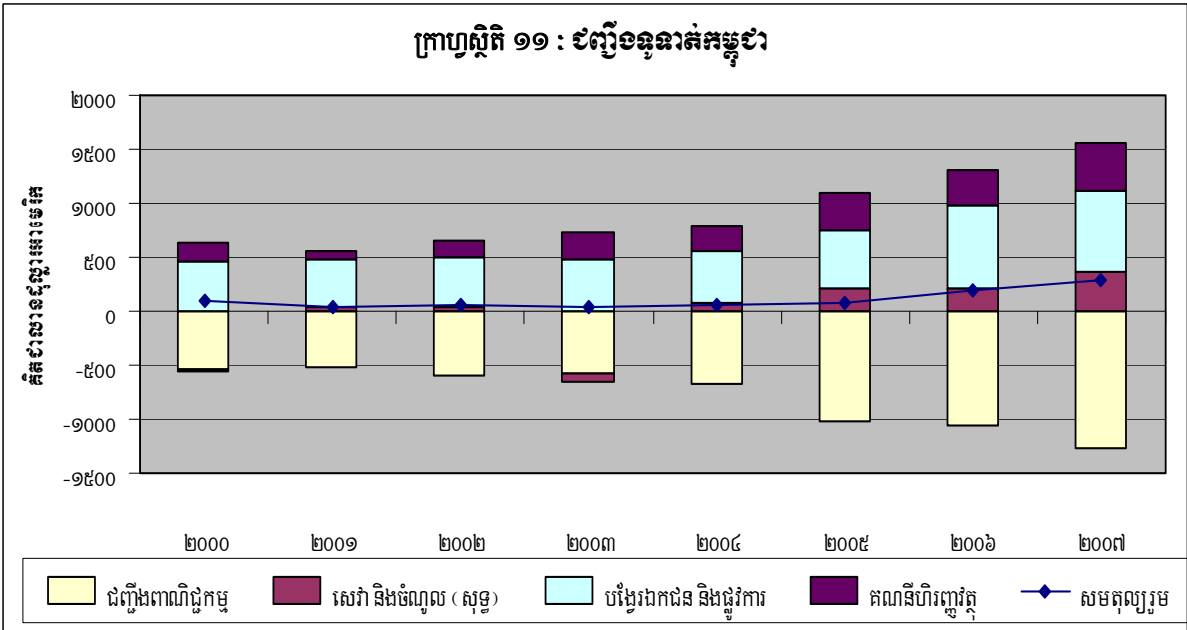
តម្លៃនៃការនាំចូលទំនិញសម្រាប់ប្រើប្រាស់ក្នុងស្រុក ត្រូវបានប៉ាន់ស្មានថាមានចំនួន ៥.១៤៣លានដុល្លារអាមេរិក គឺបានកើនឡើង ៥២៩,៤លានដុល្លារអាមេរិក (១១,៥%) ធៀបនឹងឆ្នាំ២០០៦ ។ កត្តាចម្បងរួមចំណែកក្នុងកំណើននេះ គឺការកើនឡើងការនាំចូលប្រេងឥន្ធនៈចំនួន ១៣២,៩លានដុល្លារអាមេរិក (១១,៨%) ។ តម្លៃនៃការនាំចូលប្រេងឥន្ធនៈក្នុងឆ្នាំនេះ មានសមាមាត្រ ២៤,៤% នៃការនាំចូលសម្រាប់ប្រើប្រាស់ក្នុងស្រុក ។ ចំណែកការនាំចូលទំនិញប្រើប្រាស់ក្នុងស្រុកផ្សេងទៀត ដូចជា ការនាំចូលវត្ថុធាតុដើមសម្រាប់ឧស្សាហកម្មកាត់ដេរសម្លៀកបំពាក់មានកំណើន ៨,៥% ហើយការនាំចូលទំនិញផ្សេងៗមានកំណើន ១៣% ។

ក្នុងអំឡុងពេលដដែលនេះ អតិរេកគណនិសេវាសុទ្ធត្រូវបានប៉ាន់ស្មានថាមានចំនួន ៦៤៣,៩លានដុល្លារអាមេរិក ពោលគឺបានកើនឡើង ១៣៧,៥លានដុល្លារអាមេរិក (២៧,១%) ធៀបនឹងឆ្នាំ ២០០៦ ។ ការកើនឡើងនៃអតិរេកនេះ ជាលទ្ធផលនៃកំណើនប្រាក់ចំណូលពីផ្នែកសេវាច្រើនលើសកំណើននៃការចំណាយទូទាត់ទៅឱ្យអនិវាសន៍ ។ ចំណូលពីសេវាធ្វើដំណើរ និងសេវាដឹកជញ្ជូន បានរួមចំណែកយ៉ាងសំខាន់ក្នុងកំណើននេះ ។ ក្នុងឆ្នាំនេះ ភ្ញៀវទេសចរ បរទេសដែលចូលមកទស្សនាប្រទេសកម្ពុជាត្រូវបានប៉ាន់ស្មានកើនឡើងដល់ ២.០៣២.៧៥៤នាក់ ដែលចំនួននេះមានតែ ១.៧០០.០៤១នាក់ ក្នុងឆ្នាំ២០០៦ ដោយសារការកើនឡើងប្រជាប្រិយភាពនៃគោលដៅទេសចរណ៍របស់ប្រទេសកម្ពុជា ។ ចំពោះគណនីប្រាក់ចំណូលសុទ្ធត្រូវបានប៉ាន់ស្មានថា មានឱនភាពចំនួន ២៧៦,៧លានដុល្លារអាមេរិក គឺមានការថយចុះ ១៣,៧លានដុល្លារអាមេរិក (៤,៧%) ។ ការថយចុះនៃឱនភាពនេះ ជាពិសេសគឺដោយសារការថយ

ចុះនៃការផ្ទេរចេញប្រាក់ចំណូលពីភាគហ៊ុនទៅឱ្យអនិវាសជន ។ ចំណែកគណនីបង្វែរឯកជនសុទ្ធត្រូវបានប៉ាន់ស្មានថា មានអតិរេក ៣៣២លានដុល្លារអាមេរិក គឺបានកើនឡើង ១៦,៩លានដុល្លារអាមេរិក (៥,៤%) ។ កំណើននេះ សំខាន់គឺត្រូវបានឆ្លុះបញ្ចាំងពីកំណើននៃការផ្ទេរប្រាក់ចូលមកប្រទេសកម្ពុជាដោយជនជាតិកម្ពុជាធ្វើការនៅក្រៅ ប្រទេស ។

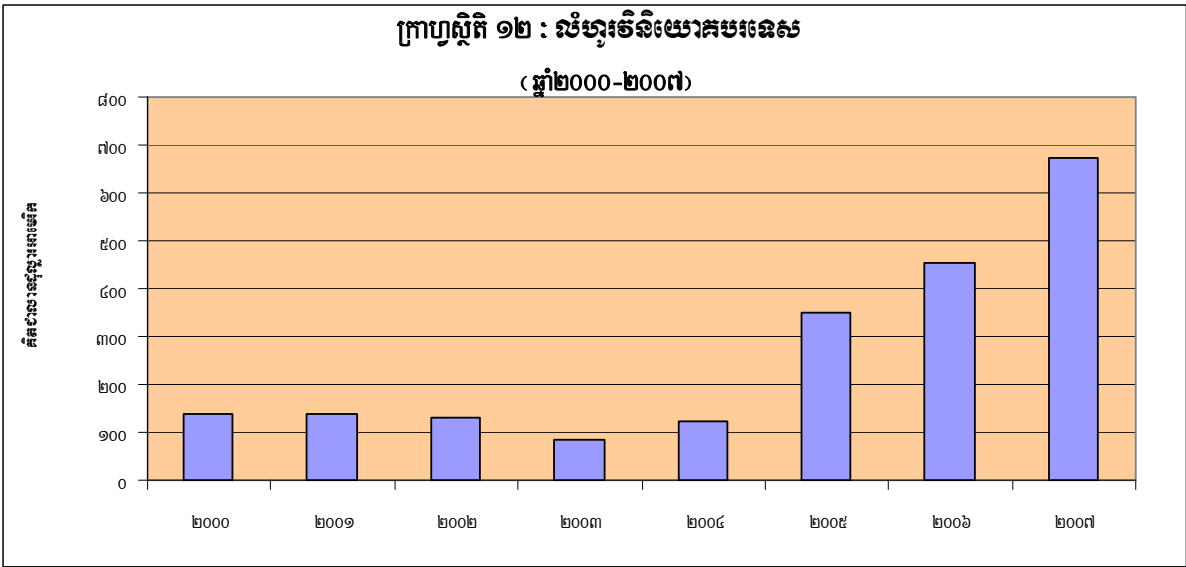
៣.២. គណនីដើមទុន និងហិរញ្ញវត្ថុ

ក្នុងឆ្នាំ២០០៧ នេះ សមតុល្យគណនីចរន្ត និងបង្វែរដើមទុនមានឱនភាព ១៥៥.៣លានដុល្លារអាមេរិក ធៀប នឹងឱនភាព ៧៥.៨លានដុល្លារអាមេរិក នាឆ្នាំកន្លងមក ។ លំហូរបង្វែរសុទ្ធត្រូវបានប៉ាន់ស្មានថា មានចំនួន ៤១៦ លានដុល្លារអាមេរិក គឺបានថយចុះ ៣៣,២លានដុល្លារអាមេរិក (៧,៤%) ធៀបនឹងឆ្នាំ២០០៦ ។ គណនីបង្វែរផ្លូវ ការនេះបង្ហាញពីលំហូរហិរញ្ញប្បទានសហប្រតិបត្តិការ ដែលរាជរដ្ឋាភិបាលកម្ពុជាទទួលបានពីសហគមន៍អន្តរជាតិ ទាំងពហុភាគី និងទ្វេភាគី ក្នុងនោះរួមមាន ហិរញ្ញប្បទានសម្រាប់ទ្រទ្រង់ថវិកា ២១.៣លានដុល្លារអាមេរិក ហិរញ្ញប្បទានសម្រាប់ស្បៀងអាហារ ២៩.៤លានដុល្លារអាមេរិក ហិរញ្ញប្បទានសម្រាប់គម្រោង ១៨៦.៦លានដុល្លារ អាមេរិក និងហិរញ្ញប្បទានសម្រាប់ជំនួយបច្ចេកទេស ១៧៩លានដុល្លារអាមេរិក ។ ទន្ទឹមនឹងនេះ លំហូរហិរញ្ញប្បទាន ជាប្រាក់កម្ចីផ្លូវការសុទ្ធ (មិនរាប់បញ្ចូលប្រាក់កម្ចីពីមូលនិធិរូបិយវត្ថុអន្តរជាតិ) ត្រូវបានប៉ាន់ស្មានថា មានចំនួន ១៧៣ លានដុល្លារអាមេរិក គឺមានកំណើន ៤១% ធៀបនឹងឆ្នាំ២០០៦ ។ ក្នុងឆ្នាំនេះ លំហូរវិនិយោគផ្ទាល់បរទេសសុទ្ធត្រូវ បានប៉ាន់ស្មានថាមានចំនួន ៧១១,២លានដុល្លារអាមេរិក ក្នុងនោះលំហូរវិនិយោគផ្ទាល់បរទេសផ្នែកសហគ្រាសមាន ចំនួន ៦១៨,១លានដុល្លារអាមេរិក ។ លំហូរវិនិយោគផ្ទាល់បរទេសផ្នែកសហគ្រាសនេះបានឆ្លុះបញ្ចាំងនូវកំណើន គម្រោងវិនិយោគផ្នែកកាត់ដេរសម្លៀកបំពាក់ និងទំនិញវាយនភ័ណ្ឌ ផ្នែកទូរគមនាគមន៍ ផ្នែកកសិកម្ម ផ្នែក រមណីយដ្ឋាន ផ្នែកភេសជ្ជៈ ផ្នែកវេចខ្ចប់ ផ្នែកមន្ទីរពេទ្យ ផ្នែកផលិតស្បែកជើង និងផ្នែកសណ្ឋាគារ ។ល។



ទិន្នន័យប្រាកដប្រជា

ការកើនឡើងនៃគណនីដើមទុន និងហិរញ្ញវត្ថុដូចបានបង្ហាញខាងលើ មានលទ្ធភាពទ្រទ្រង់នឹងជាតំណាងឱ្យ ឱនភាពគណនីចរន្តបានទាំងស្រុង ។ ជាលទ្ធផលនៃប្រតិបត្តិការជញ្ជឹងទូទាត់របស់ប្រទេសកម្ពុជាក្នុងឆ្នាំ២០០៧ នេះ សមតុល្យរួមមានអតិរេក ២៩០លានដុល្លារអាមេរិក ។ គិតដល់ចុងឆ្នាំ២០០៧ ទុនបម្រុងអន្តរជាតិអាចធានាឱ្យការ ទូទាត់ទំនិញនាំចូលបានប្រហែល ៣ខែ ។



ទិន្នន័យព្យាករណ៍

៤. ការគ្រប់គ្រងទុនបម្រុងអន្តរជាតិ

៤.១. ការវិនិយោគទុនបម្រុងអន្តរជាតិ

ទុនវិនិយោគដុលជាប្រភេទប័ណ្ណនៅបរទេសត្រូវបានធ្វើវិនិយោគក្រោមរូបភាពជា Overnight ជាការទិញប័ណ្ណ រតនាគារអាមេរិក ជាប្រាក់បញ្ញើរយៈកាលខ្លី ជាឧបករណ៍រយៈកាលមធ្យម (MTI) និងជាសញ្ញាប័ណ្ណរយៈកាលវែង នៅប្រទេសបារាំង លុចហ្សាំប៊ួរ ស្វីស សហរដ្ឋអាមេរិក ហុងកុង សិង្ហបុរី និងជប៉ុន ។ គិតត្រឹមដំណាច់ឆ្នាំ២០០៧ ទុន វិនិយោគគិតជាប្រាក់ដុល្លារអាមេរិក (ដោយមិនរាប់បញ្ចូលមាស និង SDR) មានចំនួនសរុប ១.៧៦៦លានដុល្លារ អាមេរិក គឺកើនឡើង ៥៦,៤% បើប្រៀបធៀបនឹងចុងខែធ្នូ ឆ្នាំ២០០៦ ដែលមានចំនួន ១.១២៩,២ លានដុល្លារ អាមេរិក ។

ចំពោះប្រតិបត្តិការជាមួយមូលនិធិរូបិយវត្ថុអន្តរជាតិ (IMF) វិញ ក្នុងឆ្នាំ២០០៧ នេះ ធនាគារជាតិនៃ កម្ពុជាមានកាតព្វកិច្ចចំណាយសងលើ Net charge SDR និង Assessment SDR ចំនួន ៦៣៨.២១៦ SDRs ហើយកាតព្វកិច្ចនេះត្រូវបានផ្ទេរសងគ្រប់ចំនួនហើយ ។

នៅក្នុងឆ្នាំ២០០៧ អត្រាការប្រាក់ដុល្លារអាមេរិកត្រូវបានកាត់បន្ថយចំនួន ៣លើក ពី ៥,២៥% មក ៤,២៥% និងមានការព្យាករថា នឹងមានការកាត់បន្ថយទៀតនៅឆ្នាំក្រោយ ។ អត្រាការប្រាក់គោលអឺរ៉ូបានកើនពី ៣,៥០% ទៅ ៤% អត្រាការប្រាក់ផោនបានកើនពី ៥% ទៅ ៥,៥០% រីឯអត្រាការប្រាក់ ដុល្លារអូស្ត្រាលីបានកើនពី

៦,២៥% ទៅ ៦,៧៥% ។ កត្តានេះបណ្តាលឱ្យអត្រាការប្រាក់ Overnight ប្រែប្រួលពី ២,១៤% ទៅ ៥,២៩% អត្រាការប្រាក់ប័ណ្ណរតនាគារអាមេរិកប្រែប្រួលពី ៤,០៦% ទៅ ៥,៩៨% អត្រាការប្រាក់បញ្ជើរយៈកាលខ្លីជាប្រាក់ដុល្លារអាមេរិកប្រែប្រួលពី ៣,៩៤% ទៅ ៥,៦៣% អត្រាការប្រាក់អឺរ៉ូប្រែប្រួលពី ៣,៤៦% ទៅ ៤,៦៥% អត្រាការប្រាក់ផោនប្រែប្រួលពី ៥,៣២% ទៅ ៦,១៨% និងអត្រាការប្រាក់ដុល្លារអូស្ត្រាលីប្រែប្រួលពី ៦,១៨% ទៅ ៧,០០% ។ ថ្វីបើមានការកាត់បន្ថយអត្រាការប្រាក់ដុល្លារអាមេរិក ក៏ការវិនិយោគនៅតែទទួលបានលទ្ធផលល្អប្រសើរឡើយ និងឆ្នាំ២០០៦ ក្នុងមក ដោយសារការកាត់បន្ថយធ្វើនៅចុងឆ្នាំ និងទុនបម្រុងមានការកើនឡើង ។

៤.២. អន្តរាគមន៍ទៅលើទីផ្សារប្តូររូបិយភ័ណ្ណ

ក្នុងគោលបំណងសម្រួលឱ្យអត្រាប្តូររូបិយភ័ណ្ណវិវត្តដោយរលូនតាមការវិវត្តនៃសេដ្ឋកិច្ច ធនាគារជាតិនៃកម្ពុជា បានធ្វើអន្តរាគមន៍ទិញនិងលក់ប្រាក់ដុល្លារអាមេរិកតាមសភាពការណ៍ជាក់ស្តែង ។

នៅក្នុងឆ្នាំ២០០៧ ធនាគារជាតិនៃកម្ពុជាបានទិញប្រាក់ដុល្លារអាមេរិកចំនួន ១០៧លើក ដែលមានចំនួនប្រាក់សរុប ២១០,៥៨លានដុល្លារអាមេរិក និងបានចំណាយប្រាក់រៀលអស់ចំនួន ៨៥៣,១៦ពាន់លានរៀល ។ ប្រការនេះបានរួមចំណែកនាំឱ្យបរិមាណទុនបម្រុងជាប្តូររូបិយភ័ណ្ណមានការកើនឡើងយ៉ាងច្រើនប្រៀបធៀបជាមួយឆ្នាំមុនៗ ។

ទន្ទឹមនេះ ធនាគារជាតិនៃកម្ពុជាបានដាក់លក់ដេញថ្លៃប្រាក់ដុល្លារអាមេរិកតែ ១លើក ប៉ុណ្ណោះ ដែលមានចំនួន ៥០០ពាន់ដុល្លារអាមេរិក តាមអត្រា ៤.០៨៧រៀល ក្នុង ១ដុល្លារ ដោយស្របយកសាច់ប្រាក់រៀលពីទីផ្សារចំនួន ២.០៤៣,៥លានរៀល ។

៤.៣. ការគ្រប់គ្រងអាជីវកម្មមាស និងប្តូររូបិយភ័ណ្ណ

ក្នុងឆ្នាំ២០០៧ នៅរាជធានីភ្នំពេញ ធនាគារជាតិនៃកម្ពុជាបានផ្តល់លិខិតអនុញ្ញាតធ្វើអាជីវកម្មលក់មាសចំនួន ២៧៧ច្បាប់ និងអាជីវកម្មប្តូររូបិយភ័ណ្ណចំនួន ២៤ច្បាប់ និងក្រុមហ៊ុនចំនួន១ច្បាប់ ដូច្នោះសរុបទាំងអស់មានចំនួន ៣០២ច្បាប់ ។ នៅតាមសាខាធនាគារជាតិនៃកម្ពុជាខេត្តក្រុងទូទាំងប្រទេស ការផ្តល់លិខិតអនុញ្ញាតប្រកបអាជីវកម្មប្តូររូបិយភ័ណ្ណ និងលក់មាស មានចំនួនសរុប ៣.៦៨៥ច្បាប់ ក្នុងនោះមាន អាជីវកម្មប្តូររូបិយភ័ណ្ណចំនួន ៧២២ច្បាប់ និងអាជីវកម្មលក់មាសចំនួន ២.៩៦៣ច្បាប់ ។

៥. សម្ព័ន្ធការងារមួយគ្រឹះស្ថានធនាគារ និងហិរញ្ញវត្ថុ

៥.១. ការត្រួតពិនិត្យធនាគារពាណិជ្ជ

ការបណ្តុះបណ្តាល ការកសាង និងការអភិវឌ្ឍសមត្ថភាពដល់មន្ត្រីបុគ្គលិកត្រួតពិនិត្យ នៅតែជាអាទិភាព ក្នុងគោលបំណងបង្កលក្ខណៈឱ្យមន្ត្រីទាំងនោះអនុវត្តការងារប្រកបដោយប្រសិទ្ធភាព ដើម្បីពង្រឹងការត្រួតពិនិត្យលើឯកសារ ក៏ដូចជាការត្រួតពិនិត្យដល់ទឹកនៃធនាគារនិងហិរញ្ញវត្ថុ ព្រមទាំងត្រួតពិនិត្យតាមដានការអនុវត្ត

តាមប្រកាស បទបញ្ជា សារាចរណែនាំ ដែលបានចេញផ្សាយផងដែរ ។ នៅក្នុងកាលៈទេសៈដែលប្រព័ន្ធធនាគារកំពុង តែអភិវឌ្ឍកាន់តែស៊ីជម្រៅ និងស្មុគស្មាញនូវសកម្មភាពរបស់ខ្លួន តាមរយៈការបង្កើតឱ្យមាននូវផលិតផលសេវាថ្មីៗ ដូចជា ការដាក់ឱ្យប្រើប្រាស់យ៉ាងច្រើននូវម៉ាស៊ីនដកប្រាក់ស្វ័យប្រវត្តិ ATM ប័ណ្ណឥណទាន ប័ណ្ណឥណពន្ធ សេវាកម្ម ធនាគារតាមអ៊ិនធើណែត និងទូរស័ព្ទ ការពង្រីកបណ្តាញសាខាយ៉ាងឆាប់រហ័សរបស់គ្រឹះស្ថានធនាគារនិងហិរញ្ញវត្ថុ បានទាមទារឱ្យមានការត្រួតពិនិត្យត្រូវតែបានពង្រឹងជារៀងរាល់ថ្ងៃ ដើម្បីការពារបាននូវហានិភ័យនៅក្នុងប្រព័ន្ធទាំង មូល ។ បច្ចុប្បន្នប្រព័ន្ធធនាគារមានម៉ាស៊ីនដកប្រាក់ដោយស្វ័យប្រវត្តិចំនួន ៨៦ កន្លែងនៅទូទាំងរាជធានីភ្នំពេញ និង តាមបណ្តាខេត្ត-ក្រុងមួយចំនួន ។ ហើយចំនួនម៉ាស៊ីននេះនឹងត្រូវកើនឡើងថែមទៀតយ៉ាងឆាប់រហ័ស ។

ក្នុងឆ្នាំ២០០៧ នេះ ឥណទានសរុបរបស់គ្រឹះស្ថានធនាគារនិងហិរញ្ញវត្ថុទៅលើវិស័យឯកជនមានការកើន ឡើងពី ៣.៨៩២ពាន់លានរៀល ដល់ ៥.៤៣៤ពាន់លានរៀល ស្មើនឹង ៣៩% និងប្រាក់បញ្ញើសរុបកើនឡើងពី ៧.១៩៨ពាន់លានរៀល ដល់ ៩.១០០ពាន់លានរៀល ស្មើនឹងចំនួន ២៦% បើធៀបនឹងឆ្នាំ២០០៦ ។ គណនីប្រាក់ បញ្ញើអតិថិជនបានកើនឡើងពី ២៨៥.៦៣៩គណនី ដល់ ៤៥៧.១៤៨គណនី ។ អនុបាតសាធារណៈរបស់គ្រឹះស្ថាន ធនាគារមានកម្រិតមធ្យមប្រមាណ ២៥% ខ្ពស់ជាងការតម្រូវដោយប្រកាសដែលកំណត់ត្រឹម ១៥% រីឯឥណទាន មិនដំណើរការបានថយចុះពី ៩.៤៥% មកត្រឹម ៥.០១% ធៀបនឹងឆ្នាំ២០០៦ ។

ក្នុងឆ្នាំ២០០៧ គ្រឹះស្ថានមីក្រូហិរញ្ញវត្ថុបានផ្តល់ឥណទានសរុបចំនួនប្រមាណ ៦៩៥.៦៧៤លានរៀល កើន ឡើងប្រមាណ ៨៦% បើធៀបធៀបនឹងឆ្នាំ២០០៦ ដែលមានឥណទានត្រឹមតែ ៣៧៤.០២១លានរៀល នឹងផ្តល់ ដល់អតិថិជនប្រមាណ ៦៧៦.៩១៣នាក់ កើនឡើង ៤៤% ប្រៀបធៀបឆ្នាំមុន ដែលមានអតិថិជនប្រមាណ ៤៧១.០០៩នាក់ ។ ប្រាក់បញ្ញើសរុបមានចំនួនប្រមាណ ២២.៦៤៥លានរៀល កើនឡើង ៨៩% ប្រៀបធៀបនឹង ឆ្នាំ២០០៦ ដែលមានត្រឹមតែ ១១.៩៥៤លានរៀល និងមានអ្នកដាក់ប្រាក់ធ្វើចំនួនប្រមាណ ១៥២.៨៧៦នាក់ កើន ឡើង ៣៥% ប្រៀបធៀបនឹងឆ្នាំ២០០៦ ដែលមានអ្នកដាក់ប្រាក់ធ្វើចំនួន ១១៣.៣១៧នាក់ ។

ធនាគារជាតិនៃកម្ពុជាក៏បានចេញផ្សាយ "របាយការណ៍ត្រួតពិនិត្យធនាគារប្រចាំឆ្នាំ២០០៦" (Annual Report Banking Supervision 2006) ដែលបានបង្ហាញអំពីស្ថានភាពរបស់ប្រព័ន្ធធនាគារជារួម សម្រាប់ជា ព័ត៌មានដល់សាធារណជន និងបង្ហាញអំពីមុខងារភារកិច្ចរបស់អាជ្ញាធរត្រួតពិនិត្យក្នុងកិច្ចការពារប្រព័ន្ធធនាគារ ឱ្យមានសុវត្ថិភាព និងសុខភាពល្អ ។

៥.១.១. ការត្រួតពិនិត្យលើឯកសារ

ក្នុងឆ្នាំ២០០៧ ធនាគារជាតិនៃកម្ពុជាបានបញ្ចប់ប្រព័ន្ធនៃការតម្លើងរបាយការណ៍ BPR (Bank Performance Reports) និងរបាយការណ៍ COBRA (Cambodian Offsite Bank Reporting for prompt correctiveAction) ដោយស្វ័យប្រវត្តិ និងបានដាក់ឱ្យអនុវត្តក្នុងឆ្នាំ២០០៧ នេះ ។ ប្រព័ន្ធ COBRA បានជួយ

សម្រួលការងារត្រួតពិនិត្យនិងវិភាគស្ថានភាពហិរញ្ញវត្ថុរបស់គ្រឹះស្ថានធនាគារប្រកបដោយប្រសិទ្ធភាពខ្ពស់ ។ ប្រព័ន្ធ
នេះបានផ្តល់នូវទិន្នន័យលំអិត ដែលឆ្លុះបញ្ចាំងអំពីស្ថានភាពរបស់ធនាគារនីមួយៗ ដូចជា ស្ថានភាពអនុបាតប្រុង
ប្រយ័ត្ន ស្ថានភាពដើមទុនផ្ទាល់ ឬស្ថានភាពចំណេញ-ខាត ដែលអាចនាំដល់ការធ្វើចំណាត់ថ្នាក់ធនាគារពាណិជ្ជ
ផងដែរ ។

៥.១.២. ការត្រួតពិនិត្យដល់ទឹកកន្លែង

នៅក្នុងឆ្នាំ២០០៧ ធនាគារជាតិនៃកម្ពុជាបានធ្វើការត្រួតពិនិត្យដល់ទឹកកន្លែងពេញលេញចំពោះធនាគារ
ពាណិជ្ជចំនួន ១២ និងធនាគារឯកទេសចំនួន ២ ព្រមទាំងការត្រួតពិនិត្យតាមមុខសញ្ញា ចំពោះធនាគារពាណិជ្ជ
ចំនួន ២ និងធនាគារឯកទេសចំនួន ២ ។ ការត្រួតពិនិត្យពេញលេញត្រូវបានធ្វើឡើងស្របតាមផែនការដែលបានដាក់
ចេញប្រចាំឆ្នាំ ការត្រួតពិនិត្យតាមមុខសញ្ញាត្រូវបានធ្វើឡើងតាមការចង្អុលបង្ហាញដោយការត្រួតពិនិត្យលើឯកសារ ។
រាល់ចំណុចខ្លះខាតដែលបានរកឃើញឆ្លងតាមការត្រួតពិនិត្យ ត្រូវបានផ្តល់ជាអនុសាសន៍ និងដាក់ចេញនូវវិធានការ
កែតម្រូវ ដើម្បីឱ្យសាមីធនាគារអនុវត្តនិងធ្វើការកែតម្រូវទៅតាមស្ថានភាពនៃធនាគារនីមួយៗ ។

និយាយរួម ការងារត្រួតពិនិត្យលើឯកសារ និងការងារត្រួតពិនិត្យដល់ទឹកកន្លែង ជាការងារពីរដែលបំពេញ
ឱ្យគ្នាទៅវិញទៅមក និងនាំមកនូវការឆ្លុះបញ្ចាំងអំពីស្ថានភាពពិតប្រាកដរបស់ធនាគារនីមួយៗ ។ ជាលទ្ធផល នៅ
ក្នុងឆ្នាំ២០០៧ នេះ ធនាគារភាគច្រើនកាន់តែមានភាពប្រសើរឡើង ក្នុងការគោរពច្បាប់ និងបទបញ្ជា ក៏ដូចជា
លទ្ធភាពរកចំណេញ ដោយសារតែភាពប្រសើរឡើងនៃការគ្រប់គ្រង និងដំណើរការអាជីវកម្ម ។

៥.២. ការត្រួតពិនិត្យគ្រឹះស្ថានមីក្រូហិរញ្ញវត្ថុ

ក្នុងឆ្នាំ២០០៧ ធនាគារជាតិនៃកម្ពុជាបានចុះត្រួតពិនិត្យដល់ទឹកកន្លែងដើម្បីពិនិត្យសកម្មភាពរបស់គ្រឹះស្ថាន
មីក្រូហិរញ្ញវត្ថុដែលមានអាជ្ញាប័ណ្ណចំនួន ៩ និងអង្គការសមាគមដែលបានចុះបញ្ជីចំនួន ៧ និងអង្គការសមាគមដែល
បានដាក់ពាក្យស្នើសុំចុះបញ្ជីជាប្រតិបត្តិករធនាគារជនបទចំនួន ៤ ។ លទ្ធផលនៃការត្រួតពិនិត្យបានបង្ហាញឱ្យឃើញពី
ស្ថានភាពល្អប្រសើរ ទាំងការគ្រប់គ្រង ប្រតិបត្តិការ និងលទ្ធភាពរកប្រាក់ចំណេញ ដើម្បីរក្សានិរន្តរភាព ។ គ្រឹះស្ថាន
មួយចំនួនអាចស្វែងរកដៃគូវិនិយោគ និងកម្ចីពិក្រៅប្រទេស ដើម្បីពង្រីកសកម្មភាពរបស់ខ្លួនឱ្យកាន់តែទូលំទូលាយ
ឡើង ។ ក៏ប៉ុន្តែ ទោះជាយ៉ាងនេះក្តី ក៏គ្រឹះស្ថានមីក្រូហិរញ្ញវត្ថុនៅតែមានតម្រូវការក្នុងការបណ្តុះបណ្តាលជាប្រចាំ
ពង្រឹងខ្លួនឱ្យកាន់តែរឹងមាំ ដើម្បីឆ្លើយតបបាននឹងតម្រូវការសេវាមីក្រូហិរញ្ញវត្ថុដែលកាន់តែរីកចម្រើន ។

ក្នុងឆ្នាំ២០០៧ ដោយមានជំនួយបច្ចេកទេសពីធនាគារអភិវឌ្ឍន៍អាស៊ី ធនាគារជាតិនៃកម្ពុជាបានរៀបចំ
សេចក្តីព្រាងប្រកាស ដើម្បីអនុញ្ញាតឱ្យគ្រឹះស្ថានមីក្រូហិរញ្ញវត្ថុដែលមានលក្ខណសម្បត្តិគ្រប់គ្រាន់អាចទទួលប្រាក់
សន្សំពីសាធារណជនបាន និងកំពុងពិនិត្យឡើងវិញនូវប្លង់គណនីឯកភាព (Chart of Account) ដើម្បីឱ្យស៊ីចង្វាក់
គ្នាជាមួយប្លង់គណនីឯកភាពរបស់ធនាគារពាណិជ្ជ ។

ក្រៅពីនេះ ធនាគារជាតិនៃកម្ពុជាបានរៀបចំសន្និសីទចំនួន២លើក គឺនៅទីរួមខេត្តកំពង់ចាម សហការជាមួយ APRACA និងទីក្រុងភ្នំពេញ សហការជាមួយ UNDP, IFC, ANZ Royal, និងសមាគមគ្រឹះស្ថានធនាគារ និងហិរញ្ញវត្ថុ ដែលមានអ្នកចូលរួមប្រមាណ ១០០០នាក់ ក្នុងនោះ រួមមានអ្នកចូលរួមពីស្ថាប័នមីក្រូហិរញ្ញវត្ថុក្រៅប្រទេសផងដែរ ។ សន្និសីទនេះមានគោលបំណងផ្សព្វផ្សាយឱ្យសាធារណជន អាជ្ញាធរគ្រប់ជាន់ថ្នាក់ ប្រតិបត្តិករមីក្រូហិរញ្ញវត្ថុទាំងអស់ឱ្យបានជ្រួតជ្រាបអំពីប្រតិបត្តិការ និងផលប្រយោជន៍នៃការប្រើប្រាស់សេវាហិរញ្ញវត្ថុជនបទផ្លូវការ ។ សន្និសីទក៏បានពិភាក្សាផ្លាស់ប្តូរយោបល់រវាងប្រតិបត្តិករមីក្រូហិរញ្ញវត្ថុ ភាគទុនិក វិនិយោគិន និងអ្នកផ្តល់ជំនួយ ដើម្បីលើកយកបទពិសោធន៍នៃការអនុវត្តល្អៗពីអន្តរជាតិ និងឈានទៅរកការបង្កើតក្របខ័ណ្ឌយុទ្ធសាស្ត្រទំនាក់ទំនងរវាងគ្រឹះស្ថានមីក្រូហិរញ្ញវត្ថុ និងធនាគារពាណិជ្ជ អំពីការផ្តល់ទុនឥណទាន ។

៥.៣. ការជម្រុះបញ្ជីធនាគារ

នៅឆ្នាំ២០០៧ នេះ ធនាគារជាតិនៃកម្ពុជានៅតែបន្តអនុវត្តការជម្រុះបញ្ជីធនាគារតាមរយៈការប្រមូលបំណុលរបស់ធនាគារសន្តិភាពពាណិជ្ជ ធនាគារក្រៅប្រទេសទី ១ ចំកាត់ ដោយទទួលបានលទ្ធផលល្អប្រសើរ ។

៥.៤. ការងាររៀបចំបទបញ្ជា

ក្នុងឆ្នាំ២០០៧ នេះ ធនាគារជាតិនៃកម្ពុជាបានចេញប្រកាសថ្មីចំនួន ២ គឺ :

- ប្រកាសស្តីពី ការគណនាមូលនិធិផ្ទាល់សុទ្ធរបស់គ្រឹះស្ថានមីក្រូហិរញ្ញវត្ថុ
- ប្រកាសស្តីពី អនុបាតសាធារណរបស់គ្រឹះស្ថានមីក្រូហិរញ្ញវត្ថុ ។

និងធ្វើវិសោធនកម្មប្រកាសចំនួន ២ គឺ :

- ប្រកាសស្តីពីការគណនាមូលនិធិផ្ទាល់សុទ្ធរបស់គ្រឹះស្ថានធនាគារ
- ប្រកាសស្តីពីស្ថានភាពចំហសុទ្ធនៃរូបិយប័ណ្ណចំពោះគ្រឹះស្ថានធនាគារនិងហិរញ្ញវត្ថុ ។

៥.៥. អាជ្ញាប័ណ្ណ និងការចុះបញ្ជី

បច្ចុប្បន្នប្រព័ន្ធធនាគារនៅកម្ពុជា រួមមានធនាគារពាណិជ្ជចំនួន ១៧ ធនាគារឯកទេសចំនួន ៧ មីក្រូហិរញ្ញវត្ថុចំនួន ១៧ និងបានផ្តល់វិញ្ញាបនប័ត្រជាប្រតិបត្តិករឥណទានជនបទចំនួន ២៥ ។ ទន្ទឹមនឹងនេះដែរ ក៏បានសម្រេចផ្តល់អាជ្ញាប័ណ្ណដល់សាខា ខេត្ត-ក្រុង របស់ធនាគារពាណិជ្ជ រួមមាន:

- ធនាគារកាណាឌីយ៉ា ក.អ ចំនួន ៤
- ធនាគារកម្ពុជាសាធារណៈ ចំនួន ៤
- ធនាគារ អេ អិន ហ្សេត រ៉ូយ៉ាល់ កម្ពុជា ចំនួន ៤
- សាជីវកម្មធនាគារសិង្ហបុរី ចំកាត់ ចំនួន ២

៥.៦. ការប្រឆាំងការសំអាតប្រាក់ និងហិរញ្ញប្បទានភេរវកម្ម

៥.៦.១. សមាជិកភាព និងការវាយតម្លៃអញ្ញបញ្ញា

ប្រទេសកម្ពុជាបានក្លាយជាសមាជិកពេញសិទ្ធិនៃក្រុមអាស៊ីប៉ាស៊ីហ្វិកស្តីពីការសំអាតប្រាក់ (APG) កាលពីខែមិថុនា ឆ្នាំ២០០៥ បន្ទាប់ពីបានចូលរួមជាអ្នកសង្កេតការណ៍នៃ APG នៅខែកុម្ភៈ ឆ្នាំ១៩៩៧ ។ ក្នុងនាមជាសមាជិកនេះ ប្រទេសកម្ពុជាត្រូវអនុវត្តតាមអនុសាសន៍ ៤០ ស្តីពីការសំអាតប្រាក់ និងអនុសាសន៍ពិសេស ៩ ស្តីពីហិរញ្ញប្បទានភេរវកម្ម (អនុសាសន៍ ៤០+៩) របស់ក្រុមការងារហិរញ្ញវត្ថុ (FATF) ។ ក្នុងនាមជាសមាជិក APG កម្ពុជាត្រូវទទួលបានការវាយតម្លៃអញ្ញបញ្ញាពីធនាគារពិភពលោក និង APG ដូចជាសមាជិកដទៃទៀតដែរ ។

ការវាយតម្លៃអញ្ញបញ្ញាលើប្រទេសកម្ពុជា ត្រូវបានធ្វើឡើងដោយធនាគារពិភពលោក និង APG កាលពីថ្ងៃទី ២៦ ខែកុម្ភៈ ដល់ថ្ងៃទី ១៤ ខែមីនា ឆ្នាំ២០០៧ ។ ការវាយតម្លៃនេះផ្តោតទៅលើការអនុវត្តតាមអនុសាសន៍ ៤០+៩ របស់ FATF ។ លទ្ធផលនៃរបាយការណ៍នេះត្រូវបានអនុម័តនៅក្នុងមហាសន្និបាតលើកទី ១០ ដែលបានប្រព្រឹត្តទៅកាលពីថ្ងៃទី ២៣-២៦ ខែកក្កដា ឆ្នាំ២០០៧ ហើយប្រទេសកម្ពុជាបានទទួលការវាយតម្លៃថា អនុវត្តបានតាមផ្នែក (Partially Compliant) ចំនួន ១៣ អនុសាសន៍ ក្នុងចំណោមអនុសាសន៍ ៤០+៩ ។ ទោះបីជាកម្ពុជានៅខ្លះចន្លោះជាច្រើនក្នុងការអនុវត្តអនុសាសន៍ក៏ដោយ ក៏មហាសន្និបាតបានលើកសរសើរ និងលើកទឹកចិត្តដល់កម្ពុជាយើង អំពីកិច្ចខំប្រឹងប្រែងដើម្បីបង្កើតឱ្យមានក្របខ័ណ្ឌច្បាប់ និងបទបញ្ជាមួយចំនួន ក្នុងការប្រឆាំងការសំអាតប្រាក់ និងហិរញ្ញប្បទានភេរវកម្មនេះ ។

៥.៦.២. ច្បាប់ និងបទបញ្ញត្តិ

ប្រទេសកម្ពុជាបានអនុម័តច្បាប់ស្តីពីការប្រឆាំងការសំអាតប្រាក់ និងហិរញ្ញប្បទានភេរវកម្មនៅថ្ងៃទី២៤ ខែមិថុនា ឆ្នាំ២០០៧ ។ ច្បាប់នេះបានដាក់ចេញនូវកាតព្វកិច្ចប្រឆាំងការសំអាតប្រាក់ និងហិរញ្ញប្បទានភេរវកម្មសម្រាប់បុគ្គលរាយការណ៍ ដែលរួមមាន វិធានការយកចិត្តទុកដាក់ស្គាល់អតិថិជន ការរក្សាទុកឯកសារកត់ត្រាការត្រួតពិនិត្យប្រតិបត្តិការ ការរាយការណ៍ប្រតិបត្តិការសង្ស័យ និងប្រតិបត្តិការសាច់ប្រាក់ និង ការត្រួតពិនិត្យផ្ទៃក្នុងនិងតម្រូវការប្រតិបត្តិ ។ ច្បាប់នេះ បានផ្តល់សិទ្ធិសម្រាប់ការបង្កើតអង្គភាពស៊ើបការណ៍ហិរញ្ញវត្ថុ កំណត់នូវតម្រូវការត្រួតពិនិត្យ និងផ្តល់ជាក្របខ័ណ្ឌសម្រាប់កិច្ចសហប្រតិបត្តិការអំពីការសំអាតប្រាក់ និងហិរញ្ញប្បទានភេរវកម្មទាំងក្នុងនិងក្រៅប្រទេសផងដែរ ។

ដើម្បីអនុវត្តច្បាប់នេះ ធនាគារជាតិនៃកម្ពុជា កំពុងពិនិត្យឡើងវិញលើប្រកាសស្តីពីការប្រឆាំងការសំអាតប្រាក់ និងហិរញ្ញប្បទានភេរវកម្ម ដែលប្រកាសនេះនឹងជំនួសប្រកាសស្តីពីនីតិវិធីជាបទដ្ឋានសម្រាប់ការកំណត់អត្តសញ្ញាណនៃការសំអាតប្រាក់នៅគ្រឹះស្ថានធនាគារនិងហិរញ្ញវត្ថុ និងសារាចរណែនាំស្តីពីប្រតិបត្តិការសង្ស័យ និង

៦. ការផ្គត់ផ្គង់សេវាធនាគារកណ្តាល

៦.១. សេវាផ្នែកគណនី

ធនាគារជាតិនៃកម្ពុជាគ្រប់គ្រងគណនីស្ថាប័នរដ្ឋ អង្គការរដ្ឋបាលកណ្តាល គណនីគ្រឹះស្ថានធនាគារនិង ហិរញ្ញវត្ថុដែលទទួលបានការអនុញ្ញាតឱ្យធ្វើអាជីវកម្ម និងគណនីគ្រឹះស្ថានហិរញ្ញវត្ថុអន្តរជាតិ ។ សរុបគណនីទាំង អស់មានចំនួន ១.១៦៤គណនី ដែលជារូបិយវត្ថុជាតិ និងរូបិយប័ណ្ណដុល្លារអាមេរិក ។ ប្រតិបត្តិការសរុបក្នុងឆ្នាំ២០០៧ មានចំនួន ១៥៨.០៩៦ប្រតិបត្តិការ ពោលគឺមានការកើនឡើង ៦% បើធៀបទៅនឹងឆ្នាំ២០០៦ ដែលមានចំនួន ១៤៨.៧៥៥ប្រតិបត្តិការ ។

៦.១.១. សេវាផ្នែកគណនីចំពោះស្ថាប័នរដ្ឋ

ធនាគារជាតិនៃកម្ពុជាក៏បានរួមចំណែកក្នុងការអនុវត្តគោលនយោបាយរបស់រាជរដ្ឋាភិបាល ក្នុងការបង្កើន ប្រសិទ្ធភាពកំណែទម្រង់ការគ្រប់គ្រងហិរញ្ញវត្ថុសាធារណៈ ដោយទទួលបើកគណនីជូនស្ថាប័នរដ្ឋបាលកណ្តាលគ្រប់គ្រង និងចាត់សម្រួលសាច់ប្រាក់តាមរយៈការបង្វែរប្រាក់រតនាគារជាតិ និងបើកប្រាក់បៀវត្សជូនមន្ទីរ-ក្រសួង និងកង កម្លាំងប្រដាប់អាវុធ ។

ការបង់ពន្ធដោយផ្ទាល់នៅធនាគារជាតិនៃកម្ពុជាពីសំណាក់អ្នកបង់ពន្ធ បានប្រព្រឹត្តទៅដោយរលូនមាន បរិមាណ ១.២៦៧ ពាន់លានរៀល (គិតទាំងចំណូលជាប្រាក់រៀល និងជាប្រាក់ដុល្លារអាមេរិក) ។

៦.១.២. សេវាផ្នែកគណនីចំពោះគ្រឹះស្ថានធនាគារ និងហិរញ្ញវត្ថុ

គណនីដែលធនាគារពាណិជ្ជបានបើកនៅធនាគារជាតិនៃកម្ពុជារួមមាន គណនីចរន្ត គណនីប្រាក់បញ្ញើមាន កាលកំណត់ គណនីប្រាក់បញ្ញើធានាលើដើមទុន និងគណនីប្រាក់បម្រុងកាតព្វកិច្ច ។ នៅចុងឆ្នាំ២០០៧ នេះ សមតុល្យ ប្រាក់បញ្ញើមានកាលកំណត់រយៈពេល ១ខែ ៣ខែ និង៦ខែ មានចំនួនសរុប ៣៣៩លានដុល្លារអាមេរិក ។

៦.២. សេវាដាត់ទាត់

៦.២.១. ការដាត់ទាត់មូលប្បទានប័ត្រហិរញ្ញវត្ថុរៀល

សភាផាត់ទាត់មូលប្បទានប័ត្រជាប្រាក់រៀលមានសមាជិកចំនួន ១៨ ដែលរួមមាន ធនាគារពាណិជ្ជចំនួន ១៥ រតនាគារជាតិ ធនាគារឯកទេស ១ និងធនាគារជាតិនៃកម្ពុជា ។

ក្នុងឆ្នាំ២០០៧ នេះការផ្គត់ផ្គង់មូលប្បទានប័ត្រចារឹកជាប្រាក់រៀលបានដំណើរការចំនួន ២៤០ថ្ងៃ មានមូលប្បទានប័ត្រចំនួន ២៣.១៦០សន្លឹក ដែលមានប្រាក់សរុបចំនួន ៨៤៥.១៣០លានរៀល ។ សកម្មភាពផ្គត់ផ្គង់ក្នុងឆ្នាំ២០០៧ នេះ មានការកើនឡើងបន្តិចទាំងចំនួនមូលប្បទានប័ត្រ និងចំនួនប្រាក់ បើធៀបទៅនឹងឆ្នាំ២០០៦ ពោលគឺកើនពី ១៩.៨៧០សន្លឹក ទៅ ២៣.១៦០សន្លឹក (១៧%) និងចំនួនប្រាក់កើនពី ៦៧២ពាន់លានរៀល ទៅ ៨៤៥.១៣ពាន់លានរៀល (២៦%) ។

៦.២.២ ការផ្គត់ផ្គង់មូលប្បទានប័ត្រចារឹកដុល្លារអាមេរិក

សភាផ្គត់ផ្គង់មូលប្បទានប័ត្រជាប្រាក់ដុល្លារអាមេរិកមានសមាជិកចំនួន ២១ ដែលរួមមាន ធនាគារពាណិជ្ជចំនួន១៧ ធនាគារឯកទេស ៣ និងធនាគារជាតិនៃកម្ពុជា ។

សកម្មភាពនៃការផ្គត់ផ្គង់ក្នុងឆ្នាំ២០០៧ បានដំណើរការចំនួន ២៤០ថ្ងៃ ធ្វើការផ្គត់ផ្គង់លើមូលប្បទានប័ត្រចំនួន ៣២២.២៤០សន្លឹក មានចំនួនប្រាក់ ៤.៦៦០លានដុល្លារអាមេរិក ។ សកម្មភាពផ្គត់ផ្គង់មានការកើនឡើងទាំងចំនួនមូលប្បទានប័ត្រ និងចំនួនប្រាក់បើធៀបទៅនឹងឆ្នាំ២០០៦ ពោលគឺចំនួនមូលប្បទានប័ត្រកើនពី ២៥៥.៥០០សន្លឹក ទៅ ៣២២.២៤០សន្លឹក (២៦%) និងចំនួនប្រាក់កើនពី ២.៨៦០លានដុល្លារអាមេរិក ទៅ ៤.៦៦០លានដុល្លារអាមេរិក (៦៣%) ។

៦.៣ ការងារឥណទាន

ក្នុងឆ្នាំ២០០៧ ធនាគារជាតិនៃកម្ពុជាបានផ្តល់ឥណទាន និងប្រមូលបំណុល ដូចខាងក្រោម :

- គ្រឹះស្ថានធនាគារ និងគ្រឹះស្ថានមីក្រូហិរញ្ញវត្ថុ : សមតុល្យដើមគ្រា ៤៧.១២០លានរៀល ឱ្យខ្ចីក្នុងគ្រា ១២៨.៣២០លានរៀល ប្រមូលបំណុល ១០៥.០៤០លានរៀល សមតុល្យចុងគ្រា ៦៦.៨០០លានរៀល ។
- ឥណទានចំពោះក្រសួងសេដ្ឋកិច្ចនិងហិរញ្ញវត្ថុសម្រាប់សងបំណុល ODA ជប៉ុន : ឱ្យខ្ចី ៤៧២.៥លានយ៉េន ប្រមូលបំណុល ៩៤.៥លានយ៉េន សមតុល្យចុងគ្រា ៣៧៨លានយ៉េន ។

៦.៤ ការងារអនុវត្តហិរញ្ញប្បទាន និងកម្ចីរាជរដ្ឋាភិបាល

ក. ហិរញ្ញប្បទានឥតសំណងពីរាជរដ្ឋាភិបាលជប៉ុន

ក.១ ហិរញ្ញប្បទានឥតសំណងក្នុងកម្រោង

ក្នុងឆ្នាំ២០០៧នេះ រដ្ឋាភិបាលជប៉ុនបានផ្តល់ហិរញ្ញប្បទានឥតសំណងបន្ថែមដល់រាជរដ្ឋាភិបាលកម្ពុជាចំនួន ៤ គម្រោង ហើយធនាគារជាតិនៃកម្ពុជាបានចេញ Authorization to Pay រួចហើយ រួមមាន :

១. គម្រោងសិក្សា និងគំនូរបង់ នៃគម្រោងការពារទឹកជំនន់ និងកែលម្អប្រព័ន្ធប្រឡាយ លូ ក្នុងរាជធានីភ្នំពេញជំហានទី២ មានទឹកប្រាក់ចំនួន ៤៩លានយ៉េន ។

២. គម្រោងការពារទឹកជំនន់ និងកែលំអប្រព័ន្ធប្រឡាយ ល្អ ក្នុងរាជធានីភ្នំពេញ ជំហានទី ២ មានទឹកប្រាក់ចំនួន ២.៥៩៥លានយ៉ែន ។

៣. គម្រោងការស្រាវជ្រាវ និងអភិវឌ្ឍសម្ភារៈបោសសម្អាតមិន ជំហានទី ២ មានទឹកប្រាក់ចំនួន ៤៨៤ លានយ៉ែន ។

៤. គម្រោងអាហារូបករណ៍អភិវឌ្ឍន៍ធនធានមនុស្ស (Scholarship 0710) មានទឹកប្រាក់ ៣៦៤លាន យ៉ែន ។ ចំពោះគម្រោងដែលបានផ្តល់កាលពីឆ្នាំមុនៗ អនុវត្តមិនទាន់ចប់នៅឡើយ រួមមាន :

- គម្រោងកែលំអបរិក្ខារសន្តិសុខ និងសម្ភារៈ នៅកំពង់ផែអន្តរជាតិសំខាន់ៗ អនុវត្តរហូតដល់ខែ មីនា ឆ្នាំ២០០៨
- គម្រោងធ្វើការសិក្សាសាងសង់វារីអគ្គិសនីធុនតូចសម្រាប់អគ្គិសនីភ្នំបនីយកម្ម នៅជនបទដាច់ ស្រយាល ខេត្តរតនគិរី អនុវត្តរហូតដល់ខែមីនា ឆ្នាំ២០០៨
- គម្រោងអាហារូបករណ៍អភិវឌ្ឍន៍ធនធានមនុស្ស (Scholarship 0609) អនុវត្តរហូតដល់ខែ មីនា ឆ្នាំ២០១០
- គម្រោងពង្រីកផ្លូវជាតិលេខ ១ អនុវត្តរហូតដល់ខែមីនា ឆ្នាំ២០០៩
- គម្រោងស្តារស្ថានតាមដងផ្លូវសំខាន់ៗ អនុវត្តរហូតដល់ខែមីនា ឆ្នាំ២០០៨ ។

ក.២. ហិរញ្ញប្បទានឥតសំណងគ្រូគម្រោង (Non-Project)

ដើម្បីជួយសម្រាលបន្ទុកថវិកាជាតិ ឆ្នាំ២០០៧ នេះ រដ្ឋាភិបាលជប៉ុនបានផ្តល់ហិរញ្ញប្បទានឥតសំណង ក្រៅគម្រោងដល់រាជរដ្ឋាភិបាលកម្ពុជាទឹកប្រាក់ចំនួន ១.២០០លានយ៉ែន ។ គម្រោងនេះអនុវត្តដោយ Japan International Cooperation System (JICS) សហការជាមួយក្រសួងសេដ្ឋកិច្ចនិងហិរញ្ញវត្ថុ និងក្រសួង ពាណិជ្ជកម្ម ។ ទឹកប្រាក់ហិរញ្ញប្បទានឥតសំណងខាងលើត្រូវបានបង្វែរចូលថវិកាជាតិ គ្រប់គ្រងដោយក្រសួងសេដ្ឋកិច្ច និងហិរញ្ញវត្ថុ ដោយបានដាក់តំកល់នៅធនាគារជាតិនៃកម្ពុជា ។

ក.៣. កម្ចីសម្បទានរបស់រាជរដ្ឋាភិបាលជប៉ុន

នៅក្នុងឆ្នាំ២០០៧ នេះ ធនាគារជាតិនៃកម្ពុជាបានចុះកិច្ចសម្របសម្រួលធនាគារលើទឹកប្រាក់កម្ចីសម្បទានថ្មី សម្រាប់គម្រោង ២ គឺ គម្រោងកាត់បន្ថយភាពក្រីក្រ មានទឹកប្រាក់ ១.០០០លានយ៉ែន និងគម្រោងអភិវឌ្ឍន៍ បណ្តាញថាមពលមហាតំបន់ទន្លេមេគង្គ មានទឹកប្រាក់ចំនួន ២.៦៣២លានយ៉ែន ។

ចំពោះកម្ចីសម្បទានដែលបានផ្តល់កាលពីឆ្នាំមុនៗ ហើយកំពុងអនុវត្ត រួមមាន:

- គម្រោងពង្រីកកំពង់ផែក្រុងព្រះសីហនុ មានទឹកប្រាក់ចំនួន ៤.៣១៣លានយ៉ែន ហើយនៅមាន សមតុល្យចំនួន ២.៦២៩.៥លានយ៉ែន

- គម្រោងអភិវឌ្ឍន៍កំពង់ផែក្រុងព្រះសីហនុ មានទឹកប្រាក់ចំនួន ៣១៨លានយ៉េន ហើយនៅមានសមតុល្យ ចំនួន ២៧៨លានយ៉េន
- គម្រោងទ្រទ្រង់បណ្តាញគមនាគមន៍មហាតំបន់ទន្លេមេគង្គ មានទឹកប្រាក់ចំនួន ៣.០២៩លានយ៉េន ហើយពុំទាន់ប្រើប្រាស់នៅឡើយ (តាមតួលេខពីក្រសួងសេដ្ឋកិច្ចនិងហិរញ្ញវត្ថុ) ។

៧. ការគ្រប់គ្រងចរាចរណ៍ធនបម្រុង

បច្ចុប្បន្នចរន្តលំហូរចូល-ចេញនៃសាច់ប្រាក់តាមរយៈប្រព័ន្ធត្រីស្ថានធនាគារ និងហិរញ្ញវត្ថុ ឆ្លងកាត់បេឡាប្រតិបត្តិការរបស់ធនាគារជាតិនៃកម្ពុជាមានការកើនឡើងជាលំដាប់ ។ ជាក់ស្តែងក្នុងឆ្នាំ២០០៧ នេះ ចំណូលសាច់ប្រាក់តាមបេឡាប្រតិបត្តិការសរុបចំនួន ៥.៤៤៦.៣២៣លានរៀល ។ បើប្រៀបធៀបជាមួយឆ្នាំ២០០៦ កើនឡើង ៥០,៧៥% ។ ក្នុងនោះ ចំណូលសាច់ប្រាក់បង់ពន្ធគ្រប់ប្រភេទបញ្ចូលក្នុងគណនីប្រាក់បញ្ញើចរន្តរបស់ធនាគារជាតិកើន ១៧,៤៨% ចំណូលសាច់ប្រាក់ពីប្រាក់បញ្ញើចរន្តនានាកើន ១៦៧,៧៦% ចំណូលសាច់ប្រាក់បង់ថ្លៃអគ្គិសនីកម្ពុជាកើន ១៩,៦៩% និងចំណូលសាច់ប្រាក់ផ្សេងៗទៀតកើន ៥១,៩៧% ។

ចំណែកឯសាច់ប្រាក់ចំណាយតាមបេឡាប្រតិបត្តិការសរុបវិញមានចំនួន ៥.៤៤៦.៣២៣លានរៀល ។ បើប្រៀបធៀបនឹងឆ្នាំ២០០៦ កើនឡើង ៥០,៧៥% ។ ក្នុងនោះ សាច់ប្រាក់បើកឱ្យធនាគារជាតិកើន ៤៤,១៨% លក់ប្រាក់រៀល (ទិញដុល្លារ) កើន ៣៥៦,៨១% ការដកប្រាក់បញ្ញើផ្សេងៗកើន ៨៥,៥៣% អគ្គិសនីកម្ពុជាកើន ១៩,៧៤% លើកលែងតែសាច់ប្រាក់ចំណាយផ្សេងៗបានថយចុះ ២៩,៦៩% ។

រីឯសកម្មភាពទទួលប្រាក់ដុល្លារអាមេរិកតាមបេឡាប្រតិបត្តិការវិញ មានចំនួន ១.៦៨៣,៤៥លានដុល្លារអាមេរិក ។ បើប្រៀបធៀបនឹងឆ្នាំ២០០៦ កើនឡើង ៣៤,១៣% ។ ចំណែកឯចំណាយតាមរយៈបេឡាប្រតិបត្តិការវិញ មានចំនួន ១.៦៨៣,២លានដុល្លារអាមេរិក ។ បើប្រៀបធៀបនឹងគ្រាដូចគ្នានៃឆ្នាំ២០០៦ កើនឡើង ៣៤,១៣% ។

ធនាគារជាតិនៃកម្ពុជាបានបញ្ចេញក្រដាសប្រាក់ថ្មីដើម្បីដូរយកក្រដាសប្រាក់ចាស់ៗខូចគុណភាពពីទីផ្សារមកវិញ ដើម្បីធ្វើឱ្យក្រដាសប្រាក់ក្នុងចរាចរណ៍មានលក្ខណៈថ្មីស្អាតល្អ និងកាន់តែជុំវិញឱ្យសាធារណជនមានជំនឿមុតមាំមកលើប្រាក់រៀល ។

ក្រដាសប្រាក់ចាស់ៗដែលដូរបាន ធនាគារជាតិនៃកម្ពុជាបានធ្វើការរាប់-ស្រាវជ្រាវយ៉ាងហ្មត់ចត់ និងធ្វើការកាត់កម្ទេច និងដុតបំផ្លាញចោលតាមនីតិវិធីត្រឹមត្រូវ ។

ធនាគារជាតិនៃកម្ពុជាបានសហការជានិច្ចជាមួយអាជ្ញាធរមានសមត្ថកិច្ច ដើម្បីទប់ស្កាត់ការប្រើប្រាស់ក្រដាសប្រាក់ក្លែងក្លាយក្នុងចរាចរណ៍ ។

II- ការគ្រប់គ្រងផ្ទៃក្នុងធនាគារជាតិនៃកម្ពុជា

១- សកម្មភាពក្រុមប្រឹក្សាភិបាល

ក្រុមប្រឹក្សាភិបាលធនាគារជាតិនៃកម្ពុជាបានបញ្ចប់ប្រតិបត្តិការសម្រាប់ឆ្នាំ២០០៧ ដូចខាងក្រោម :

- ឯកឧត្តម ជា ចាន់តូ ទេសាភិបាលធនាគារជាតិនៃកម្ពុជា ជាប្រធាន
- លោកជំទាវ នារី ថ័ន្ទថាណា ទេសាភិបាលរងធនាគារជាតិនៃកម្ពុជា ជាសមាជិក
- ឯកឧត្តម អូន ព័ន្ធមុនីរ័ត្ន តំណាងប្រមុខរាជរដ្ឋាភិបាល ជាសមាជិក
- ឯកឧត្តម អ៊ុំ ថុង តំណាងមជ្ឈដ្ឋានឧត្តមសិក្សា ជាសមាជិក
- ឯកឧត្តម ជូ តឹមឡេង តំណាងក្រសួងសេដ្ឋកិច្ចនិងហិរញ្ញវត្ថុ ជាសមាជិក
- លោក ឡាយ ម៉េងស៊ុន តំណាងមជ្ឈដ្ឋានធ្វើសកម្មភាពសេដ្ឋកិច្ច ជាសមាជិក
- លោកស្រី ម៉ៅ សុន តំណាងបុគ្គលិកធនាគារជាតិនៃកម្ពុជា ជាសមាជិក ។

ក្នុងឆ្នាំ២០០៧ នេះ ក្រុមប្រឹក្សាភិបាលបានប្រជុំចំនួន ៦លើក ដើម្បីពិភាក្សា និងអនុម័តលើការងារមួយចំនួន ដូចខាងក្រោម :

- កិច្ចប្រជុំក្រុមប្រឹក្សាភិបាលលើកទី ៦០ នាថ្ងៃទី២២ ខែមករា ឆ្នាំ២០០៧ ពិនិត្យ និងអនុម័តលើសេចក្តី ព្រាងសេចក្តីសម្រេចស្តីពី ការបង្កើតគណៈកម្មការត្រួតពិនិត្យបញ្ជីគណនេយ្យធនាគារជាតិនៃកម្ពុជា សម្រាប់ការិយបរិច្ឆេទឆ្នាំ២០០៦
- កិច្ចប្រជុំក្រុមប្រឹក្សាភិបាលលើកទី ៦១ នាថ្ងៃទី១៤ ខែកុម្ភៈ ឆ្នាំ២០០៧ ពិនិត្យ និងអនុម័តលើសេចក្តី ព្រាងរបាយការណ៍ស្ថានភាពថវិកាធនាគារជាតិនៃកម្ពុជា ឆ្នាំ២០០៦ និងផែនការថវិកាឆ្នាំ២០០៧
- កិច្ចប្រជុំក្រុមប្រឹក្សាភិបាលលើកទី ៦២ នាថ្ងៃទី១៧ ខែកក្កដា ឆ្នាំ២០០៧ ពិនិត្យ និងអនុម័តលើសេចក្តី ព្រាងរបាយការណ៍ឆមាសទី១ និងទិសដៅការងារឆមាសទី២ ឆ្នាំ២០០៧ របស់ធនាគារជាតិនៃកម្ពុជា
- កិច្ចប្រជុំក្រុមប្រឹក្សាភិបាលលើកទី ៦៣ នាថ្ងៃទី ៩ ខែសីហា ឆ្នាំ២០០៧ ពិនិត្យ និងអនុម័តលើសេចក្តី ព្រាងរបាយការណ៍ចំណូល-ចំណាយថវិកា ឆមាសទី១ ឆ្នាំ២០០៧ របស់ធនាគារជាតិនៃកម្ពុជា
- កិច្ចប្រជុំក្រុមប្រឹក្សាភិបាលលើកទី ៦៤ នាថ្ងៃទី១០ ខែកញ្ញា ឆ្នាំ២០០៧ ពិនិត្យ និងអនុម័តលើសេចក្តី ព្រាងប្រកាសស្តីពីរចនាសម្ព័ន្ធ និងមុខងារភារកិច្ចរបស់នាយកដ្ឋានប្រតិបត្តិការ
- កិច្ចប្រជុំក្រុមប្រឹក្សាភិបាលលើកទី ៦៥ នាថ្ងៃទី២៧ ខែធ្នូ ឆ្នាំ២០០៧ ពិនិត្យ និងអនុម័តលើសេចក្តីព្រាង របាយការណ៍ឆ្នាំ២០០៧ និងទិសដៅការងារឆ្នាំ២០០៨ របស់ធនាគារជាតិនៃកម្ពុជា ។

២. ការអភិវឌ្ឍធនធានមនុស្ស

២.១. ស្ថិតិមន្ត្រីបុគ្គលិក

- មន្ត្រីបុគ្គលិកក្នុងក្របខ័ណ្ឌធនាគារជាតិនៃកម្ពុជាទីស្នាក់ការកណ្តាល ក្នុងឆ្នាំ២០០៧ នេះ មានចំនួន ៧៦២រូប (ប្រុស ៤៣០រូប ស្រី ៣៣២រូប) និងមន្ត្រីបុគ្គលិកក្រៅក្របខ័ណ្ឌមានចំនួន១៥រូប (ប្រុស ១៤រូប ស្រី ១រូប)
- មន្ត្រីរក្សាក្របខ័ណ្ឌមានចំនួន ៣រូប (ប្រុស ២រូប ស្រី ១រូប)
- មន្ត្រីបុគ្គលិកក្នុងក្របខ័ណ្ឌសាខាធនាគារជាតិនៃកម្ពុជាខេត្ត-ក្រុង មានចំនួន ៣៦២រូប (ប្រុស ២០៩ រូប ស្រី ១៥៣រូប) ។

សរុបក្របខ័ណ្ឌមន្ត្រីបុគ្គលិកធនាគារជាតិនៃកម្ពុជាទូទាំងប្រទេសក្នុងឆ្នាំ២០០៧ នេះ មានចំនួន ១១២៧ រូប (ប្រុស ៦៤១រូប ស្រី ៤៨៦រូប) បើប្រៀបធៀបជាមួយក្របខ័ណ្ឌចុងខែធ្នូ ឆ្នាំ២០០៦ ដែលមានចំនួន ១០៣២ រូប (ប្រុស ៥៨៧រូប ស្រី ៤៤៥រូប) មានការប្រែប្រួលដូចតទៅ:

- ទីស្នាក់ការកណ្តាលកើនចំនួន ៥៩រូប (ចូល ៨០រូប ចេញ ២១រូប)
- សាខាធនាគារជាតិនៃកម្ពុជាខេត្ត-ក្រុងកើនចំនួន ៣៥រូប (ចូល ៤៨រូប ចេញ ១៣រូប)

២.២. ការងារបណ្តុះបណ្តាល

នៅឆ្នាំ២០០៧ នេះ ធនាគារជាតិនៃកម្ពុជាបានរៀបចំវគ្គណែនាំប្រតិបត្តិការចំនួន ៣វគ្គ (មន្ត្រីបុគ្គលិក ចូលរួមចំនួន ៦៩រូប) វគ្គសុក្រឹតការចំនួន ១វគ្គ (មន្ត្រីបុគ្គលិក ចូលរួមចំនួន ៨២រូប) វគ្គបណ្តុះបណ្តាលភាសា អង់គ្លេសចំនួន ៨ថ្នាក់ និងភាសាថៃ ១ថ្នាក់ (មន្ត្រីបុគ្គលិកចូលរួមចំនួន ១១៥រូប) និងសិក្ខាសាលាចំនួន ៨លើក នៅធនាគារជាតិនៃកម្ពុជា (សរុបមន្ត្រីបុគ្គលិកចូល រួមចំនួន ៣៦៤រូប) ។

ធនាគារជាតិនៃកម្ពុជាបានបញ្ជូនមន្ត្រីបុគ្គលិកទៅចូលរួមក្នុងសិក្ខាសាលា តាមការអញ្ជើញពីបណ្តា ក្រសួង-ស្ថាប័ននានាផងដែរ ក្នុងនោះមានសិក្ខាសាលាចំនួន ៦លើក មានមន្ត្រីបុគ្គលិកចូលរួមចំនួន ៥៥រូប ។

ម្យ៉ាងវិញទៀតធនាគារជាតិនៃកម្ពុជាបានចាត់បញ្ជូនមន្ត្រីបុគ្គលិក ឱ្យទៅចូលរួមការបណ្តុះបណ្តាលរយៈ ពេលវែងចំនួន ៣លើក ដែលមានមន្ត្រីបុគ្គលិកចូលរួមចំនួន ៨រូប និងវគ្គបណ្តុះបណ្តាលនៅមជ្ឈមណ្ឌលអូស្ត្រាលី សម្រាប់ការបណ្តុះបណ្តាល (ACE) សរុប ៤១រូប ។

ចំពោះការងារបណ្តុះបណ្តាលនៅមណ្ឌលសិក្សាបច្ចេកទេសធនាគារក្នុងឆ្នាំ២០០៧ នេះ និស្សិតជំនាន់ទី ១៥ ដែលជាមន្ត្រីបុគ្គលិកធនាគារជាតិនៃកម្ពុជាចំនួន ១៥នាក់ បានបញ្ចប់ការសិក្សាថ្នាក់ប្រកាសនីយប័ត្រជាន់ខ្ពស់ បច្ចេកទេសធនាគារ ដោយឡែក និស្សិតជំនាន់ទី ១៧ ត្រូវបានជ្រើសរើស ក្នុងនោះមាន មន្ត្រីបុគ្គលិកធនាគារជាតិ នៃកម្ពុជាចំនួន ២១រូប ។

ទន្ទឹមនឹងការបណ្តុះបណ្តាលនៅក្នុងប្រទេស ធនាគារជាតិនៃកម្ពុជាក៏បានបន្តបង្កើនសមត្ថភាព និងអភិវឌ្ឍ ធនធានមនុស្សរបស់ខ្លួននៅក្រៅប្រទេសផងដែរ តាមរយៈការចាត់បញ្ជូនមន្ត្រីបុគ្គលិកទៅចូលរួមវគ្គបណ្តុះបណ្តាល (ចំនួន ៥លើក, មន្ត្រីចូលរួម ៦រូប) សិក្ខាសាលា (ចំនួន ១០៦លើក មន្ត្រីចូលរួម ១៤៧រូប) និងទស្សនកិច្ចសិក្សា (ចំនួន ៥លើក មន្ត្រីចូលរួម ២១រូប) តាមការអញ្ជើញរបស់ស្ថាប័នអន្តរជាតិ ធនាគារកណ្តាលជាដៃគូ និងប្រទេស ក្នុងតំបន់ ។

ក្រៅពីវគ្គសិក្សារយៈពេលខ្លី ធនាគារជាតិនៃកម្ពុជា ក៏បានចាត់បញ្ជូនមន្ត្រីបុគ្គលិក ឱ្យចូលរួមបន្តការសិក្សារយៈ ពេលវែងថ្នាក់អនុបណ្ឌិត (ចំនួន ៤លើក, មន្ត្រីចូលរួម ៨រូប) តាមរយៈកម្មវិធីអាហារូបករណ៍របស់ Japan- IMF, IMF-Australia, Ausaid និង JICA ។

៣. ការងារសវនកម្មផ្ទៃក្នុង និងអធិការកិច្ច

ក្នុងឆ្នាំ២០០៧នេះ ការងារពង្រឹងអគ្គាធិការដ្ឋាននៅតែបន្ត តាមរយៈការពង្រឹងការងារសវនកម្មផ្ទៃក្នុង និងអធិការកិច្ចឱ្យមានប្រសិទ្ធភាពដោយបន្តរៀបចំវិធានការបង្កើនចំណេះដឹង ដូចជា ប្រកាសស្តីពីលក្ខន្តិកៈនៃគណៈ- កម្មការត្រួតពិនិត្យបញ្ជីគណនេយ្យរបស់ក្រុមប្រឹក្សាភិបាលធនាគារជាតិនៃកម្ពុជា ប្រកាសស្តីពីមុខងារភារកិច្ចរបស់ មន្ត្រីបុគ្គលិកអគ្គាធិការដ្ឋាន សៀវភៅនីតិវិធីសវនកម្មសម្រាប់នាយកដ្ឋាន សាខា និងអង្គភាពក្រោមឱវាទធនាគារ ជាតិនៃកម្ពុជា ។ នៅចុងឆ្នាំ២០០៧ នេះ ធនាគារជាតិនៃកម្ពុជាបានចេញប្រកាសចំនួនពីរគឺ (១) ប្រកាសស្តីពី គោលនយោបាយត្រួតពិនិត្យផ្ទៃក្នុងរបស់ធនាគារជាតិនៃកម្ពុជា និង(២) ប្រកាសស្តីពីក្រមសីលធម៌សម្រាប់មន្ត្រី បុគ្គលិកអគ្គាធិការដ្ឋាន ។

ទន្ទឹមនេះ ការងារបណ្តុះបណ្តាលក៏បានបន្តធ្វើជាប្រចាំ ដើម្បីបំពាក់បំប៉នសមត្ថភាពតាមរយៈការបណ្តុះ បណ្តាលជាទ្រឹស្តី ការចុះហាត់ការងារ និងការបញ្ជូនទៅបណ្តុះបណ្តាលនៅក្រៅប្រទេស ។

សម្រាប់ការងារសវនកម្ម នាយកដ្ឋានដែលទទួលបានការធ្វើសវនកម្មមុនគេនៅឆ្នាំ២០០៦ ដើម្បីសាកល្បង និង ហ្វឹកហាត់ការងារមន្ត្រីសវនករ គឺនាយកដ្ឋានប្រតិបត្តិការ (ការិយាល័យគ្រប់គ្រងគណនី) នាយកដ្ឋានបោះផ្សាយ និង ឃ្លាំងបេឡា (ការិយាល័យបេឡា និងការិយាល័យគណនេយ្យជំនួយ) និងការចុះបញ្ជីនៅនាយកដ្ឋានគណនេយ្យ ព្រម ទាំងសាខាធនាគារជាតិនៃកម្ពុជាខេត្តសៀមរាប ខេត្តបាត់ដំបង ក្រុងព្រះសីហនុ ខេត្តស្ទឹងត្រែង និងខេត្តកំពត នៅ ឆ្នាំ២០០៧ នេះ ។ បន្ទាប់ពីការធ្វើសវនកម្ម របាយការណ៍រួមជាមួយអនុសាសន៍មួយចំនួនត្រូវបានដាក់ចេញ ដើម្បី ធ្វើការរំកិលអ ។

ក្រោយពីបានចុះធ្វើសវនកម្មសាកល្បងនៅនាយកដ្ឋាន និងសាខាធនាគារជាតិនៃកម្ពុជាខាងលើរួចមក សៀវភៅនីតិវិធីសវនកម្មសម្រាប់នាយកដ្ឋានទាំងពីរ និងសាខាធនាគារជាតិនៃកម្ពុជា ត្រូវបានរៀបចំនិងកែសម្រួល ជាបន្តបន្ទាប់ ដើម្បីធ្វើឱ្យនីតិវិធីទាំងនេះអាចតម្រូវតាមស្ថានភាពបច្ចុប្បន្ន និងឱ្យកាន់តែប្រសើរឡើងនូវប្រតិបត្តិការ របស់នាយកដ្ឋាន និងអង្គភាពទាំងនោះ ។ បន្ទាប់មក សៀវភៅនីតិវិធីប្រតិបត្តិការសម្រាប់នាយកដ្ឋានគ្រប់គ្រងការ

តារាងតុល្យការធនាគារជាតិនៃកម្ពុជា

ថ្ងៃទី ៣១ ខែតុលា ឆ្នាំ២០០៧

ទ្រព្យសកម្ម

(ឯកតាពានរៀល)

អត្រាចិប្បាយ	ចំនួនទឹកប្រាក់ ថ្ងៃទី ៣១ ខែធ្នូ ឆ្នាំ២០០៦	ចំនួនទឹកប្រាក់ ថ្ងៃទី ៣១ ខែតុលា ឆ្នាំ២០០៧
សាច់ប្រាក់ជាអៀល និងជារូបិយប័ណ្ណ	៣០៩.៦២៨	៤៦៩.៧៦២
ប្រាក់បញ្ញើជារូបិយប័ណ្ណ នៅធនាគារបរទេស	៣.០១១.៦៩១	៤.៩៧៨.៣៨៩
ប្រាក់ SDR នៅមូលនិធិរូបិយវត្ថុអន្តរជាតិ	៧៦៣	១.៨៧៣
ប្រាក់រៀលបង់ចូលជាសមាជិកមូលនិធិរូបិយវត្ថុអន្តរជាតិ	៥២៧.២២៩	៥៤២.២៦៦
វិនិយោគលើមូលប័ត្របរទេស	១.៦០៤.០៩៥	១.៣៣៧.១៦០
លោហធាតុមានតម្លៃ ធ្វើនៅបរទេស	១.០៣១.៩៩១	១.២៧៥.៦០៤
ឱ្យខ្ចី និងបុរេប្រទាន		
- ចំពោះធនាគារពាណិជ្ជ	៤៣.៥២០	៦៥.៨០០
- ចំពោះរដ្ឋាភិបាល	២៧០.២៥៣	២៩៦.៤៦៦
អចលនទ្រព្យ	៤១០.៧៩១	៤៨៩.៧២៩
ផ្សេងៗ	១.៩៩២.៣៩៤	២.៧៥២.៧៩៦
សរុប	៩.២០២.៣១៥	១២.២០៩.៨៤៤

ទ្រព្យអកម្ម

(ឯកតាពានរៀល)

អត្រាចិប្បាយ	ចំនួនទឹកប្រាក់	ចំនួនទឹកប្រាក់
រូបិយវត្ថុបោះផ្សាយ	១.៨៣៧.៣១១	២.១២៧.៤២៥
ប្រាក់បញ្ញើរបស់ធនាគារពាណិជ្ជ	១.៨៤៧.១៨៩	២.៧០០.២២១
បំណុលចំពោះមូលនិធិរូបិយវត្ថុអន្តរជាតិ	៦២៨.៧២៤	៦៥២.៩០០
ប្រាក់បញ្ញើរបស់រដ្ឋាភិបាល	១.០៨៩.៥៤៨	១.៧៤៦.៩១៥
ដើមទុន	១០០.០០០	១០០.០០០
ទុនបម្រុង	១.៤០៩.៩៩៩	១.៦៨៦.៨៣៤
វិលសំបង្ហូរទុក	៧៨.០២៩	៩២.២៩០
សិទ្ធិធានា	១៤៥.៨៨៨	១៩៩.៣២៥
ផ្សេងៗ	២.០៦៥.៦៦៧	២.៩០៣.៩៣៣
សរុប	៩.២០២.៣១៥	១២.២០៩.៨៤៤

III. ទំនាក់ទំនងអន្តរជាតិ

១. ទំនាក់ទំនងពហុភាគី

១.១. ទំនាក់ទំនងជាមួយមូលនិធិរូបិយវត្ថុអន្តរជាតិ

នៅក្នុងឆ្នាំ២០០៧នេះ បេសកកម្មពិគ្រោះយោបល់នៃមាត្រា IV របស់មូលនិធិរូបិយវត្ថុអន្តរជាតិបានធ្វើឡើងចំនួនបីលើក : លើកទី១ ពីថ្ងៃទី១៤ ដល់ថ្ងៃទី២១ ខែកុម្ភៈ លើកទី២ ពីថ្ងៃទី២២ ខែឧសភា ដល់ថ្ងៃទី៥ ខែមិថុនា និងលើកទី៣ ពីថ្ងៃទី១២ ដល់ថ្ងៃទី១៨ ខែកញ្ញា ឆ្នាំ២០០៧ ។ ជារួម បេសកកម្មទាំងនេះបានវាយតម្លៃខ្ពស់ចំពោះដំណើរការសេដ្ឋកិច្ចរបស់កម្ពុជានាពេលកន្លងមក ព្រមទាំងបានបញ្ជាក់ថា ការធ្វើកំណែទម្រង់បច្ចុប្បន្នរបស់រាជរដ្ឋាភិបាលកម្ពុជា រួមនិងកំណែទម្រង់ក្នុងប្រព័ន្ធធនាគារនិងហិរញ្ញវត្ថុផងដែរ កំពុងស្ថិតនៅលើគន្លងមួយដ៏ត្រឹមត្រូវហើយដូចនេះ មូលនិធិរូបិយវត្ថុអន្តរជាតិមានសេចក្តីសោមនស្ស និងសន្យាផ្តល់ការជួយទ្រទ្រង់ថែមទៀតតាមរយៈជំនួយបច្ចេកទេសនានា ទោះបីជាកម្មវិធីមួយថ្មីនៃ “ ឥណទានកាត់បន្ថយភាពក្រីក្រនិងបង្កើនកំណើនសេដ្ឋកិច្ច ” មិនទាន់អាចអនុម័តបានក្តី ។

ក្នុងឆ្នាំនេះ គណៈប្រតិភូជាន់ខ្ពស់នៃធនាគារជាតិនៃកម្ពុជាក៏បានចូលរួមក្នុងកិច្ចប្រជុំប្រចាំឆ្នាំនៃមូលនិធិរូបិយវត្ថុអន្តរជាតិ/ធនាគារពិភពលោកដែរ ។ កិច្ចប្រជុំនេះត្រូវបានរៀបចំឡើងក្នុងគោលបំណងជាចម្បង ផ្តល់នូវវិទិកាដើម្បីពិភាក្សាអំពីសភាពការណ៍បច្ចុប្បន្ននៃសេដ្ឋកិច្ចពិភពលោក និងស្ថានភាពក្នុងវិស័យហិរញ្ញវត្ថុ ក្នុងស្ថានភាពធានាស្ថិរភាពម៉ាក្រូសេដ្ឋកិច្ច និងហិរញ្ញវត្ថុ ក៏ដូចជាដើម្បីពិភាក្សាអំពីសកម្មភាពនានារបស់មូលនិធិរូបិយវត្ថុអន្តរជាតិ/ធនាគារពិភពលោក សំដៅជួយទ្រទ្រង់ការអភិវឌ្ឍនៃប្រទេសជាសមាជិក ។ ក្នុងនោះក៏មានការពិភាក្សាផងដែរលើបញ្ហាដូចជា ការធ្វើកំណែទម្រង់កូតានិងសម្លេងឆ្នោត សហប្រតិបត្តិការរវាងគ្រឹះស្ថានប្រឹទ្ធស្តីទាំងពីរ ព្រមទាំងអំពីទិសដៅនិងអាទិភាពនៃការកាត់បន្ថយភាពក្រីក្រ ។ល។

ចំពោះបញ្ហាជំនួយបច្ចេកទេសវិញ នៅក្នុងអំឡុងឆ្នាំ២០០៧នេះ មូលនិធិរូបិយវត្ថុអន្តរជាតិបានទ្រទ្រង់ដល់ធនាគារជាតិនៃកម្ពុជាលើផ្នែកដូចតទៅ : ការពង្រឹងសវនកម្មផ្ទៃក្នុង ការត្រួតពិនិត្យដល់ទឹកនៃចំពោះធនាគារពាណិជ្ជ ការលើកកម្ពស់គុណភាពស្ថិតិជញ្ជីងទូទាត់ដោយពង្រីកប្រភពទិន្នន័យ តាមរយៈការធ្វើអង្កេតលើទិន្នន័យវិនិយោគផ្ទាល់បរទេសនៅកម្ពុជា ទិន្នន័យចំណាយរបស់ទេសចរណ៍បរទេសនៅកម្ពុជា និងចំណាយរបស់ប្រជាជនកម្ពុជានៅបរទេសជាដើម ។ ទន្ទឹមនោះដែរ មូលនិធិរូបិយវត្ថុអន្តរជាតិបាន សហការជាមួយធនាគារជាតិនៃកម្ពុជារៀបចំវគ្គសិក្សាថ្នាក់ជាតិចំនួនពីរលើកអំពី “ ការរៀបចំកម្មវិធីគោលនយោបាយហិរញ្ញវត្ថុ ” និងអំពី “ តារាងរបាយការណ៍ស្ថិតិរូបិយវត្ថុនិងហិរញ្ញវត្ថុរដ្ឋ សម្រាប់គ្រឹះស្ថានធនាគារ និងហិរញ្ញវត្ថុ ” ។

ចំពោះប្រតិបត្តិការហិរញ្ញវត្ថុវិញ បច្ចុប្បន្នមានការទទួល និងសងការប្រាក់ ព្រមទាំងកម្រៃមួយចំនួន ចំពោះមូលនិធិរូបិយវត្ថុអន្តរជាតិ ដូចតទៅ ÷

- ការទទួលបានការប្រាក់ពីការរក្សា “សិទ្ធិដកពិសេស ” (SDRs Holdings) ជាមួយមូលនិធិរូបិយវត្ថុអន្តរជាតិ មានចំនួន ១៥៣.៤៩៥ SDRs ស្មើនឹង ២៣៥.២៤៨ ដុល្លារអាមេរិក ។
- ការសងកម្រៃពាក់ព័ន្ធនឹងការបែងចែក “សិទ្ធិដកពិសេស ” (SDRs allocations) មានចំនួន ៤៨២.៩៧២ SDRs ស្មើនឹង ៧៣៣.០២៣ ដុល្លារអាមេរិក ។

១.២. ទំនាក់ទំនងជាមួយធនាគារអភិវឌ្ឍន៍អាស៊ី

កម្មវិធីឥណទានរវាងរាជរដ្ឋាភិបាលកម្ពុជាជាមួយធនាគារអភិវឌ្ឍន៍អាស៊ី សម្រាប់អនុវត្តកំណែទម្រង់ក្នុង វិស័យធនាគារនិងហិរញ្ញវត្ថុបានឈានចូលដល់ដំណាក់កាលមួយថ្មីក្នុងឆ្នាំ ២០០៧ នេះ បន្ទាប់ពីធនាគារជាតិនៃកម្ពុជា និង ស្ថាប័នពាក់ព័ន្ធបញ្ចប់ការអនុវត្តកម្មវិធីឥណទានអភិវឌ្ឍន៍វិស័យហិរញ្ញវត្ថុលើកទី១ អនុកម្មវិធីទី៣ រួចមក ។ “ចក្ខុវិស័យ និងផែនការអភិវឌ្ឍន៍វិស័យហិរញ្ញវត្ថុឆ្នាំ ២០០១-២០១០” ត្រូវបានធ្វើបច្ចុប្បន្នកម្មទៅជា “យុទ្ធសាស្ត្រ អភិវឌ្ឍន៍វិស័យហិរញ្ញវត្ថុឆ្នាំ២០០៦-២០១៥” ហើយត្រូវបានសម្រេចអគ្គមហាសេនាបតីតេជោ **ហ៊ុន សែន** ប្រកាស ដាក់ឱ្យប្រើប្រាស់ជាផ្លូវការនៅថ្ងៃទី៧ ខែមិថុនា ឆ្នាំ២០០៧ ។ ទន្ទឹមនោះ ធនាគារជាតិនៃកម្ពុជាបានសហការជា មួយស្ថាប័នពាក់ព័ន្ធ មានក្រសួងសេដ្ឋកិច្ចនិងហិរញ្ញវត្ថុ និងក្រសួងពាណិជ្ជកម្ម សម្រេចការចរចាដោយជោគជ័យ ជា មួយធនាគារអភិវឌ្ឍន៍អាស៊ីលើកម្មវិធីឥណទានអភិវឌ្ឍន៍វិស័យហិរញ្ញវត្ថុលើកទី២ ដែលកិច្ចព្រមព្រៀងឥណទាននោះ ត្រូវបានចុះហត្ថលេខាជាផ្លូវការរួចហើយ ។ កម្មវិធីឥណទានលើកទីពីរនេះ មានទឹកប្រាក់ចំនួន ៤០លានដុល្លារអាមេរិក និងត្រូវបែងចែកជា ៤ អនុកម្មវិធី ។ ឥណទាននៃអនុកម្មវិធីទី១ ក្រសោបទឹកប្រាក់ចំនួន ១០លានដុល្លារអាមេរិក ដែលក្នុងនោះទឹកប្រាក់ចំនួន ៣លានដុល្លារអាមេរិក ត្រូវបានគ្រោងថា នឹងប្រើប្រាស់សម្រាប់អភិវឌ្ឍប្រព័ន្ធព័ត៌មាន វិទ្យារបស់ធនាគារជាតិនៃកម្ពុជា ។

កំណែទម្រង់នៅក្នុងអនុកម្មវិធីទីមួយនេះ មានគោលដៅបន្តពង្រឹងមូលដ្ឋានគ្រឹះនៃក្របខ័ណ្ឌច្បាប់ និងស្ថាប័ន ដែលក្នុងនោះបានក្រសោបនូវកិច្ចការសំខាន់ៗមួយចំនួនដូចតទៅ :

- ការរៀបចំអនុស្សរណៈ នៃការយោគយល់គ្នារវាងធនាគារជាតិនៃកម្ពុជានិងធនាគារពាណិជ្ជដើម្បី អនុម័តលើផែនទីវិធីសម្រាប់ធ្វើទំនើបកម្មប្រព័ន្ធទូទាត់សងប្រាក់
- ការពង្រឹងការគោរពតាមលក្ខខណ្ឌនានានៃប្រព័ន្ធចែករំលែកព័ត៌មានឥណទាន
- ការបង្កើនសហការជាមួយធនាគារអភិវឌ្ឍន៍អាស៊ី ក្នុងការតាមដានទិន្នន័យម៉ាក្រូសេដ្ឋកិច្ច ដើម្បីវាយ តម្លៃការអនុវត្តនៃវិស័យហិរញ្ញវត្ថុ
- ការកែលម្អបច្ចេកវិទ្យាព័ត៌មានឥណទានធំៗរបស់ធនាគារពាណិជ្ជ
- ការអនុម័តប្រកាសថ្មីធ្វើវិសោធនកម្មលើការផ្តល់អាជ្ញាប័ណ្ណចំពោះធនាគារពាណិជ្ជ និងធនាគារឯកទេស
- ការកំណត់អាទិភាពនិងតម្រូវការកសាងសមត្ថភាពសម្រាប់ការងារត្រួតពិនិត្យធនាគារ
- ការពង្រឹងការតាមដាន និងការអនុវត្តវិធានការកែតម្រូវបន្ទាន់ ចំពោះគ្រឹះស្ថានធនាគារដែលមានការ ខ្វះខាតក្នុងការអនុវត្តច្បាប់និងបទប្បញ្ញត្តិប្រុងប្រយ័ត្ននានា

- ការដាក់ជូនសភាជាតិអនុម័តនូវសេចក្តីព្រាងច្បាប់ស្តីពីការចេញផ្សាយនិងការជួញដូរមូលបត្រមហាជន ជាដើម ។

១.៣. ទំនាក់ទំនងជាមួយអាស៊ាន

ក្នុងសមត្ថកិច្ចជាអាជ្ញាធររូបិយវត្ថុរបស់ប្រទេស ធនាគារជាតិនៃកម្ពុជាបាននិងកំពុងបន្តការចូលរួមយ៉ាងសកម្មនៅក្នុងកិច្ចសហប្រតិបត្តិការហិរញ្ញវត្ថុអាស៊ាន និងអាស៊ាន+៣ (ចិន កូរ៉េ ជប៉ុន) ។ ក្នុងឆ្នាំ២០០៧នេះ ធនាគារជាតិនៃកម្ពុជាបានចូលរួមក្នុងកិច្ចប្រជុំសំខាន់ៗបីគឺ កិច្ចប្រជុំថ្នាក់ទេសាភិបាលនៃធនាគារកណ្តាលអាស៊ានទាំង ១០ មួយលើក និងកិច្ចប្រជុំថ្នាក់ទេសាភិបាលរងនៃធនាគារកណ្តាលនិងអនុរដ្ឋមន្ត្រីហិរញ្ញវត្ថុអាស៊ាន+៣ ចំនួនពីរលើក ។ ក្នុងឆ្នាំនេះ សហប្រតិបត្តិការក្នុងអាស៊ាន ១០ បានផ្តោតជាពិសេសលើការរៀបចំសេចក្តីព្រាងផែនការយុទ្ធសាស្ត្រនៃសហគមន៍សេដ្ឋកិច្ចអាស៊ាន (AEC Blueprint) ដែលមានទិសដៅប្រក្រាយអាស៊ានឱ្យទៅជាតំបន់ដែលទំនិញសេវា វិនិយោគ ពលកម្ម និងដើមទុន មានចលនាដោយសេរីនៅឆ្នាំ២០១៥ ។ ផែនការយុទ្ធសាស្ត្រនេះ ត្រូវបានអនុម័តនៅក្នុងកិច្ចប្រជុំកំពូលនៃប្រមុខអាស៊ានលើកទី១៣ ដែលបានប្រព្រឹត្តទៅនៅប្រទេសសិង្ហបុរី នាខែវិច្ឆិកាកន្លងមក ។ ខ្លឹមសារដែលពាក់ព័ន្ធនឹងសហប្រតិបត្តិការវិស័យហិរញ្ញវត្ថុរួមមាន : ការអភិវឌ្ឍ និងសមាហរណកម្មទីផ្សារទុន ការធ្វើសេរីភាវូបនីយកម្មគណនីដើមទុន និងការធ្វើសេរីភាវូបនីយកម្មសេវាកម្មហិរញ្ញវត្ថុ ។ ទន្ទឹមនោះ ធនាគារកណ្តាលនិងក្រសួងហិរញ្ញវត្ថុនៃអាស៊ានទាំង ១០ ក៏បានឯកភាពផ្តួចផ្តើមធ្វើការសិក្សារកយន្តការធ្វើហិរញ្ញប្បទានចំពោះហេដ្ឋារចនាសម្ព័ន្ធរូបវន្ត នៅក្នុងប្រទេសសមាជិកផងដែរ ។

ដោយឡែក ក្នុងក្របខ័ណ្ឌនៃកិច្ចសហប្រតិបត្តិការអាស៊ាន+៣ ការយកចិត្តទុកដាក់ត្រូវបានផ្តោតជាបឋមលើការជំរុញពហុកម្មអ្នកចូលរួមនៃគំនិតផ្តួចផ្តើមនៅឈៀងម៉ៃ (Multilateralization of Chiangmai Initiatives) ដែលនឹងផ្តល់លទ្ធភាពឱ្យមានឥណទានសម្រាប់ទ្រទ្រង់សេដ្ឋកិច្ចពេលមានវិបត្តិហិរញ្ញវត្ថុ ក្រោមរូបភាពជាស្នប់ពហុភាគីក្នុងចំណោមអាស៊ាន+៣ ។ លើសពីនេះ មុខព្រះការងារសំខាន់មួយទៀតនៃប្រទេសអាស៊ាន+៣ គឺការអនុវត្តគំនិតផ្តួចផ្តើមទីផ្សារសញ្ញាប័ណ្ណអាស៊ាន ដែលនឹងជួយជំរុញការអភិវឌ្ឍទីផ្សារហិរញ្ញវត្ថុនៅក្នុងប្រទេសអាស៊ានថ្មីៗ ខណៈបង្កើនសង្គតភាពរវាងទីផ្សារហិរញ្ញវត្ថុនៅក្នុងប្រទេសអាស៊ាន+៣ ឯទៀតដែលមានការអភិវឌ្ឍកម្រិតខ្ពស់មួយហើយ ។

១.៤. ទំនាក់ទំនងជាមួយ SEACEN

សមាជិកភាពរបស់ធនាគារជាតិនៃកម្ពុជានៅក្នុង SEACEN (South-East Asian Central Banks) ដែលត្រូវបានប្រកាសជាផ្លូវការនាខែមេសា ឆ្នាំ២០០៦ កន្លងទៅ បានផ្តល់ឱកាសជាច្រើនចំពោះធនាគារជាតិនៃកម្ពុជាក្នុងការបណ្តុះបណ្តាលធនធានមនុស្ស និងការចែករំលែកបទពិសោធន៍ទៅវិញទៅមករវាងបណ្តាធនាគារកណ្តាលទាំងឡាយជាសមាជិក ក្នុងគោលបំណងបង្កើនប្រសិទ្ធភាពនិងជំនឿទុកចិត្តលើប្រតិបត្តិការនៃធនាគារកណ្តាល ក្នុងការអនុវត្តគោលនយោបាយរូបិយវត្ថុ និងការពង្រឹងវិស័យធនាគារ ។

ក្នុងរយៈពេលប្រហាក់ប្រហែលគ្នានេះដែរ ចំនួនសមាជិករបស់ SEACEN ត្រូវបានពង្រីកបន្ថែមជាមួយនឹងការចូលរួមរបស់ធនាគារកណ្តាលរៀតណាម រីឯសហប្រតិបត្តិការក្នុង SEACEN ក៏មានដំណើរការយ៉ាងសកម្មផងដែរ ក្រោមរូបភាពជាកិច្ចប្រជុំគោលនយោបាយនិងបច្ចេកទេស វគ្គសិក្សានិងសិក្ខាសាលាផ្សេងៗ ។ ក្នុងនោះ កិច្ចប្រជុំសំខាន់ៗរួមមាន :

- សន្និសីទថ្នាក់ទេសាភិបាលនៃធនាគារកណ្តាល SEACEN ដែលមានភ្ជាប់នឹងការពិភាក្សាលើប្រធានបទ **“ការគ្រប់គ្រងអត្រាប្តូរប្រាក់ និងលំហូរដើមទុន ”**
- កិច្ចប្រជុំលើកទី ៥ របស់គណៈកម្មការប្រតិបត្តិ ដែលពិភាក្សាលើកម្មវិធីសកម្មភាពរបស់មជ្ឈមណ្ឌល SEACEN សម្រាប់ឆ្នាំប្រតិបត្តិការ ២០០៦-២០០៧ កម្មវិធីបណ្តុះបណ្តាលដែលស្នើឡើងសម្រាប់ឆ្នាំប្រតិបត្តិការ ២០០៧-២០០៨ គម្រោងថវិកាឆ្នាំ២០០៧-២០០៨ និងបញ្ហាមួយចំនួនទៀតទាក់ទងនឹងកម្មវិធីបណ្តុះបណ្តាលរបស់មជ្ឈមណ្ឌល
- កិច្ចប្រជុំលើកទី២៩ នៃនាយកផ្នែកស្រាវជ្រាវនិងផ្នែកបណ្តុះបណ្តាល អំពីការងារស្រាវជ្រាវនិងបញ្ហាប្រឈមក្នុងការបណ្តុះបណ្តាលធនធានមនុស្ស ។ ចំពោះការងារនេះ កន្លងមក ធនាគារជាតិនៃកម្ពុជាបានចូលរួមក្នុងការសិក្សាអំពី **“ឥទ្ធិពលនៃការឡើងថ្លៃប្រេងមកលើសេដ្ឋកិច្ចនៃបណ្តាប្រទេស SEACEN និងផលប៉ះពាល់នយោបាយ”** និងអំពី **“បញ្ហាប្រឈមនៃការតាមដានស្ថានភាពសេដ្ឋកិច្ច ”** ។
- កិច្ចប្រជុំស្តីពីប្រព័ន្ធទូទាត់ វឌ្ឍនភាពនៃការអភិវឌ្ឍប្រព័ន្ធទូទាត់ និងការការពារហានិភ័យ ។

ម្យ៉ាងទៀត ក្នុងឆ្នាំ២០០៧ នេះ ធនាគារជាតិនៃកម្ពុជាបានសហការជាមួយ SEACEN រៀបចំសិក្ខាសាលាចំនួនពីរនៅខេត្តសៀមរាប : ទីមួយអំពី **“ប្រព័ន្ធទូទាត់ និងផាត់ទាត់សម្រាប់ប្រទេសកំពុងអភិវឌ្ឍន៍ ”** និងទីពីរអំពី **“ការគ្រប់គ្រងទុនបម្រុងអន្តរជាតិ ”** ដោយមានការចូលរួមយ៉ាងកុះករពីសំណាក់សិក្ខាកាមមកពីធនាគារកណ្តាលនៃប្រទេសសមាជិកទាំង ១៦ ។

ក្រៅពីនេះ ក៏មានសហប្រតិបត្តិការផ្សេងៗទៀត រួមមាន ការដោះដូរព័ត៌មានសេដ្ឋកិច្ចនានា ដែលនៅក្នុងបរិបទនេះ ធនាគារជាតិនៃកម្ពុជាតែងធ្វើរបាយការណ៍ស្តីពីការវិវត្តម៉ាក្រូសេដ្ឋកិច្ច កំណែទម្រង់វិស័យធនាគារ និងហិរញ្ញវត្ថុ និងអំពីសកម្មភាពរបស់ធនាគារជាតិនៃកម្ពុជារៀងរាល់ត្រីមាស ដល់មជ្ឈមណ្ឌល SEACEN សម្រាប់ធ្វើការផ្សព្វផ្សាយជាសាធារណៈ ។

១.៥ ទំនាក់ទំនងជាមួយក្រុមអាស៊ីប៉ាស៊ីហ្វិក (APG) ដើម្បីប្រឆាំងការសំរោតច្រាត់ និងហិរញ្ញប្បទានតេររកម្ម

កម្ពុជាបានចូលជាសមាជិកក្រុមអាស៊ីប៉ាស៊ីហ្វិកនៅឆ្នាំ២០០៥ ដោយធនាគារជាតិនៃកម្ពុជាបាននិងកំពុងដើរតួនាទីយ៉ាងសំខាន់ក្នុងឋានៈជាអ្នកទំនាក់ទំនងចម្បង (Primering contact point) រវាង APG ជាមួយ

ក្រសួង និងអង្គការពាក់ព័ន្ធនានានៅកម្ពុជា ជាពិសេសក្នុងការទទួលជំនួយបច្ចេកទេសពី APG លើការងារបណ្តុះបណ្តាល និងការត្រៀមខ្លួនសម្រាប់បង្កើតក្រុមស៊ើបការណ៍ហិរញ្ញវត្ថុ ។ នៅខែមីនា ឆ្នាំ២០០៧ ធនាគារពិភពលោក និង APG បានមកធ្វើការវាយតម្លៃអញ្ញត្តិ (Mutual Evaluation) ចំពោះប្រទេសកម្ពុជា ។ តាមរយៈសកម្មភាពនេះ យើងបានដឹងចំណុចខ្លះខាតផ្សេងៗដែលនឹងត្រូវជំនះជាបណ្តើរៗ ដើម្បីឆ្លើយតបចំពោះអនុសាសន៍ទាំង ៤០ និងអនុសាសន៍ពិសេស ៩ របស់ FATF ស្តីពីការប្រឆាំងការសំអាតប្រាក់ និងហិរញ្ញប្បទានភេរវកម្ម ។

ក្នុងឆ្នាំ២០០៧ នេះ ធនាគារជាតិនៃកម្ពុជាបានទទួលជំនួយបច្ចេកទេសសំខាន់ៗពី UNODC និងធនាគារពិភពលោក តាមរយៈការបណ្តុះបណ្តាល ការរៀបចំឯកសារស្តីពីការប្រឆាំងការសំអាតប្រាក់ និងហិរញ្ញប្បទានភេរវកម្ម និងការប្រឹក្សាផ្សេងពីបញ្ហាការប្រឆាំងការសំអាតប្រាក់ និងហិរញ្ញប្បទានភេរវកម្មទាំងក្នុងស្រុក និងក្រៅស្រុក ។ ទន្ទឹមនោះ ធនាគារជាតិនៃកម្ពុជាបានសហការជាមួយមជ្ឈមណ្ឌលវិភាគនិងរាយការណ៍ប្រតិបត្តិការនៃប្រទេសអូស្ត្រាលី (AUSTRAC) រៀបចំធ្វើសិក្ខាសាលាជាច្រើន រួមមាន កាតព្វកិច្ចប្រឆាំងការសំអាតប្រាក់ និងហិរញ្ញប្បទានភេរវកម្មសម្រាប់ផ្នែកកាស៊ីណូ អចលនទ្រព្យ អង្គការមិនស្វែងរកប្រាក់ចំណេញ និងសិក្ខាសាលាមួយស្តីពីប្រតិបត្តិការសង្ស័យសម្រាប់ប្រព័ន្ធធនាគារ ។ បន្ថែមលើនេះទៀត ដោយមានកិច្ចសហប្រតិបត្តិការជាមួយធនាគារកណ្តាលនៃប្រទេសបារាំង សិក្ខាសាលាមួយស្តីពីការប្រឆាំងការសំអាតប្រាក់ត្រូវបានរៀបចំឡើងសម្រាប់មន្ត្រីបុគ្គលិកធនាគារជាតិនៃកម្ពុជា ធនាគារពាណិជ្ជ និងធនាគារឯកទេសទាំងអស់ ។

ដោយឡែកនៅកម្ពុជា ច្បាប់ស្តីពីការប្រឆាំងការសំអាតប្រាក់ និងហិរញ្ញប្បទានភេរវកម្ម ត្រូវបានប្រកាសឱ្យប្រើប្រាស់កាលពីថ្ងៃទី ២៤ ខែមិថុនា ឆ្នាំ២០០៧ ដែលច្បាប់នេះកំណត់ពីកាតព្វកិច្ចប្រឆាំងការសំអាតប្រាក់ និងហិរញ្ញប្បទានភេរវកម្ម និងតម្រូវឱ្យមានអង្គការស៊ើបការណ៍ហិរញ្ញវត្ថុ ។

ទាក់ទិននឹងច្បាប់នេះ ធនាគារជាតិនៃកម្ពុជាបានសហការជាមួយ UNODC និងធនាគារពិភពលោក ដើម្បីពិនិត្យសេចក្តីព្រាងប្រកាសស្តីពីការប្រឆាំងការសំអាតប្រាក់ និងហិរញ្ញប្បទានភេរវកម្មសម្រាប់គ្រឹះស្ថានធនាគារ និងហិរញ្ញវត្ថុ និងបានរៀបចំផែនការសម្រាប់បង្កើតអង្គការស៊ើបការណ៍ហិរញ្ញវត្ថុ ដោយកំពុងរៀបចំបង្កើតក្រុមប្រឹក្សាភិបាលមួយ ដែលមានតួនាទីផ្តល់ការណែនាំដល់អង្គការស៊ើបការណ៍ហិរញ្ញវត្ថុនេះ ។

១.៦ ខ័ណ្ឌកំណត់សម្រាប់សមាគមឥណទានកសិកម្ម និងឥណទានជនបទអាស៊ីប៉ាស៊ីហ្វិក (APRACA)

ធនាគារជាតិនៃកម្ពុជាបានចូលជាសមាជិកសមាគមឥណទានកសិកម្ម និងឥណទានជនបទអាស៊ីប៉ាស៊ីហ្វិក (APRACA) នៅឆ្នាំ២០០០ ក្នុងទិសដៅពង្រឹងកិច្ចសហប្រតិបត្តិការក្នុងតំបន់ និងផ្លាស់ប្តូរបទពិសោធន៍ បច្ចេកវិទ្យាទៅវិញទៅមក តាមរយៈការបណ្តុះបណ្តាលផ្នែកឥណទានកសិកម្មជនបទ និងការត្រួតពិនិត្យគ្រឹះស្ថានមីក្រូហិរញ្ញវត្ថុ ។ ក្នុងនាមជាសមាជិក ធនាគារជាតិនៃកម្ពុជាបានចូលរួមសកម្មភាពបណ្តុះបណ្តាលនានា ដែលរៀបចំដោយ APRACA ដើម្បីរួមចំណែកបង្កើនសមត្ថភាពត្រួតពិនិត្យរបស់អ្នកត្រួតពិនិត្យគ្រឹះស្ថានមីក្រូហិរញ្ញវត្ថុ ។

២. ទំនាក់ទំនងទ្វេភាគី

ធនាគារជាតិនៃកម្ពុជាបានបន្តពង្រឹងទំនាក់ទំនងទ្វេភាគីជាមួយបណ្តាប្រទេសជាមិត្ត ទាំងនៅក្នុងតំបន់អាស៊ី ក៏ដូចជានៅអឺរ៉ុប លើគោលការណ៍នៃសហប្រតិបត្តិការជំនាញ ដូចជា ការសិក្សាអង្កេតរួមគ្នា ការផ្លាស់ប្តូរព័ត៌មាន និងការបណ្តុះបណ្តាលមន្ត្រីជាដើម ។

ឆ្នាំនេះ សហប្រតិបត្តិការទ្វេភាគីត្រូវបានពង្រីកថែមទៀតជាមួយនឹងធនាគារកណ្តាលកូរ៉េ តាមរយៈការ ចុះហត្ថលេខាលើអនុស្សរណៈស្តីពីការយោគយល់គ្នា អំពី "កិច្ចសហប្រតិបត្តិការ និងជំនួយបច្ចេកទេសរវាងធនាគារ កណ្តាលកូរ៉េ និងធនាគារជាតិនៃកម្ពុជា" កាលពីថ្ងៃទី២៨ ខែកញ្ញា ឆ្នាំ២០០៧ ដែលបានរៀបចំឡើងនៅខេត្ត សៀមរាប ។

នៅក្នុងឆ្នាំ២០០៧នេះ ធនាគារជាតិនៃកម្ពុជាបានធ្វើការសិក្សាអង្កេតរួមគ្នាជាមួយធនាគារកណ្តាលថៃ លើប្រធានបទស្តីពី "ការធ្វើពាណិជ្ជកម្មឆ្លងដែន ការវិនិយោគ និងផ្លូវដឹកជញ្ជូនទំនិញនៅកម្ពុជា" ។ ការសិក្សានេះបាន ធ្វើឡើងនៅតាមបណ្តាខេត្ត និងតំបន់សេដ្ឋកិច្ចពិសេសមួយចំនួនក្នុងប្រទេសកម្ពុជា ។ ដោយឡែក មន្ត្រីធនាគារ ជាតិនៃកម្ពុជាក៏បានធ្វើទស្សនកិច្ចសិក្សានៅធនាគារកណ្តាលថៃ សាខាខេត្ត Khorkean វិញដែរ ដើម្បីស្វែងយល់ ពីសកម្មភាពការងារប្រតិបត្តិការរបស់ធនាគារកណ្តាលថៃ សាខាខេត្ត Khorkean នីតិវិធីរបស់ទីស្នាក់ការកណ្តាល ក្នុងការត្រួតពិនិត្យសកម្មភាពរបស់សាខា និងអំពីសកម្មភាពរបស់សភាផ្តាត់ទាត់តាមសាខា ជាដើម ។

លើសពីនេះ កិច្ចសហប្រតិបត្តិការជាមួយធនាគារកណ្តាលវៀតណាម ចិន និងឡាវ ក៏ត្រូវបានពង្រឹង ថែមទៀត តាមរយៈទស្សនកិច្ចរបស់ទេសាភិបាលធនាគារកណ្តាលវៀតណាម ទេសាភិបាលរងធនាគារកណ្តាល ចិន និងទេសាភិបាលរងធនាគារកណ្តាលឡាវ ។

សន្និដ្ឋាន

សេដ្ឋកិច្ចកម្ពុជាមានការរីកចម្រើនក្នុងល្បឿនដ៏លឿនមួយគួរជាទីមោទនៈ ដែលត្រូវបានជំរុញជាពិសេស ដោយការប្តេជ្ញាចិត្តរបស់រាជរដ្ឋាភិបាលក្នុងការអនុវត្តកំណែទម្រង់ ការចូលរួមចំណែកពីវិស័យឯកជន និងការគាំទ្រយ៉ាងម៉ឺងម៉ាត់ពីសហគមន៍អន្តរជាតិ ។ ទំនាក់ទំនងទៅវិញទៅមករវាងកំណើនសេដ្ឋកិច្ច ការកាត់បន្ថយភាពក្រីក្រ កំណែទម្រង់រចនាសម្ព័ន្ធ និងអភិបាលកិច្ចល្អ មានលក្ខណៈរឹងមាំគួរឱ្យកត់សម្គាល់ ។ ស្ថិរភាពម៉ាក្រូសេដ្ឋកិច្ច រួមនឹងកំណើនសេដ្ឋកិច្ចដ៏ខ្ពស់ជាបន្តបន្ទាប់នារយៈពេលប៉ុន្មានឆ្នាំមកនេះ បាននិងកំពុងជួយជំរុញការកាត់បន្ថយភាពក្រីក្រ ទន្ទឹមគ្នានឹងការបង្កើនការធ្វើវិនិយោគសំខាន់ៗផ្សេងៗសម្រាប់វិស័យសង្គមកិច្ច ។ កំណែទម្រង់រចនាសម្ព័ន្ធនៅក្នុងវិស័យផ្សេងៗមួយចំនួន ដោយរាប់បញ្ចូលទាំងវិស័យធនាគារនិងហិរញ្ញវត្ថុផង ជាដំណើរការដែលកំពុងអនុវត្តជាបន្ត ក្នុងគោលបំណងពង្រឹងមូលដ្ឋានគ្រឹះនៃគោលនយោបាយម៉ាក្រូសេដ្ឋកិច្ច និងលុបបំបាត់ចោលនូវកត្តារាំងស្ទះនានា ចំពោះមីក្រូសេដ្ឋកិច្ចដែលមានឥទ្ធិពលទៅលើវិស័យសេដ្ឋកិច្ចសំខាន់ៗ ហើយដូចនេះ នឹងត្រូវសម្រាយផ្លូវសម្រាប់ជំរុញកំណើនសេដ្ឋកិច្ចខ្ពស់ និងប្រកបដោយចីរភាព ។

ជាការឆ្លុះបញ្ចាំងជំហរនៃគោលនយោបាយរូបិយវត្ថុរបស់ធនាគារជាតិនៃកម្ពុជានៅក្នុងឆ្នាំកន្លងទៅ អត្រាកំណើនសេដ្ឋកិច្ចនៅតែរក្សាបាននូវកម្រិតមួយខ្ពស់ អត្រាការប្រាក់ឱ្យខ្លីមានការធ្លាក់ចុះជាបណ្តើរៗ អតិផរណាត្រូវបានរក្សាក្នុងកម្រិតដែលអាចគ្រប់គ្រងបាន រីឯប្រាក់រៀលនៅតែបន្តស្ថិរភាពយ៉ាងល្អធៀបទៅនឹងរូបិយប័ណ្ណនៃដៃគូពាណិជ្ជកម្មចម្បងៗរបស់កម្ពុជា ខណៈដែលទុនបម្រុងអន្តរជាតិរបស់ប្រទេសបានរីកចម្រើននៅក្នុងល្បឿនមួយគួរឱ្យកត់សម្គាល់ ។

ការអភិវឌ្ឍនិងស្ថិរភាពប្រព័ន្ធហិរញ្ញវត្ថុ គឺជាទិសដៅស្នូលមួយទៀតរបស់ធនាគារជាតិនៃកម្ពុជា ដែលត្រូវបានខិតខំសម្រេចតាមរយៈការប្រឹងប្រែងលើកម្ពស់កត្តាគន្លឹះបីគឺ ក្របខ័ណ្ឌគតិយុត្ត សមត្ថភាពស្ថាប័ន និងធនធានមនុស្ស ។ នៅក្នុងបរិបទនេះ ធនាគារជាតិនៃកម្ពុជាបាននិងកំពុងយកចិត្តទុកដាក់ជាប្រចាំទៅលើការធ្វើឱ្យប្រសើរឡើងនូវបញ្ញត្តិកម្ម និងការត្រួតពិនិត្យគ្រឹះស្ថានហិរញ្ញវត្ថុ ព្រមទាំងការអភិវឌ្ឍហេដ្ឋារចនាសម្ព័ន្ធហិរញ្ញវត្ថុ ដែលរួមមាន ការបង្កើតប្រព័ន្ធជាត់ទាត់និងទូទាត់ជាតិ ការគ្រប់គ្រងប្រព័ន្ធចែករំលែកព័ត៌មានឥណទាន និងការតាមដានយ៉ាងហ្មត់ចត់ទៅលើការវិវត្តនៃវិស័យហិរញ្ញវត្ថុទាំងមូល ។

ផ្អែកលើគោលនយោបាយបើកច្រកទូលាយយ៉ាងសមស្របចំពោះការធ្វើអាជីវកម្មធនាគារ ដែលទ្រទ្រង់ដោយប្រព័ន្ធបច្ចេកវិទ្យាប្រកបដោយតម្លាភាព ស្របនឹងគោលនយោបាយហិរញ្ញវត្ថុដ៏ត្រឹមត្រូវមួយ ការប្រកួតប្រជែងនៅក្នុងប្រព័ន្ធធនាគារក៏ត្រូវបានជំរុញ និងកំពុងលើកទឹកចិត្តបន្ថែមទៀត ។ ជាលទ្ធផល សេវារបស់ធនាគារពាណិជ្ជក៏កាន់តែមានភាពសម្បូរបែប ហើយអាចបំពេញតម្រូវការជាច្រើនសណ្ឋានរបស់អ្នកដាក់ប្រាក់បញ្ញើ និងអ្នកវិនិយោគផ្សេងៗបានប្រសើរជាងមុន ខណៈដែលគុណភាពនៃសេវារបស់គេក៏បានកើនឡើងមួយកម្រិតផងដែរ ។

ទោះបីជាមានការខិតខំ និងការទទួលបាននូវលទ្ធផលគួរឱ្យចាប់អារម្មណ៍ក្តី ក៏នៅមានការងារយ៉ាងមមាញឹក ផ្សេងៗជាច្រើនទៀត នៅក្នុងរបៀបវារៈរបស់ធនាគារជាតិនៃកម្ពុជា សំដៅសម្រេចបាននូវទស្សនវិស័យ និងគោលដៅ ដែលបានកំណត់នៅក្នុងផែនការយុទ្ធសាស្ត្រអភិវឌ្ឍន៍វិស័យហិរញ្ញវត្ថុឆ្នាំ២០០៦-២០១៥ ។ ផែនការយុទ្ធសាស្ត្រនេះ ជាលទ្ធផលនៃបច្ចុប្បន្នកម្មចក្ខុវិស័យ និងផែនការអភិវឌ្ឍន៍វិស័យហិរញ្ញវត្ថុឆ្នាំ២០០១-២០១០ ដែលត្រូវបានធ្វើឡើង ដោយការគិតពិចារណាទៅលើលក្ខខណ្ឌប្រែប្រួលយ៉ាងឆាប់រហ័សនៅក្នុងទីផ្សារ បម្រែបម្រួលនៃតម្រូវការជាក់ស្តែង និងអាទិភាពនៃកំណែទម្រង់នៅក្នុងប្រទេសដែលតម្រូវឱ្យមានការកំណត់លំដាប់លំដោយកម្មវិធីកំណែទម្រង់ឱ្យកាន់ តែប្រសើរឡើងថែមទៀត ។

ជារួម អ្វីដែលសម្រេចបាន និងបានឃើញយ៉ាងប្រាកដប្រជាតាមកាលកំណត់នេះ បានចង្អុលបង្ហាញនូវសក្តានុពល នៃការរីកចម្រើនដ៏ធំធេងនៅក្នុងវិស័យធនាគារនិងហិរញ្ញវត្ថុនៅកម្ពុជា ។ បច្ចុប្បន្ននេះ ធនាគារជាតិនៃកម្ពុជាកំពុង ស្ថិតនៅក្នុងតំណាក់កាលយ៉ាងសំខាន់មួយគឺ ត្រូវស្វែងយល់ពីចំណុចខ្លាំងនៃទីផ្សារ និងចាប់យកឱកាសសម្រាប់អភិវឌ្ឍ ក្នុងខណៈប្រឈមមុខនឹងចំណុចខ្សោយ ព្រមទាំងឧបសគ្គនានាដែលរារាំងផ្លូវឆ្ពោះទៅរកការបង្កើត ប្រព័ន្ធហិរញ្ញវត្ថុ មួយដ៏រឹងមាំ និងប្រកបដោយថាមភាព បញ្ចៀសបាននូវហានិភ័យនានាដែលអាចកើតមានឡើង ។ ជាការពិត ការ អភិវឌ្ឍវិស័យហិរញ្ញវត្ថុមិនមែនជាគោលដៅចុងក្រោយបំផុតឡើយ ។ ធាតុពិត គោលបំណងចុងក្រោយ គឺដើម្បី គាំទ្រការកៀរគរធនធាន ការអភិវឌ្ឍវិស័យឯកជន ការបង្កើតភាពមានការងារធ្វើ និងការវិនិយោគផ្ទាល់ពីបរទេស ជាដើម ហើយដូចនេះ គឺទ្រទ្រង់កំណើនសេដ្ឋកិច្ច និងកាត់បន្ថយភាពក្រីក្រ ។

ដូចជាករណីកន្លងមកដែរ ធនាគារជាតិនៃកម្ពុជាមានការជឿជាក់ថា ការគាំទ្រជាបន្តបន្ទាប់ពីមជ្ឈដ្ឋានក្នុង ស្រុកផ្សេងៗ និងពីសំណាក់សហគមន៍អន្តរជាតិនានា នឹងរួមចំណែកជួយសម្រេចបាននូវគោលដៅដ៏ប្រឈមទាំងនោះ ។

ខ. និស្សេវករខាងឆ្នាំ២០០៨

ទិសដៅការងារឆ្នាំ២០០៨

មូលដ្ឋាននៃសមិទ្ធផលកន្លងមក និងការខិតខំអនុវត្តកំណែទម្រង់គ្រប់ជ្រុងជ្រោយរបស់រាជរដ្ឋាភិបាល ជាពិសេសគោលនយោបាយជំរុញដំណើរការនៃវិស័យឯកជន ការយកចិត្តទុកដាក់លើការបង្កើនប្រសិទ្ធភាពវិស័យឧស្សាហកម្ម ព្រមទាំងលើការពង្រឹងវិស័យកសិកម្មនិងកសិឧស្សាហកម្មត្រូវបានរំពឹងថា នឹងជួយទ្រទ្រង់ចំពោះខ្សែនសេដ្ឋកិច្ចកម្ពុជាទប់ទល់នឹងផលប៉ះពាល់អវិជ្ជមាននានាពីក្រៅប្រទេសចំពោះសេដ្ឋកិច្ចកម្ពុជា ។ អាស្រ័យហេតុនេះ នៅឆ្នាំ២០០៨ សេដ្ឋកិច្ចគ្រោងថា នឹងបន្តមានសន្តិភាពកំណើនមួយសមរម្យ ក្នុងកម្រិតប្រមាណ ៧,៧% ដែលនឹងអនុញ្ញាតឱ្យរាជរដ្ឋាភិបាលអាចអនុវត្តការអភិវឌ្ឍសេដ្ឋកិច្ច-សង្គមកិច្ច និងគោលនយោបាយកាត់បន្ថយភាពក្រីក្រដោយរលូនជាបន្តទៀត ។ ដោយឡែក ធនាគារជាតិនៃកម្ពុជានឹងបន្តអនុវត្តគោលនយោបាយរូបិយវត្ថុនិងប្តូរប្រាក់ប្រកបដោយភាពប្រុងប្រយ័ត្ននិងទន់ភ្លន់ទៅតាមការវិវត្តជាក់ស្តែងនៃសេដ្ឋកិច្ច ព្រមទាំងបន្ថយកម្រិតទុកដាក់រក្សាការស៊ីចង្វាក់គ្នាជាមួយនឹងគោលនយោបាយសារពើពន្ធ សំដៅរក្សាចីរភាពនៃស្ថិរភាពម៉ាក្រូសេដ្ឋកិច្ច ។ នៅក្នុងបរិបទនេះ អត្រាអតិផរណាប្រចាំឆ្នាំត្រូវបានរំពឹងថា នឹងអាចរក្សាក្នុងកម្រិតប្រមាណ ៦% ខណៈដែលអត្រាប្តូរប្រាក់នឹងមានស្ថិរភាពសមស្រប ដែលជាអំណោយផលដល់សកម្មភាពសេដ្ឋកិច្ច ។ ធនាគារជាតិនៃកម្ពុជានឹងបន្តផ្តោតលើកំណែទម្រង់ចាំបាច់ផ្សេងៗជាអាទិភាព ដូចមានចែងក្នុង “ផែនការយុទ្ធសាស្ត្រអភិវឌ្ឍន៍វិស័យហិរញ្ញវត្ថុឆ្នាំ២០០៦-២០១៥” ហើយផ្អែកលើយុទ្ធសាស្ត្ររយៈកាលវែងនេះ កំណត់ទិសដៅការងារសម្រាប់ឆ្នាំ២០០៨ លើផ្នែកសំខាន់ៗ ដូចខាងក្រោម :

១- ការងាររូបិយវត្ថុ (បម្រែបម្រួលជាភាគរយប្រចាំឆ្នាំ)

- រូបិយវត្ថុទូទៅ (M2) ២៩%
- រូបិយវត្ថុក្នុងចរាចរណ៍ ១៧%
- ប្រាក់បញ្ញើជារូបិយប័ណ្ណ ៣២%
- ទ្រព្យសកម្មក្នុងស្រុកសុទ្ធរបស់ធនាគារជាតិនៃកម្ពុជា - ៨%
- ឥណទានសុទ្ធចំពោះរដ្ឋាភិបាលពីវិស័យធនាគារ - ២%
- ទុនបម្រុងផ្លូវការសុទ្ធ ២០%

២- ការងារប្តូរប្រាក់

- បន្តតាមដានការវិវត្តនៃអត្រាប្តូររូបិយប័ណ្ណ និងស្ថានភាពទីផ្សារហិរញ្ញវត្ថុអន្តរជាតិ
- បន្តសិក្សាស្វែងយល់អំពីសេវារក្សាមូលបត្រ និងការឱ្យខ្ចីមូលបត្រ
- បន្តរៀបចំសេចក្តីព្រាងប្រកាសស្តីពីការផ្តល់អាជ្ញាប័ណ្ណ និងលិខិតអនុញ្ញាតសម្រាប់សេវាប្តូររូបិយប័ណ្ណ
- ធ្វើការសិក្សាលទ្ធភាពវិនិយោគលើសញ្ញាប័ណ្ណរយៈពេលវែង ។

៣~ ការងារអភិវឌ្ឍប្រព័ន្ធទូទាត់

- កែលម្អប្រព័ន្ធសភាផាត់ទាត់
- បន្តអនុវត្តតាមផែនទីចង្អុលផ្លូវសម្រាប់អភិវឌ្ឍប្រព័ន្ធទូទាត់តាមលំដាប់លំដោយអាទិភាព
- បន្តពង្រឹងនិងបណ្តុះបណ្តាលមន្ត្រីបុគ្គលិកក្រុមការងារគោលនយោបាយទូទាត់ (Payment Policy Unit) ។

៤~ ការងារត្រួតពិនិត្យ និងការងារប្រឆាំងការសំអាតប្រាក់ និងហិរញ្ញប្បទានភេរវកម្ម

- ពង្រឹងការអនុវត្តច្បាប់ បទបញ្ជាប្រុងប្រយ័ត្ន
- បន្តការអនុវត្តត្រួតពិនិត្យដល់ទឹកនៃឯកសារគ្រឹះស្ថានធនាគារ និងហិរញ្ញវត្ថុ តាមវិសាលភាពពេញលេញ និងតាមមុខសញ្ញា
- បន្តជម្រះបញ្ជីធនាគារដែលបានបិទទ្វារ និងខិតខំប្រមូលប្រមូលបំណុល ដើម្បីទូទាត់សងប្រាក់បញ្ញើអតិថិជន
- បង្កើតអង្គការស៊ើបការណ៍ហិរញ្ញវត្ថុ
- បង្កើនការផ្សព្វផ្សាយឱ្យសាធារណជនបានយល់ដឹងអំពីការប្រឆាំងការសំអាតប្រាក់ និងហិរញ្ញប្បទានភេរវកម្ម
- អនុវត្តច្បាប់និងប្រកាសស្តីពីការប្រឆាំងការសំអាតប្រាក់និងហិរញ្ញប្បទានភេរវកម្ម
- ជំរុញឱ្យមានសហប្រតិបត្តិការជាតិលើវិធានការប្រឆាំងការសំអាតប្រាក់និងហិរញ្ញប្បទានភេរវកម្ម ។

៥~ ការងារគណនេយ្យ

- បន្តអនុវត្តគម្រោងកំណែទម្រង់ការងារគណនេយ្យ និងកែសម្រួលកម្មវិធីគណនេយ្យក្នុងប្រព័ន្ធកុំព្យូទ័រដែលកំពុងប្រើប្រាស់ឱ្យកាន់តែល្អប្រសើរ
- បូកសរុប និងធ្វើការវិភាគរបាយការណ៍គណនេយ្យឱ្យបានឆាប់រហ័ស និងទាន់ពេលវេលា ។

៦~ ការងារប្រតិបត្តិការ

- ពង្រឹងនិងត្រួតពិនិត្យការអនុវត្តការងារផាត់ទាត់មូលប្បទានប័ត្រចារឹកជាប្រាក់រៀល និងជាប្រាក់ដុល្លារអាមេរិក ដើម្បីធានាគុណភាពទូទាត់ក្នុងប្រព័ន្ធធនាគារទាំងមូល
- បង្កើនកិច្ចសហការជាមួយនាយកដ្ឋានពន្ធដារ ទីចាត់ការគយនិងរដ្ឋាករ រតនាគារជាតិ និងនាយកដ្ឋានពាក់ព័ន្ធផ្សេងទៀតនៃក្រសួងសេដ្ឋកិច្ច និងហិរញ្ញវត្ថុ ក្នុងការងារប្រមូលចំណូលសារពើពន្ធនិងមិន

មែនសារពើពន្ធពិអ្នកបង់ចំណូលដោយផ្ទាល់ និងការងារផ្សេងទៀតក្នុងក្របខ័ណ្ឌប្រព័ន្ធកំណែនាំប្រុងការ គ្រប់គ្រងហិរញ្ញវត្ថុសាធារណៈ ឱ្យកាន់តែមានប្រសិទ្ធភាព

- ធ្វើឱ្យកាន់តែប្រសើរឡើងនូវប្រតិបត្តិការគ្រប់គ្រងគណនីតាមប្រព័ន្ធកុំព្យូទ័រឱ្យស្របតាមសំណូមពរ ការងារ និងរចនាសម្ព័ន្ធដែលបានកែសម្រួល ដើម្បីផ្តល់សេវាដល់អតិថិជនឱ្យបានកាន់តែឆាប់រហ័ស ។

៧- ការងារបោះផ្សាយ-ឃ្លាំងបេឡា

- ចុះត្រួតពិនិត្យសាច់ប្រាក់ និងណែនាំអំពីការងារគ្រប់គ្រងសាច់ប្រាក់ ការថែរក្សាការពារឃ្លាំងប្រាក់ ព្រមទាំងតាមដានជាប្រចាំសមតុល្យសាច់ប្រាក់ និងតម្រូវការសាច់ប្រាក់របស់សាខាធនាគារជាតិនៃ កម្ពុជា
- បន្តសហការជាមួយអាជ្ញាធរមានសមត្ថកិច្ចគ្រប់ថ្នាក់ ដើម្បីរាំងខ្ទប់នូវការក្លែងបន្លំចាយវាយប្រាក់ ក្លែងក្លាយ
- ពង្រឹងការងាររាប់-ស្រាល់ជ្រើស ការងារកាត់កំទេច និងដុតបំផ្លាញចោលក្រដាសប្រាក់ចាស់ទាក់ រហែកតាមនីតិវិធីដែលបានកំណត់
- ពង្រឹងការងារដឹកជញ្ជូន សំដៅរក្សាការសម្ងាត់ និងធានាឱ្យបានសុវត្ថិភាពខ្ពស់ ។

៨- ការងារសវនកម្មផ្ទៃក្នុង និងអធិការកិច្ច

- ចុះធ្វើសវនកម្មនាយកដ្ឋានគ្រប់គ្រងការប្តូរប្រាក់ នាយកដ្ឋានបោះផ្សាយនិងឃ្លាំងបេឡា (ការិយាល័យរាប់ ស្រាល់ជ្រើស ការិយាល័យឃ្លាំង) នាយកដ្ឋានរោងពុម្ព និងសាខាធនាគារជាតិនៃកម្ពុជាចំនួន ៦
- បន្តចុះពង្រឹងការងារ និងធ្វើអធិការកិច្ចនៅគ្រប់សាខាធនាគារជាតិនៃកម្ពុជា ។

៩- ការបណ្តុះបណ្តាល

- បន្តពង្រឹងគុណភាពមណ្ឌលសិក្សាតាមរយៈការពង្រឹងសមត្ថភាពមន្ត្រី-បុគ្គលិក សាស្ត្រាចារ្យ និងវិន័យ ដល់និស្សិតជាប្រចាំ
- រៀបចំស្រាវជ្រាវកម្មវិធីសិក្សា (ធ្វើទំនើបកម្មសៀវភៅតាមមុខវិជ្ជា)
- រៀបចំជ្រើសរើសនិស្សិតថ្មី ជំនាន់ទី១៨
- រៀបចំវគ្គវិក្រិតការចំនួន ២វគ្គ ។



ଅଧ୍ୟାୟ

តារាង ១ : ការវិវត្តន៍សន្តិសុខស្បៀងផ្នែកនិរន្តរ៍ និងសេវា

សន្តិសុខផ្នែកនិរន្តរ៍ (គិតជាមធ្យម)	២០០៥	២០០៦	២០០៧											
			មេកា	កម្ពុជា	មីនា	មេសា	ឧសភា	មិថុនា	កក្កដា	សីហា	កញ្ញា	តុលា	វិច្ឆិកា	ធ្នូ
មុខនិរន្តរ៍រួម	១១៧.៧៣	១២១.៤៦	១២១.២៦	១២១.៥៤	១២២.២២	១២៣.២០	១២៤.០៩	១២៦.៤០	១២៩.៤៤	១២៩.៤៧	១៣១.៧៣	១៣៤.១៣		
មូលហេតុ រោគសញ្ញា និងថ្នាំជក់	១២១.៣១	១២៤.១៦	១២៤.០៧	១២៤.៣៦	១២៥.៦៦	១២៧.៤៤	១២៩.០៥	១៣៤.៣៥	១៣៤.៤៥	១៤០.៥២	១៤៥.៥៧	១៥០.១៧		
សម្លៀកបំពាក់និងស្បែកជើង	៩០.៨៣	៩៣.៦៩	៩៣.៨០	៩៥.២០	៩៥.៤៤	៩៥.៧២	៩៤.៨៩	៩៤.៧១	៩៥.៨២	៩៦.៥៤	៩៧.៥៧	៩៨.៤៥		
ផ្ទះសំបែង និងការប្រើប្រាស់	១១៦.៧៣	១២០.៦១	១២០.៧៩	១២០.៩០	១២០.៨៣	១២១.១៦	១២១.១៦	១២០.៦៣	១២១.២២	១២១.១៥	១២១.៣៧	១២១.៦៤		
គ្រឿងសម្លៀកបំពាក់និងសំភារៈប្រើប្រាស់	៩៤.៨៨	៩៧.៦០	៩៧.៣៩	៩៧.៥២	៩៧.៥៥	៩៧.៤១	៩៧.៥៥	៩៧.៤០	១០០.៤៤	១០០.៨៣	១០១.០៥	១០២.០៦		
ការថែទាំសុខភាព	១០២.២២	១០៤.៦២	១០៤.៦៧	១០៤.៦៧	១០៤.៦៩	១០៤.៨០	១០៤.៩១	១០៦.២៣	១០៤.៨៤	១០៤.៧៤	១០៥.៣៤	១០៥.០៥		
ដឹកជញ្ជូននិងទូរគមនាគមន៍	១២៦.៥៥	១៣៧.០៣	១៣៤.៤១	១៣៥.៧៦	១៣៦.៤៤	១៣៧.៨៣	១៤០.៣៤	១៤១.៧៤	១៤២.៥៥	១៤២.៣០	១៤២.១២	១៤៥.០០		
ការកំសាន្តនិងការអប់រំ	១១០.៦៨	១១១.៧៥	១១១.៧៨	១១១.៧៨	១១១.៩២	១១១.៩២	១១១.៩២	១១២.៨០	១១២.១៤	១១២.៩៧	១១៣.៤៧	១១៥.៧៥		
ការថែទាំខ្លួននិងសេវាកម្មផ្ទាល់ខ្លួន	១០៩.១១	១១៣.៧៦	១១៤.០២	១១៤.០៨	១១៤.៤០	១១៤.៦៤	១១៤.៧៣	១១៤.៣៣	១១៤.៣៦	១១៥.១១	១១៥.៣៥	១១៧.៤៥		
បម្រែបម្រួលនៃសេវាសម្រាប់ប្រជាជន														
មុខនិរន្តរ៍រួម	៤.៤៩	១១.២៥	-០.១៦	០.២៦	០.៥៣	០.៤០	០.៧២	១.៤៦	២.៤១	០.០២	១.៧៥	១.៤២		
មូលហេតុ រោគសញ្ញា និងថ្នាំជក់	៨.២៩	១១.៨៣	-០.០៧	០.២៣	១.០៥	១.៤២	១.២៦	៤.១១	៣.៨០	០.៧៧	៣.៩៥	៣.១៦		
សម្លៀកបំពាក់និងស្បែកជើង	២.៣១	៥.៣២	០.១២	១.៤៥	០.២៥	០.២៥	-០.៨៧	-០.១៥	១.១៧	០.៧៥	១.០៨	០.៨៥		
ផ្ទះសំបែង និងការប្រើប្រាស់	០.៦៦	៧.៥៥	០.១៥	០.០៥	០.០២	០.១៥	០.០០	-០.៤៤	០.៤៥	-០.០៦	០.១៨	០.២២		
គ្រឿងសម្លៀកបំពាក់និងសំភារៈប្រើប្រាស់	០.៥២	១.៥៨	០.២០	០.១៣	០.៣៤	០.៥៧	០.១៤	-០.១៥	២.០៧	០.៣៥	០.២៦	០.៥៦		
ការថែទាំសុខភាព	០.០២	២.០៧	០.០៥	០.០១	០.០១	០.១១	០.១០	១.២៦	-១.៣១	៤.៦៧	-០.៣៦	០.៦៥		
ដឹកជញ្ជូននិងទូរគមនាគមន៍	៦.៧១	២៥.៧១	-១.៩១	១.០០	០.៥០	១.០២	១.៨៥	១.០០	០.៨៥	-០.៤៨	-០.១៣	២.០៣		
ការកំសាន្តនិងការអប់រំ	០.៦៥	២.២៤	០.០៣	០.០០	០.១៣	០.០០	០.០០	០.៧៥	៨.២៨	-៧.៥១	០.៤៤	១.១៥		
ការថែទាំខ្លួននិងសេវាកម្មផ្ទាល់ខ្លួន	២.៤៦	៨.៥៦	០.២៣	០.០៥	០.២៨	០.២១	០.០៨	-០.៣៥	០.០៣	០.៦៦	០.២៤	-១.៦៥		
បម្រែបម្រួលនៃសេវាសម្រាប់ប្រជាជនដាច់ខាត														
មុខនិរន្តរ៍រួម	៥.៥៦	៣.១២	២.៥៥	២.៤៥	៣.៤៦	៤.០២	៤.០៦	៥.៦០	៦.៤៦	៥.២០	៦.៥៥	៨.៧៧		
មូលហេតុ រោគសញ្ញា និងថ្នាំជក់	៨.២៧	២.៣៥	២.០៧	២.៨១	៤.២៦	៥.៥១	៥.៥៥	៥.៥២	១១.២៧	៥.៨៦	១២.៨៤	១៦.៨៥		
សម្លៀកបំពាក់និងស្បែកជើង	៤.៧២	៣.១៤	២.៥០	៤.១៨	៣.៧៥	៣.៧៧	២.៣៥	១.៥៥	២.៨៤	៣.១៦	២.៦៥	៣.១០		
ផ្ទះសំបែង និងការប្រើប្រាស់	២.៣៨	៣.៣២	៣.១២	២.៧៤	២.៥២	២.៧១	២.៥០	១.៦៧	១.២៤	០.៥៤	០.៦៦	០.៧៧		
គ្រឿងសម្លៀកបំពាក់និងសំភារៈប្រើប្រាស់	០.៥៦	២.៤៤	១.៨៥	២.២៣	២.២៥	២.៦៣	២.៦៣	២.៤៤	៣.៨៦	៣.៥១	៣.៥៧	៥.១០		
ការថែទាំសុខភាព	០.០៥	២.៣៥	២.៣៥	២.៤០	២.៣៨	២.៥០	២.៦១	១.៧២	០.៣៨	៥.៣០	៤.៥១	៥.៥៥		
ដឹកជញ្ជូននិងទូរគមនាគមន៍	១១.០២	៧.៥៤	៤.២៧	៥.៤៤	៥.៧៧	៥.១៣	៦.០២	៥.៨១	៤.៤៦	២.៨៥	២.០២	៥.៥៥		
ការកំសាន្តនិងការអប់រំ	១.០៣	០.៥៦	០.៥៨	០.៦៨	០.៦០	០.៦០	០.៦០	១.៣១	៥.៦៧	១.៤៤	០.៥៣	២.០៥		
ការថែទាំខ្លួននិងសេវាកម្មផ្ទាល់ខ្លួន	៣.៨៨	៤.២៦	១.៥៣	១.៦៨	១.១៥	១.៤៥	១.៤៤	០.៨៦	០.៥៦	១.៧១	១.៥៦	០.០៥		
ការវិវត្តន៍សន្តិសុខស្បៀងផ្នែកនិរន្តរ៍រួម ៣ខែ														
មុខនិរន្តរ៍រួម	១១៤.៣៧	១២២.៣៨	១២១.៦៦	១២១.៤៣	១២១.៦៩	១២២.៣៣	១២៣.១៧	១២៤.៥៦	១២៦.៦៤	១២៨.៤៥	១៣០.២១	១៣១.៧៥		
	៦.៥៧	៣.៣៥	២.៨៦	២.៧៥	២.៥៧	៣.៤៦	៣.៨៥	៤.៥៦	៥.៣៨	៥.៧៥	៦.០៣	៦.៧៧		
ការវិវត្តន៍សន្តិសុខស្បៀងផ្នែកនិរន្តរ៍រួម ១២ខែ														
មុខនិរន្តរ៍រួម	១១៥.២០	១២០.៦២	១២០.៨៧	១២១.១៦	១២១.៥០	១២១.៩០	១២២.៣០	១២២.៨៦	១២៣.៥១	១២៤.០៥	១២៤.៧១	១២៥.៦០		
	៥.៧៨	៤.៧១	៤.៤០	៤.១៣	៣.៩៣	៣.៨៧	៣.៨០	៣.៥៥	៤.០៧	៤.០៨	៤.២៦	៤.៦៤		

តារាង ២ : សន្ទស្សន៍ថ្លៃទំនិញធ្វើប្រើប្រាស់ឆ្នាំ ២០០៣-២០០៧

(គ្រាគោល : កក្កដា - ឆ្នាំ ២០០០=១០០)

សន្ទស្សន៍ថ្លៃទំនិញធ្វើប្រើប្រាស់	ឆ្នាំ ២០០៣	ឆ្នាំ ២០០៤	ឆ្នាំ ២០០៥	ឆ្នាំ ២០០៦	ឆ្នាំ ២០០៧
មុខទំនិញគ្រប់មុខ	១០៤,៨៧	១១០,៧៦	១១៨,១៤	១២១,៤៦	១៣៤,៥៧
ម្ហូបអាហារ ភេសជ្ជៈ និងថ្នាំជក់	១០០,៩១	១០៩,៥៤	១២១,៧៤	១២៤,១៦	១៤៨,៧១
សម្លៀកបំពាក់និងស្បែកជើង	៨៦,៩១	៨៧,០២	៩១,៣៦	៩៣,៦៩	៩៨,០១
ផ្ទះសំបែង និងការប្រើប្រាស់	១១១,៦៧	១១៤,១៥	១១៦,៩៨	១២០,៦១	១២២,៥៨
គ្រឿងសង្ហារឹមនិងសំភារៈប្រើប្រាស់	៩៥,៣១	៩៤,៣៩	៩៥,៣៩	៩៧,២០	១០២,៤៨
ការថែទាំសុខភាព	១០២,២៥	១០២,១៩	១០២,២៣	១០៤,៦២	១១០,៤
ដឹកជញ្ជូននិងទូរគមនាគមន៍	១០១,៩៦	១១៦,៩៨	១២៧,៥៨	១៣៧,០៣	១៥៤,៩១
ការកំសាន្តនិងការអប់រំ	១០៩,១២	១០៩,៧៣	១១០,៨៩	១១១,៧៥	១១២,៧១
ការថែទាំខ្លួននិងសេវាកម្មផ្ទាល់ខ្លួន	១០៣,៩០	១០៥,៧៦	១១២,១០	១១៣,៧៦	១១៤,១៨
បម្រែបម្រួលភាគរយប្រចាំខែ					
មុខទំនិញគ្រប់មុខ	~០,១០	~០,២៣	~០,២៤	~០,៦៥	០,៥០
ម្ហូបអាហារ ភេសជ្ជៈ និងថ្នាំជក់	-០,២៥	-០,៧៣	-០,៤៧	-១,៣៦	០,៤០
សម្លៀកបំពាក់និងស្បែកជើង	០,០៣	-០,២៤	០,០៩	-១,៤៩	-០,៤៣
ផ្ទះសំបែង និងការប្រើប្រាស់	០,០៣	០,០៧	០,០០	០,០១	០,៥៣
គ្រឿងសង្ហារឹមនិងសំភារៈប្រើប្រាស់	០,០៩	០,១២	០,២១	០,០៨	-០,៦៧
ការថែទាំសុខភាព	-០,៣៨	០,១២	០,០២	០,០១	០,១៣
ដឹកជញ្ជូននិងទូរគមនាគមន៍	-០,១៧	០,៣៥	-០,៥៤	០,១៤	១,៨៤
ការកំសាន្តនិងការអប់រំ	០,១៣	០,១៧	០,១២	-០,៦០	-០,៥៣
ការថែទាំខ្លួននិងសេវាកម្មផ្ទាល់ខ្លួន	០,៤៦	០,៤៣	០,៤៩	០,១៩	០,២៣
បម្រែបម្រួលភាគរយធ្វើប្រើប្រាស់ខែទី១៤នៃឆ្នាំមុន					
មុខទំនិញគ្រប់មុខ	០,៤៦	៥,៦២	៦,៦៦	២,៨១	១០,៧៩
ម្ហូបអាហារ ភេសជ្ជៈ និងថ្នាំជក់	-០,១៩	៨,៥៥	១១,១៤	១,៩៩	១៩,៧៧
សម្លៀកបំពាក់និងស្បែកជើង	-០,៧០	០,១៣	៤,៩៩	២,៥៥	៤,៦១
ផ្ទះសំបែង និងការប្រើប្រាស់	០,៥៦	២,២២	២,៤៨	៣,១០	១,៦៣
គ្រឿងសង្ហារឹមនិងសំភារៈប្រើប្រាស់	-០,៧៥	-០,៩៧	១,០៦	១,៩០	៥,៤៣
ការថែទាំសុខភាព	-២,៣១	-០,០៦	០,០៤	២,៣៤	៥,៥២
ដឹកជញ្ជូននិងទូរគមនាគមន៍	៤,៩៦	១៤,៧៣	៩,០៦	៧,៤១	១៣,០៥
ការកំសាន្តនិងការអប់រំ	០,៦៦	០,៥៦	១,០៦	០,៧៨	០,៨៦
ការថែទាំខ្លួននិងសេវាកម្មផ្ទាល់ខ្លួន	០,៧៩	១,៧៩	៥,៩៩	១,៤៨	០,៣៧
ការវិវត្តន៍នៃសន្ទស្សន៍ថ្លៃទំនិញធ្វើប្រើប្រាស់ ៣ខែ					
មុខទំនិញគ្រប់មុខ	១០៤,៩៨	១១១,០៧	១១៨,៣៧	១២២,៣៨	១៣៤,២០
បម្រែបម្រួលជាភាគរយប្រចាំឆ្នាំ	០៥០	៥,៨០	៦,៥៧	៣,៣៩	៩,៦៦
ការវិវត្តន៍នៃសន្ទស្សន៍ថ្លៃទំនិញធ្វើប្រើប្រាស់ ១២ខែ					
មុខទំនិញគ្រប់មុខ	១០៤,៨៤	១០៨,៩០	១១៥,២០	១២០,៦២	១២៧,៦៧
បម្រែបម្រួលជាភាគរយប្រចាំឆ្នាំ	១,១៥	៣,៨៧	៥,៧៨	៤,៧១	៥,៨៤

តារាង៣ : ប្រាក់ចំណូលសរុបជាមួយមូលបត្រប្រចាំឆ្នាំ

មូលបត្រ	២០០៦	២០០៧											បំរែបំរួល % ឆ្នាំ ២០០៧ ធៀបនឹង ឆ្នាំ ២០០៦	
	រដ្ឋ	មករា	កម្ពុជា	មីនា	មេសា	ឧសភា	មិថុនា	កក្កដា	សីហា	កញ្ញា	តុលា	វិច្ឆិកា	ធ្នូ	
អេសដេអ៊ែរ	៦.១១៥	៦.០៦៨	៦.១១៣	៦.១៤២	៦.២០៤	៦.១៧០	៦.១៨៨	៦.២៤៧	៦.២៥១	៦.៣៤០	៦.៣៥៥	៦.៣៦៥	៦.៣១៥	៣.៣៤%
អាស៊ី														
ដុល្លារ-អូស្ត្រាលី	៣.២០៧	៣.១៣៧	៣.១៥២	៣.២៧៦	៣.៣៥៧	៣.៣៥៤	៣.៤៥៥	៣.៥០៧	៣.៣៣០	៣.៥៥០	៣.៧៣១	៣.៥៤៣	៣.៥១៨	៥.៧០%
ដុល្លារ-ហុងកុង	៥២២	៥២០	៥១៥	៥១៥	៥១៥	៥២២	៥២២	៥២១	៥២៣	៥២៥	៥២២	៥១៤	៥១៣	-១.៧២%
យ៉េន-ជប៉ុន	៣៤.១០	៣៣.៤	៣៤.១៨	៣៤.៤	៣៣.៥៧	៣៣.៥៣	៣៣.១៤	៣៤.២៥	៣៥.២២	៣៥.២៦	៣៥.៣១	៣៦.៣៦	៣៥.៦៣	៤.៤៥%
រ៉ូន-កូរ៉េ	៤.៣៦	៤.៣១	៤.៣១	៤.៣១	៤.៣៦	៤.៣៥	៤.៤០	៤.៤៣	៤.៣៤	៤.៤៤	៤.៤៥	៤.២៧	៤.២៧	-២.០៦%
ដុល្លារ-ញ៉ូស៊ីឡែន	២.៨៥៥	២.៧៥៣	២.៨៤១	២.៨៥២	២.៥៥៥	២.៥៧៤	៣.១៣៨	៣.១៤៣	២.៨៦១	៣.០៧៧	៣.១១៥	៣.១០៣	៣.១០៣	៨.៥៣%
ដុល្លារ-តៃវ៉ាន់	១២៤	១២៣	១២៣	១២៣	១២២	១២៣	១២៤	១២៤	១២៣	១២៤	១២៥	១២៣	១២៣	-០.៨១%
អាស៊ាន														
រូពី-ឥណ្ឌូនេស៊ី	០.៤៤៥	០.៤៤៥	០.៤៤២	០.៤៤៤	០.៤៤៧	០.៤៦១	០.៤៤៥	០.៤៤៣	០.៤៣៣	០.៤៤៦	០.៤៤៤	០.៤២៦	០.៤២៥	-៥.៣៥%
រឹងហ្គីត-ម៉ាឡេស៊ី	១.១៤៧	១.១៦០	១.១៥៦	១.១៧៣	១.១៨៧	១.២០០	១.១៨១	១.១៨០	១.១៦៥	១.១៥៣	១.២១១	១.១៨៥	១.២០៧	៥.២៣%
ប៉េសូ-ហ្វីលីពីន	៨២.៦៤	៨២.៧២	៨៣.៤៤	៨៤.១៦	៨៥.៥៧	៨៧.៥៤	៨៨.០៥	៨៥.៦០	៨៧.០៥	៩០.១១	៩២.៣៦	៩៤.០៥	៩៦.៨៣	១៧.១៧%
ដុល្លារ-សិង្ហបុរ	២.៦៣៣	២.៦៤២	២.៦៥៣	២.៦៧៣	២.៦៧៤	២.៦៦៦	២.៦៦៣	២.៦៥៧	២.៦៧៨	២.៧៣៥	២.៧៨៦	២.៧៦៨	៣.៧៦៨	៥.១៣%
បាត-ថៃ	១១២	១១៧	១១៥	១២៥	១២៣	១២៥	១២៨	១៣៨	១២៤	១២៨	១២៧	១៣០	១៣១	១៦.៥៦%
ដុង-វៀតណាម	០.២៥៣	០.២៥៣	០.២៥៤	០.២៥៣	០.២៥៣	០.២៥៤	០.២៥៣	០.២៥២	០.២៥១	០.២៥៣	០.២៥២	០.២៤៥	០.២៤៥	-១.៥៨%
អឺរ៉ុប														
អឺរ៉ូ	៥.៣៣០	៥.២៦៧	៥.៣៦១	៥.៤០៤	៥.៥៣៥	៥.៤៧៥	៥.៤៨៧	៥.៥៥២	៥.៥៧៥	៥.៧៦៧	៥.៨៣៣	៥.៩១១	៥.៨៥៣	១០.៥៦%
ផ្សេងៗ														
ផោន-អង់គ្លេស	៧.៩៥៦	៧.៩៧២	៧.៩៦០	៧.៩៦០	៨.០៥៥	៨.០៥៦	៨.១៧២	៨.២៧៥	៨.២១៤	៨.២៦២	៨.៣៤០	៨.២៦៥	៧.៩៨៦	០.៣៨%

តារាង ៤ : ស្ថានភាពរូបិយវត្ថុ

(គិតជាលានរៀល)

	ឆ្នុ-២០០៣	ឆ្នុ-២០០៤	ឆ្នុ-២០០៥	ឆ្នុ-២០០៦	ឆ្នុ-២០០៧
ទ្រព្យសកម្មបរទេសសុទ្ធ	៤.០២៧.២២៤	៤.៧៩៦.៥៦១	៥.៤៧៥.១២០	៧.២២៤.៣០៥	១០.៧៣៤.៧០៣
ទ្រព្យសកម្មបរទេស	៤.៧៤០.៧៩០	៥.៤៨១.៥២៧	៦.១២៤.១១៥	៧.៦៤៩.៩៩៧	១១.៨៩០.៣០៣
ទ្រព្យអកម្មបរទេស	-៧១៣.៥៦៦	-៦៨៤.៩៦៦	-៦៦៦.៩៩៦	-៤២៥.៦៩៣	-១.១៥៥.៦០០
ទ្រព្យសកម្មក្នុងស្រុកសុទ្ធ	៦.៦៩៤.២៦៦	៤.៤៦៧.២៦៤	៤.៤៥០.២០៦	២.២៨២.០៤៣	៥.៧៥៤.៩៧៧
ឥណទានក្នុងស្រុក	១.២០៨.៧១៤	១.៦០៧.៨១៣	១.៩៧២.៤៨៩	២.៦៧៦.៤៦៩	៤.៥៧០.០៥៣
ឥណទេយ្យសុទ្ធហរចេញកិច្ចការ	១.១២៧.៩៦៦	១.២០៨.៦៤៩	១.៤២១.១៦២	១.៩៥៣.៣៤០	១.៨១៥.៤៩៧
ឥណទេយ្យរាជរដ្ឋាភិបាល	៣៦០.១៩៨	៣៥៩.៩៤៧	៣២៦.៥០៩	២៨៦.៦៤៥	២៩៦.៩៦០
ប្រាក់បញ្ញើរាជរដ្ឋាភិបាល	-៤៨៨.១១៣	-៥៦៨.៦៦៣	-៧៤៧.៦៧១	-១.២៣៩.៩៨៥	-២.១១២.៨៥៧
ឥណទានផ្នែកមិនមែនរាជរដ្ឋាភិបាល	១.៣៣៦.៦៣០	១.៨៣៩.១៦៦	២.៣៤៥.៣២៦	៣.៦៩០.៨២៤	៦.៣៧៣.៥៩២
សហគ្រាសរដ្ឋ	១៤	០	០	២.០៨៥	១.១៧៧
ផ្នែកឯកជន	១.៣៣៦.៦១៦	១.៨៣៩.១៦៦	២.៣៤៥.៣២៦	៣.៦៩០.៨២៤	៦.៣៧២.៤១៥
ក្នុងនោះ : រូបិយប័ណ្ណបរទេស	១.២១៣.៥៩៤	១.៦៩៧.៤១៨	២.២៧៥.៤៩៥	៣.៤៧៥.៨៨១	៦.១៦១.២៩៦
ឧបសម្ព័ន្ធ (សុទ្ធ)	១.៩០៦.៥៥២	២.០៧៥.០៧៧	២.៤៧២.៦៩៥	២.៦០៦.៥៧៤	៣.១៨៤.០៧៦
ប្រាក់បញ្ញើហាមឃាត់	-១០៨.៩០៤	-១០១.៦២៩	-១២២.៩៧៥	-១៥៥.០២០	-២៥៦.៥៩៦
មូលធននិងធនបម្រុង	-២.០៨៩.០៧៥	-២.១៩១.៩០៦	-២.៦៤៤.៣៥៣	-៣.២៤១.២២០	-៤.៣១៣.៨៣៥
ផ្សេងៗ	២៩០.៩៩៩	២១៨.៤៤៨	៣០៦.៦៧៣	៤៣៧.៧៧៤	៥៧៦.៣៥៥
រូបិយវត្ថុទូទៅ (M2)	៣.៣២៤.៩៥៤	៤.៣២៩.២៩៤	៥.០២៤.៩១៤	៦.៩១២.៦៦៦	១១.៣៦៨.៦៧១
រូបិយវត្ថុ (M1)	៥៣៧.៤៧០	១.១៥២.៨៧៦	១.៣២២.៧៨៨	១.៦៥៧.៦៨៦	២.០៥២.០០៨
រូបិយវត្ថុក្រៅធនាគារ	៥០៨.២២៣	១.១១៤.៧៥០	១.២៨២.១៤៤	១.៥៩៩.៥៥០	១.៩៨៩.៧៣៧
ប្រាក់បញ្ញើធនាគារ	២៩.២៤៧	៣៨.១២៦	៤០.៦៤៤	៥៨.១៣៦	៦២.២៧១
រូបិយវត្ថុផ្សេងៗ	២.៧៨៧.៤៨៤	៣.១៧៦.៤១៨	៣.៧០២.១២៦	៥.២៥៤.៩៨០	៩.៣១៦.៦៦៣
ប្រាក់បញ្ញើមានកាលកំណត់និងសន្សំ	៨១.៨៥២	៩៧.៣២៨	១១២.៧០៩	៨៨.៦០៤	១២១.០២៣
ប្រាក់បញ្ញើជារូបិយប័ណ្ណ	២.៧០៥.៦៣២	៣.០៧៩.០៩០	៣.៥៨៩.៤១៧	៥.១៦៦.៣៧៦	៩.១៩៥.៦៤០

តារាង ៥ : ស្ថានភាពរូបិយវត្ថុ
(បម្រែបម្រួលប្រចាំខែជាភាគរយ)

	ឆ្នុ-២០០៣	ឆ្នុ-២០០៤	ឆ្នុ-២០០៥	ឆ្នុ-២០០៦	ឆ្នុ-២០០៧
ទ្រព្យសកម្មបរទេសសុទ្ធ	៧,៨	១៩,១	១៤,១	៣១,៩	៤៤,៥៩
ទ្រព្យសកម្មបរទេស	១០,៨	១៥,៦	១២,១	២៤,៥	៥៥,៤៣
ទ្រព្យអកម្មបរទេស	៣១,៦	-៤,០	-២,៦	-៣៦,២	១៧១,៤៦
ទ្រព្យសកម្មក្នុងស្រុកសុទ្ធ	១៧,៧	៣៣,១	៣,៧	៣៧,៤	៣០៤,៥១
ឥណទានក្នុងស្រុក	២៨,៣	៣៣,០	២២,៧	៣៥,៧	៧០,៧២
ឥណទេយ្យសុទ្ធករពន្ធកិច្ចាបាល	-៧,៤	-៦៣,១	-១០១,៨	-១២៦,៤	-៩០,៤៨
ឥណទេយ្យរាជរដ្ឋាភិបាល	១៦,២	-០,១	-៩,៣	-១២,២	៣,៦០
ប្រាក់បញ្ញើរាជរដ្ឋាភិបាល	១៣,៨	១៦,៥	៣១,៥	៦៥,៨	៧០,៣៩
ឥណទានផ្នែកមិនមែនរាជរដ្ឋាភិបាល	២៦,០	៣៥,៩	៣១,៨	៥១,៦	៧៥,៩៣
សហគ្រាសរដ្ឋ	-៩៩,៣	-១០០,០	០,០	០,០	-៤៣,៥៥
ផ្នែកឯកជន	២៦,២	៣៥,៩	៣១,៨	៥១,៦	៧៦,០០
ក្នុងនោះ : រូបិយប័ណ្ណបរទេស	២១,៩	៣៥,៩	៣៤,១	៥២,៨	៧៧,២៦
ទ្រព្យផ្សេងៗ (សុទ្ធ)	-៦,៥	-៨,៨	-១៦,៨	-២២,១	-៣៥,០០
ប្រាក់បញ្ញើហាមឃាត់	១៤,០	៦,៧	២១,០	២៦,១	៦២,៩៤
មូលធននិងធនបម្រុង	៧,៥	៤,៩	២០,៥	២២,៨	៣៣,០៩
ផ្សេងៗ	១៧,៣	-២៤,៩	៥៥,៩	២៨,៥	៣០,៧៦
រូបិយវត្ថុទូទៅ (M2)	១៥,៣	៣០,០	១៦,១	៣៨,២	៦២,៩៣
រូបិយវត្ថុ (M1)	១៥,៣	២៣,០	១៤,៧	២៥,៣	២៣,៧៩
រូបិយវត្ថុក្រៅធនាគារ	១៨,៦	២២,៧	១៥,០	២៤,៨	២៤,៣៩
ប្រាក់បញ្ញើចរន្ត	-៣៨,២	៣០,៤	៦,៦	៤៣,០	៧,១១
រូបិយវត្ថុផ្សេងៗ	១៥,២	៣២,៨	១៦,៦	៤២,៧	៧៥,២០
ប្រាក់បញ្ញើមានកាលកំណត់និងសន្សំ	១០,២	១៨,៩	១៥,៨	-២១,៤	៣៦,៥៩
ប្រាក់បញ្ញើជាប័ណ្ណ	១៥,៤	៣៣,៣	១៦,៦	៤៤,៨	៧៥,៨៦

តារាង ៦ : តារាងគណនីវិភាគបណ្ណាគារជាតិកម្ពុជា

	ឆ្នុ-២០០៣	ឆ្នុ-២០០៤	ឆ្នុ-២០០៥	ឆ្នុ-២០០៦	ឆ្នុ-២០០៧
	(គិតជាលានរៀល)				
ទ្រព្យសកម្មបណ្ណាគារជាតិ	៣.៤៩៤.៣៥២	៤.១១៤.៣១៥	៤.៤៣៣.៧២៩	៥.៧២៤.៧២០	៤.៥៧៩.១១៩
ទ្រព្យសកម្មបរទេស	៣.៥០៦.១៥៥	៤.៥០៦.៤៣៩	៤.៧៦៧.៧២០	៥.៧២៤.៧២០	៤.៥៧៩.១១៩
ទ្រព្យសកម្មក្នុងស្រុក	-៤១១.៨០៣	-៣៩២.១២៤	-៣៣៣.៩៩១	-	-
ទ្រព្យសកម្មក្នុងស្រុក	១.៣៤៤.៣៩៩	១.៤៤៩.៨១១	១.៧៩៦.៧២៩	២.៣៤៥.៩៣៣	១.៥៦០.៩២៩
ធនាគារកម្ពុជា	-២១៥.៦៥៦	-២៥៥.៨២៤	-៤០៦.៧៣៤	-៤០៦.៩៣៧	-១.៦៣១.៩៩៦
ធនាគារកម្ពុជាភ្នំពេញ	២៦៩.៣៨៩	២៦៩.៧៧៧	២៧០.៤០៩	២៧០.៤៤៥	២៦៦.៧៦០
ប្រាក់បញ្ញើរដ្ឋាភិបាល	-៤៨៨.០៤៥	-៥២៥.៦០៥	-៦៧៧.១៤៧	-១.០៩៣.៣៨២	-១.៩២៨.៧៥៦
ធនាគារចំពោះបណ្ណាគារជាតិ	-៩០.៣៨៣	-៨៣.៩០៤	-១០១.២៤២	-៩២.០៦០	-១៤៩.៤៩២
ធនាគារចំពោះបណ្ណាគារជាតិ	០	២.៥៣៦	២.៤០៤	២.១១៩	២.០៤៥
ផ្សេងៗ (សុទ្ធ)	១.០៣៥.៣៦០	១.១១២.៦១៤	១.២៧៦.០០៤	១.៤៤៩.០៥៦	១.៧៧៩.៤៤៦
រូបិយធនកម្ពុជា (Reserve Money)	២.១៤៩.៩៥៣	២.៦៦៤.៥០៤	២.៦៣៧.១៤៩	៣.៣៨២.៧៨៧	៥.០១៤.១៩០
រូបិយវត្ថុក្រៅធនាគារ	៩០៨.២២៣	១.១១៤.៧៥០	១.២៧២.១៤៤	១.៥៩៩.៥៥០	១.៩៨៩.៧៧៧
បណ្ណាគារកម្ពុជាភ្នំពេញ	៥៩.៥៧៨	២៦.០៣២	២៦.៨៦៨	២៩.៧១៨	៤៧.១៧៩
ប្រាក់បញ្ញើបណ្ណាគារ	១.១៨២.១៥៣	១.៥២៣.៧១៣	១.៣៤១.៩០៥	១.៧៥៣.៥១៩	២.៩៦៨.៤៦៦
ប្រាក់បម្រុងកាតព្វកិច្ច	១៩៣.៣៦៣	២៤៤.១៩៧	៣០២.២៥៦	៤២៧.៩៦១	៧៧៧.៦៦០
ប្រាក់បញ្ញើផ្សេងៗ	៩៨៨.៧៩០	១.២៧៩.៥១៦	១.០៣៩.៦៤៩	១.៣២៥.៥៥៨	២.១៩០.៨០៦
ផ្សេងៗ	០.០០០	៥.០០៥	៦.១៩៦	១៧.២៦៤	១២.៨០៨
	(បរិប័ណ្ណប្រចាំឆ្នាំគិតជាភាគរយ)				
ទ្រព្យសកម្មបណ្ណាគារជាតិ	៤,៥	១៧,៧	៧,៤	២៩,២	៤៩,៧
ទ្រព្យសកម្មបរទេស	៨,៦	១៥,៤	៥,៨	២០,២	៤៩,៧
ទ្រព្យសកម្មក្នុងស្រុក	៨,៧	-៤,៨	-១៤,៨	-១០០,០	០,០
ទ្រព្យសកម្មក្នុងស្រុក	៤,៥	១៧,៧	២៣,៩	៣០,៦	៥១,៤
ធនាគារកម្ពុជា	-៣៦,៦	-១៧,០	-៥៩,០	-៥៨,៤	-១០២,៣
ធនាគារកម្ពុជាភ្នំពេញ	០,១	០,១	០,២	៥,៩	៣,៦
ប្រាក់បញ្ញើរដ្ឋាភិបាល	១៣,៧	៧,៧	២៨,៨	៦១,៥	៧៦,៤
ធនាគារចំពោះបណ្ណាគារជាតិ	១១,៧	-៧,២	២០,៧	-៥,១	៦៤,៦
ធនាគារចំពោះបណ្ណាគារជាតិ	០,០	០,០	-៥,២	-១១,៨	-១៤,៩
ផ្សេងៗ (សុទ្ធ)	-៣,៧	-៧,៥	-១៦,០	-១២,២	-២២,៨
រូបិយធនកម្ពុជា (Reserve Money)	៤,៥	២៣,៩	១,០	២៨,៣	៤៨,៣
រូបិយវត្ថុក្រៅធនាគារ	១៨,៦	២២,៧	១៥,០	២៤,៨	២៤,៤
បណ្ណាគារកម្ពុជាភ្នំពេញ	៧៩,៨	-៥៦,៣	៣,២	១០,៦	៥៨,៨
ប្រាក់បញ្ញើបណ្ណាគារ	០,១	២៨,៥	-១៣,០	៣១,៣	៧២
ប្រាក់បម្រុងកាតព្វកិច្ច	១៤,៦	២៦,៣	២៣,៨	៤១,៦	៨១,៧
ប្រាក់បញ្ញើផ្សេងៗ	-២,៤	២៨,៩	-២០,០	២៨,៣	៦៧,៥
ផ្សេងៗ	០,០	០,០	២៤,០	១៧,៨	-២៥,៨

តារាង ៧ : តារាងគណនីវិភាគធនាគារពាណិជ្ជ

	ឆ្នុ-២០០៣	ឆ្នុ-២០០៤	ឆ្នុ-២០០៥	ឆ្នុ-២០០៦	ឆ្នុ-២០០៧
	(គិតជាលានរៀល)				
ទ្រព្យសកម្មបរិច្ចាគសុទ្ធ	៥៣២.៨៧២	៦៨២.២៤៦	១.០៤១.៣៥០	១.៤៩៥.៥៨៤	២.១៥៥.៥៨៤
ទ្រព្យសកម្មបរិច្ចាគ	៨៣៤.៦៣៦	៩៧៥.០៨៨	១.៣៧៤.៣៩៥	១.៩២១.២៧៧	៣.៣១១.១៨៤
ទ្រព្យអកម្មបរិច្ចាគ	-៣០១.៧៦៤	-២៩២.៨៤២	-៣៣៣.០៤៥	-៤២៥.៦៩៣	-១.១៥៥.៦០០
ទ្រព្យសកម្មក្នុងស្រុកសុទ្ធ	៥៥៤.១៣៤	៩៥៤.១៥៤	១.២៧៥.១៣៣	១.៩៦២.២៤៦	៤.០២០.២៧៤
ឥណទានក្នុងស្រុក	១.៣៦៥.១១០	១.៨៦៥.៣៧៣	២.៣៧៥.២៧៥	៣.៤៨៥.៦៦៦	៦.១៦០.០០៤
ឥណទានយុទ្ធសាស្ត្ររដ្ឋាភិបាល	៩០.៧៤០	៤៧.១៤០	-១៤.៤២៤	-១៤៦.៤០៣	-១៨៣.៥០០
ឥណទានចំពោះសហគ្រាសរដ្ឋ	១៤	០	០	២.០៨៥	១.១៧៧
ឥណទានចំពោះផ្នែកឯកជន	១.៣៣៦.៦១៦	១.៨១៧.៩៦៦	២.៣៩១.២៤៧	៣.៦២៥.៦០៥	៦.៣៤២.៧២៧
ឥណទានសុទ្ធចំពោះធនាគារជាតិនៃកម្ពុជា	-៥៨.២៦០	៨.២៧៨	៨.៤៥២	៨.៣៣៥	-៤០.០០០
ខ្ទង់ផ្សេងៗ (សុទ្ធ)	-៨១០.៥៧៦	-៩១១.២២៩	-១.១១០.១៤៣	-១.៥២៧.៣៨០	-២.១៣៩.៧២៦
ឧបបរិច្ចាគ	១.៣២៩.៧២៩	១.៥៦៩.១៣៤	១.៤២០.០៥១	១.៨៦៧.៦១៦	៣.១៣២.២៧៣
សាច់ប្រាក់នៅធនាគារពាណិជ្ជ	៥៩.៥៧៨	២៦.០៣២	២៦.៨៦៨	២៩.៧១៨	៤៧.១៧៩
ប្រាក់បញ្ញើនៅធនាគារជាតិនៃកម្ពុជា	១.២៧០.១៥១	១.៥៤៣.១០២	១.៣៩៣.១៨៣	១.៨៣៧.៨៩៨	៣.០៨៥.០៩៤
ប្រាក់បញ្ញើ (ទ្រព្យសកម្មក្នុងស្រុក)	២.៤២០.៧៨៥	៣.២០៩.៥៣៦	៣.៧៨៦.៥៧៤	៤.៣២៥.៤៤៧	៩.៣០៤.១៣៥
ប្រាក់បញ្ញើចរន្ត	២៩.២៤៧	៣៣.១១៦	៣៤.៤៤៩	៤០.៨៧១	៤៩.៤៦២
ប្រាក់បញ្ញើមានកាលកំណត់	៨១.៨៥២	៩៧.៣២៨	១១២.៧០៥	៨៨.៦០៤	១២១.០២៣
ប្រាក់បញ្ញើជាប្រយោជន៍	២.៣៦១.៦៨៦	៣.០៧៩.០៩២	៣.៦៤៩.៤២០	៤.២៥៦.០៧២	៩.១៣៣.៦៥០
ទ្រព្យសកម្មសរុប ~ ទ្រព្យសកម្មសរុប	៣.៨៧៧.៦០៤	៤.៧០៦.២០២	៥.៥៧៩.១៦៤	៧.៩៦៣.១៣២	១៣.៥៤២.៥៣៦
	(បម្រែបម្រួលជាភាគរយប្រចាំឆ្នាំ)				
ទ្រព្យសកម្មបរិច្ចាគសុទ្ធ	៣,០	២៨,០	៥២,៦	៤៣,៦	៤៤,១
ទ្រព្យសកម្មបរិច្ចាគ	២២,៦	១៦,៨	៤១,០	៣៩,៨	៧២,៣
ទ្រព្យអកម្មបរិច្ចាគ	៨៤,៥	-៣,០	១៣,៧	២៧,៨	១៧១,៥
ទ្រព្យសកម្មក្នុងស្រុកសុទ្ធ	៦៧,០	៧១,៧	៣៣,១	៥៣,៩	១០៤,៩
ឥណទានក្នុងស្រុក	២៤,១	៣៦,៥	២៧,៦	៤៦,៣	៧៦,៥
ឥណទានយុទ្ធសាស្ត្ររដ្ឋាភិបាល	១២១,៨	-៤៨,០	-១៣០,៦	៩១៥,០	២៥,៦
ឥណទានចំពោះសហគ្រាសរដ្ឋ	-៩៩,៣	-១០០,០	០,០	១០០,០	-៤៣,៥
ឥណទានចំពោះផ្នែកឯកជន	២៦,២	៣៥,៧	៣១,៨	៥១,៦	៧៦,០
ឥណទានសុទ្ធចំពោះធនាគារជាតិនៃកម្ពុជា	(-)	-១១៤,២	២,១	-១,៣	-៥៧៩,៧
ខ្ទង់ផ្សេងៗ (សុទ្ធ)	-៥,៥	-១២,៤	-១១,៨	-៣៧,៦	-៤០,១
ឧបបរិច្ចាគ	៤,៦	១៤,០	៩,៥	៣១,៥	៦៧,៧
សាច់ប្រាក់នៅធនាគារពាណិជ្ជ	៧៩,៨	-៥៦,៣	៣,២	១០,៦	៥៨,៨
ប្រាក់បញ្ញើនៅធនាគារជាតិនៃកម្ពុជា	២,៦	២១,៥	-៩,៧	៣១,៩	៦៧,៩
ប្រាក់បញ្ញើ (ទ្រព្យសកម្មក្នុងស្រុក)	១៤,១	៣៦,៦	១៦,៤	១៥,៨	៧៤,៨
ប្រាក់បញ្ញើចរន្ត	-៣៨,២	១៣,២	៤,០	១៨,៦	២១,០
ប្រាក់បញ្ញើមានកាលកំណត់	១០,១	១៨,៩	១៥,៨	-២១,៤	៣៦,៦
ប្រាក់បញ្ញើជាប្រយោជន៍	១៥,៤	៣៣,៣	១៦,៦	៤៤,៨	៧៥,៩
ទ្រព្យសកម្មសរុប ~ ទ្រព្យសកម្មសរុប	១៥,៥	២៦,៤	១៤,៥	៤២,៧	៧០,១

តារាង ៨ : ឥណទានចំណាត់ថ្នាក់តាមមុខរបរ

(មិនគិតបញ្ចូលសាខាខេត្តរបស់ធនាគារជាតិនៃកម្ពុជា)
(ឯកតា : លានរៀល)

	ឆ្នាំ ២០០៣	ឆ្នាំ ២០០៤	ឆ្នាំ ២០០៥	ឆ្នាំ ២០០៦	ឆ្នាំ ២០០៧
កសិកម្ម	៤៣.៩៤៧	៦៤.៧៧៤	៦៩.២៨៧	១៤៨.៧១៧	៣០៥.២៤៥
កម្មន្តសាលកម្ម	១៨៧.៥៦៣	២៦៩.១៨៧	២៥៨.៧៥៦	៤១០.៥៧៩	៦២៥.៥៨៥
សំណង់	៨៣.១៥៤	៩៧.៩៧២	១៤៤.៩៥៧	២៦៩.០៦៧	៦៤០.៦៨៥
លក់ដី និង លក់រាយ	២២៥.៥៦៤	៣៦៣.០៤៩	៥៣២.៤៥០	៧៨៣.៤៧៩	១.៣៧១.០៧៧
នាំចេញ	១១៧.៤៧១	៧៧.៦១៥	៣៧.៥០៧	២៦.២០៩	១៣.៧២៨
នាំចូល	៨១.៣៥៦	១១០.៩៧៣	១៦៨.០៤៦	១៤២.៦៤២	២២៩.៦៦៣
ហិរញ្ញវត្ថុ	១០២.១៤៨	១០០.០៦៨	២៦.៤៨៥	២៤.០០៤	៣៦.៤៩៥
អចលនវត្ថុ និង ការប្រើប្រាស់សាធារណៈ	៦៦.៣៩២	៥០.៣២៩	១៤៧.៥៥៥	២៩៨.៨៨៦	៤៩៥.៤៤៧
សេវាកម្ម	៤៧៨.៤៤០	៦៧៥.៦៣៤	៦៦៧.៤៧៣	១.១៤៦.១៦០	១.៨០២.៣៥០
ផ្សេងៗ	៣៤.៥៦៩	១០២.៥៦៨	២៣៩.៩២៥	២២២.៣៨៨	៧៣៩.៤២២
សរុប	១.៤២០.៦០៤	១.៩១២.១៦៩	២.២៩២.៤៤២	៣.៤៧២.១៣០	៦.២៩៩.៦៩៧

តារាង ៩ : សរុបប្រតិបត្តិការប្រាក់បញ្ញើរបស់ធនាគារពាណិជ្ជ

(មិនគិតបញ្ចូលសាខាខេត្តរបស់ធនាគារជាតិនៃកម្ពុជា)
(ឯកតា : លានរៀល)

	ឆ្នាំ ២០០៣	ឆ្នាំ ២០០៤	ឆ្នាំ ២០០៥	ឆ្នាំ ២០០៦	ឆ្នាំ ២០០៧
ប្រាក់បញ្ញើជាទៀងទាត់					
ប្រាក់បញ្ញើមរណ៍	៣០.៧៩៩	៣៧.៨៩១	៤០.៧១២	៤៩.៩៩១	៥៣.៥៦០
ប្រាក់បញ្ញើសន្សំ	៤១.១១៩	៤៩.១៦៩	៦២.៧៩៧	៩១.៦៨៨	១៣៥.០៨៧
ប្រាក់បញ្ញើមានកាលកំណត់	៤០.៨១៨	៤០.៣៧៣	៤១.៦៤៣	៤២.៦៧៩	៤៩.៦៤៩
ប្រាក់បញ្ញើផ្សេងៗ	០	២.៤២១	២.៤៣៨	១.៣៦០	១.២២១
សរុប	១១២.៧៥៦	១២៩.៨៥៤	១៤៧.៥៩០	១៨៥.៧១៩	២៣៩.៥១៧
ប្រាក់បញ្ញើជំរុំប្រើប្រាស់					
ប្រាក់បញ្ញើមរណ៍	៦៨៧.២៣០	៧៩២.៤៦៦	៩៥៨.៨០៤	១.៣៩៣.៥៣៣	២.៣១២.៧៤២
ប្រាក់បញ្ញើសន្សំ	១.០៦៧.៣២៩	១.៤៧៨.០០៧	១.៧០៣.១៥៣	២.២២៤.៥៩៤	៤.៥១៨.២៥៧
ប្រាក់បញ្ញើមានកាលកំណត់	៧៤០.១១៥	៨៨១.៦៤៤	១.០៧១.៨៦៣	១.៨១៣.២៧៩	២.៧៦៣.០៦១
ប្រាក់បញ្ញើផ្សេងៗ	២.៣៨៦	៤៥.៨១៦	៤៥.៨១១	៦៩.៩១០	៨៨.៨៩៤
សរុប	២.៤៩៧.០៦០	៣.១៩៧.៩៣៣	៣.៧៧៩.៦៣១	៥.៥០១.៣១៦	៩.៦៨២.៩៥៤
សរុបរួម	២.៦០៩.៨១៦	៣.៣២៧.៧៨៧	៣.៩២៧.២២១	៥.៦៨៧.០៣៥	៩.៩២២.៤៧២

ជំពូកទី១៖ ទិន្នន័យសេដ្ឋកិច្ច

ឆ្នាំ២០០៤-២០០៧

(គិតជាលានដុល្លារអាមេរិក)

	២០០៤	២០០៥	២០០៦	២០០៧ ^១
ជំពូកទី១៖ ទិន្នន័យសេដ្ឋកិច្ច	-៦៨០,៦	-១០១៧,៦	-១០៥៦,១	-១.២៧០,៤
នាំចេញ (FOB)	២.៥៨៨,៥	២.៩១០,៣	៣.៦៩៣,១	៤.០៤១,២
នាំចេញផលិតផលក្នុងស្រុក	២.៤៥៤,៥	២.៧៧២,៨	៣.៥៣៧,២	៣.៨៩៦,៨
នាំចេញតាមប្រព័ន្ធ GSP (រាប់បញ្ចូល សំលៀកបំពាក់)	២.០៧៨,៥	២.២៦០,៧	២.៧២៦,៨	៣.០១៤,៥
នាំចេញផលិតផលក្នុងស្រុកផ្សេងៗ	៣៧៥,៩	៥១២,២	៨១០,៥	៨៨២,៣
នាំចេញបន្ត	១៣៤,៤	១៣៧,៤	១៥៥,៨	១៤៤,៤
នាំចូល (FOB)	-៣.២៦៩,៥	-៣.៩២៧,៨	-៤.៧៤៩,២	-៥.៣១១,៥
នាំចូលសំរាប់ប្រើប្រាស់ក្នុងស្រុក	-៣.១៦៦,២	-៣.៨០៩,៩	-៤.៦១៣,៦	-៥.១៤៣,០
សំលៀកបំពាក់	-១.០១០,១	-១.១០២,៣	-១.២៩៧,៧	-១.៤០៨,៦
ប្រេងឥន្ធនៈ	-៦០៩,៩	-៨៤១,៦	-១.១២៣,៤	-១.២៥៦,២
នាំចូលសំរាប់ប្រើប្រាស់ក្នុងស្រុកផ្សេងៗ	-១.៥៤៦,២	-១.៨៦៦,១	-២.១៩២,៥	-២.៤៧៨,១
នាំចូលសំរាប់នាំចេញបន្ត	-១០៣,៣	-១១៧,៨	-១៣៥,៦	-១៦៨,៦
សេវា (សុទ្ធ)	២៩០,៥	៤៧១,១	៥០៦,៥	៦៤៣,៩
ចំណូល	៤០៤,៩	១.១១៨,១	១.២៩៦,៣	១.៥៨៦,៥
សេវាដឹកជញ្ជូន	១០៤,៨	១២៦,៩	១២៦,៨	២០១,២
សេវាធ្វើដំណើរ	៦០៣,៥	៨៣៩,៥	៩៦៣,២	១.១៤៩,៤
សេវាផ្សេងៗ	៩៦,៧	១៥១,៦	១៦៦,៣	១៩៥,៩
ចំណាយ	-៥១៤,៤	-៦៤៧,១	-៧៨៩,៨	-៩៤២,៦
សេវាដឹកជញ្ជូន	-២៥៨,៤	-៣៦០,៣	-៤៣៦,០	-៤៩៦,១
សេវាធ្វើដំណើរ	-៤៧,៦	-៩៦,៩	-១២២,២	-១៣៦,១
សេវាផ្សេងៗ	-១៦៨,៤	-១៨៩,៩	-២៣១,៦	-២១០,៥
ប្រាក់ចំណូល (សុទ្ធ)	-២២១,០	-២៥៤,០	-២៨០,៤	-២៧៦,៧
ចំណូល	៤៨,៦	៦៧,៧	៩០,០	១១១,១
ចំណាយ	-២៦៩,៦	-៣២១,៨	-៣៧០,៤	-៣៨៧,៨
មធ្យោបាយ (សុទ្ធ)	១៧៥,៨	២០៩,៣	៣២៥,១	៣៦៧,០
សមតុល្យគណនីចរន្ត (មិនរាប់បញ្ចូលបង្កើនផ្លូវការ)	-៤៣៥,៣	-៥៩១,៣	-៥៥៥,០	-៥៧១,២
មធ្យោបាយសម្រាប់ការ	៣២០,៥	៣២៦,០	៤៤៩,១	៤១៥,៩
ចំណូល	៣២០,៨	៣២៦,០	៤៤៩,៤	៤១៦,២
ក្នុងនោះ : ជំនួយទ្រទ្រង់ថវិកា	៦,៤	២,៧	៧,០	២១,៣
ជំនួយជាស្បៀងអាហារ	២០,២	១៧,១	២០,១	២៩,៤
ជំនួយតាមគំរោង	១៥៨,៩	១៦៣,៤	២៥៤,៥	១៨៦,៦
ជំនួយបច្ចេកទេស	១៣៥,៣	១៤២,៨	១៦៧,៨	១៧៨,៩
ចំណាយ	-០,៣	-០,៣	-០,៣	-០,៣
សមតុល្យគណនីចរន្ត និងមធ្យោបាយសម្រាប់ការ	-១១៤,៥	-៣៦៥,៦	-១២៩,៩	-១៦៥,៣
គណនីហិរញ្ញវត្ថុ	២១៩,១	៣៣៥,៩	៣៦៧,៥	៤៥៦,៩
គណនីយុទ្ធសាស្ត្រ (មិនរាប់បញ្ចូល IMF) សុទ្ធ*	១៥៤,៤	១៤៤,០	១២២,៧	១៧៣,០
អត្រាការប្រាក់	១៦២,៧	១៥៣,៣	១៣១,៧	១៤៤,០
ទូទាត់	-៨,៣	-៩,៣	-៩,០	-១១,១
វិនិយោគវិនិយោគសាស្ត្រ	៦៤,៧	១៩១,៩	២៤៤,៨	២៨៣,៩
វិនិយោគផ្ទាល់ (សុទ្ធ)*	១២១,២	៣៧៤,៩	៤៧៤,៨	៧១១,២
វិនិយោគលើផលប្រូត (សុទ្ធ)*	-៨,០	-៧,២	-១២,១	-១២,៤
វិនិយោគផ្សេងៗ (សុទ្ធ)*	-៤៨,៥	-១៧៦,៨	-២១៧,៩	-៤២០,៩
កំហុស និង លែង	-៤៥,៤	-៥៦,០	-៤៦,០	-៥៥,៧
សមតុល្យប្រែប្រួល	៥៤,៥	៧៤,៤	២០១,៥	២៨៩,៩
ហិរញ្ញប្បទាន	-៥៤,៥	-៧៤,៤	-២០១,៥	-២៨៩,៩
ទ្រព្យសកម្មរបស់រដ្ឋាភិបាល	-៧១,៣	-៨៧,១	-២២០,៧	-៣០២,៧
បំរែបំរួលទ្រព្យសកម្មជាទុនបំរុង	-៦១,០	-៧៤,៤	-១៣៨,៦	-៣០២,៧
ការប្រើប្រាស់ឥណទានរបស់ IMF	-១០,៣	-៨,៧	-៨២,១	០,០
ហិរញ្ញប្បទានពីលោក	១៦,០	១៦,០	១៦,០	១៦,០

* តម្លៃវិជ្ជមានតំណាងអោយកំណើនទ្រព្យសកម្មរបស់រដ្ឋាភិបាល ឬចំណាយទ្រព្យសកម្មរបស់រដ្ឋាភិបាល និងតម្លៃអវិជ្ជមានតំណាងអោយកំណើនទ្រព្យសកម្មរបស់រដ្ឋាភិបាល ឬការចំណាយទ្រព្យសកម្មរបស់រដ្ឋាភិបាល

ប្រភព : ទិន្នន័យត្រូវបានផ្តល់ដោយអាជ្ញាធរកម្ពុជា និងការប៉ាន់ស្មានរបស់មន្ទីរធនាគារជាតិ

កំណត់សំគាល់ : - ទិន្នន័យបណ្តោះអាសន្នសំរាប់ឆ្នាំ២០០៤-២០០៦ (ទិន្នន័យទាំងនេះអាចខុសពីការប្រកាសផ្លូវការ)

- ៧ = ព្យាករណ៍ទិន្នន័យសំរាប់ឆ្នាំ២០០៧