



គណៈកម្មាធិការជាតិរៀបចំការបោះឆ្នោត
ប្រាក់រៀល, ស៊ុរភាព, អភិវឌ្ឍន៍.

របាយការណ៍ប្រចាំឆមាសទី១ និងទិសដៅការងារឆមាសទី២ ឆ្នាំ២០២៤



មាតិកា

អេម្បូកថា..... i

អក្សរកាត់..... v

ខ្លឹមសារសង្ខេប..... ix

ផ្នែកទី១ - របាយការណ៍ប្រចាំឆមាសទី១ ឆ្នាំ២០២៤

I- សេដ្ឋកិច្ចពិភពលោកនិងតំបន់..... ១

 ១- កំណើនសេដ្ឋកិច្ចពិភពលោកនិងតំបន់..... ១

 ២- នយោបាយរូបិយវត្ថុអន្តរជាតិ..... ១

 ៣- ពាណិជ្ជកម្មទំនិញអន្តរជាតិ..... ២

 ៤- លំហូរទុនអន្តរជាតិ..... ៣

II- ស្ថានភាពហិរញ្ញវត្ថុសេដ្ឋកិច្ចកម្ពុជា..... ៥

 ១- កំណើនសេដ្ឋកិច្ច..... ៥

 ២- អតិផរណា..... ១១

 ៣- អត្រាប្តូរប្រាក់..... ១៣

 ៤- ជញ្ជីងទូទាត់..... ១៧

 ៥- ការគ្រប់គ្រងទុនបម្រុងអន្តរជាតិ..... ២០

III- ការគ្រប់គ្រងហិរញ្ញវត្ថុ..... ២១

 ១- ការផ្គត់ផ្គង់រូបិយវត្ថុ..... ២១

 ២- ការធ្វើអន្តរាគមន៍លើទីផ្សារប្តូរប្រាក់..... ២១

 ៣- ប្រាក់បម្រុងកាតព្វកិច្ច..... ២២

 ៤- មូលបត្រអាចជួញដូរបាន..... ២៤

 ៥- ការបោះផ្សាយមូលបត្ររដ្ឋ..... ២៥

 ៦- ប្រតិបត្តិការផ្តល់សន្ទនីយភាព..... ២៦

IV- ប្រព័ន្ធធនាគារនៅកម្ពុជា..... ២៨

 ១- ស្ថានភាពទូទៅ..... ២៨

 ២- ស្ថិរភាពហិរញ្ញវត្ថុ..... ២៩

 ៣- វិស័យធនាគារ..... ៣២

 ៤- វិស័យមីក្រូហិរញ្ញវត្ថុ..... ៣៣

 ៥- វិស័យភតិសន្យាហិរញ្ញវត្ថុ..... ៣៤

 ៦- គ្រឹះស្ថានឥណទានជនបទ..... ៣៥

 ៧- អ្នកផ្តល់សេវាចែករំលែកព័ត៌មានឥណទាន..... ៣៦

 ៨- ការត្រួតពិនិត្យគ្រឹះស្ថានធនាគារ និងហិរញ្ញវត្ថុ..... ៣៨

៩-ការងាររៀបចំបទប្បញ្ញត្តិ	៣៩
១០-ការពង្រឹងយន្តការសម្របសម្រួលដោះស្រាយបណ្តឹងអតិថិជន	៤០
១១-ការងារលើកកម្ពស់ហិរញ្ញវត្ថុបែតង.....	៤២
V- ការផ្គត់ផ្គង់សេវាធនាគារកណ្តាល	៤៤
១- ប្រព័ន្ធទូទាត់សងប្រាក់.....	៤៤
២- សេវាគ្រប់គ្រងគណនី	៥៣
៣- ការគ្រប់គ្រងចរាចរណ៍ធនបត្រ.....	៥៤
៤- ការងារគ្រប់គ្រងអាជ្ញាប័ណ្ណ និងលិខិតអនុញ្ញាត ប្រកបអាជីវកម្មប្តូរប្រាក់ និងអាជ្ញាប័ណ្ណ ប្រកបអាជីវកម្មនាំចេញ-ចូលលោហធាតុ និងក្បួងថ្មមានតម្លៃ	៥៦
VI- ការប្រឆាំងការសម្អាតប្រាក់និងហិរញ្ញប្បទានកេរ្តិ៍អម្ប	៥៨
១- ការងារត្រួតពិនិត្យបុគ្គលរាយការណ៍.....	៥៨
២- ការងារវិភាគ និងបញ្ជូនរបាយការណ៍	៥៩
៣- កិច្ចសហប្រតិបត្តិការរបស់ ស.ហ.ក.....	៥៩
៤- ការបណ្តុះបណ្តាល	៦៤
VII- កិច្ចសហប្រតិបត្តិការអន្តរជាតិ.....	៦៧
១- កិច្ចសហប្រតិបត្តិការពហុភាគី.....	៦៧
២- កិច្ចសហប្រតិបត្តិការទ្វេភាគី.....	៧០
VIII- ការគ្រប់គ្រងផ្ទៃក្នុងធនាគារជាតិនៃកម្ពុជា.....	៧៥
១- សមាសភាព និងសកម្មភាពក្រុមប្រឹក្សាភិបាល	៧៥
២- ការគ្រប់គ្រងធនធានមនុស្ស	៧៦
៣- សវនកម្មផ្ទៃក្នុង អធិការកិច្ច និងការគ្រប់គ្រងហានិភ័យ.....	៨១
៤- សាខាធនាគារជាតិនៃកម្ពុជា	៨១
IX- ទំនាក់ទំនងសាធារណៈ.....	៨៣
១- ការលើកកម្ពស់បរិយាបន្នហិរញ្ញវត្ថុ និងចំណេះដឹងផ្នែកហិរញ្ញវត្ថុ	៨៣
២- ការផ្សព្វផ្សាយប្រព័ន្ធបាគង	៨៦
៣- ការផ្សព្វផ្សាយពីសារៈសំខាន់នៃប្រាក់រៀល	៨៧
៤- ការចូលរួមលើឆាកអន្តរជាតិ	៨៩
៥- សារមន្ទីរព្រះន្ទ្រសានវ្តែន.....	៩១
៦- ការរួមចំណែកក្នុងការងារសង្គម	៩២
សេចក្តីសន្និដ្ឋាន.....	៩៥
ផ្នែកទី២ - ឧស្សនវិស័យ និងទិសដៅការងារធនាគារ ឆ្នាំ២០២៤	
១- ការអនុវត្តនយោបាយរូបិយវត្ថុ	១០០
២- ការគ្រប់គ្រងទុនបម្រុងអន្តរជាតិ.....	១០០

៣-	ប្រព័ន្ធទូទាត់សងប្រាក់	១០១
៤-	ការត្រួតពិនិត្យគ្រឹះស្ថានធនាគារនិងហិរញ្ញវត្ថុ.....	១០១
៥-	ការប្រឆាំងការសម្អាតប្រាក់និងហិរញ្ញប្បទានភេរវកម្ម	១០២
៦-	ការងារប្រតិបត្តិការទីផ្សាររូបិយវត្ថុ	១០២
៧-	ការងារសេវាធនាគារ.....	១០៣
៨-	ការងារបោះផ្សាយនិងឃ្លាំងបេឡា.....	១០៣
៩-	សវនកម្មផ្ទៃក្នុង អធិការកិច្ច និងការគ្រប់គ្រងហានិភ័យ	១០៣
១០-	ការគ្រប់គ្រងសាខា	១០៤
១១-	គណនេយ្យ	១០៤
១២-	ការគ្រប់គ្រង និងបណ្តុះបណ្តាលធនធានមនុស្ស.....	១០៤
១៣-	កិច្ចសហប្រតិបត្តិការអន្តរជាតិ	១០៥
១៤-	ការស្រាវជ្រាវ និងវិភាគសេដ្ឋកិច្ច.....	១០៥
១៥-	ការងារស្ថិតិ	១០៦
១៦-	ការងារសារមន្ទីរ ស.ស.វ.....	១០៦
១៧-	ការងារមណ្ឌលសិក្សាបច្ចេកទេសធនាគារ	១០៦

ផ្នែកទី៣ - ឧបសម្ព័ន្ធ

ឧបសម្ព័ន្ធ ១	តារាង ១ -ជម្រើសសូចនាករសេដ្ឋកិច្ច	១០៧
ឧបសម្ព័ន្ធ ២	តារាង ២ -ការវិវត្តនៃសន្ទស្សន៍ផ្ទៃទំនិញប្រើប្រាស់និងសេវា	១០៨
ឧបសម្ព័ន្ធ ៣	តារាង ៣ -ប្រាក់រៀលធៀបជាមួយរូបិយប័ណ្ណផ្សេងៗ (អត្រាទិញចុងខែ)..	១០៩
ឧបសម្ព័ន្ធ ៤	តារាង ៤ -ស្ថិតិស្ថានភាពធនាគារកណ្តាល	១១០
ឧបសម្ព័ន្ធ ៥	តារាង ៥ -ស្ថិតិស្ថានភាពគ្រឹះស្ថានទទួលប្រាក់បញ្ញើផ្សេងទៀត.....	១១១
ឧបសម្ព័ន្ធ ៦	តារាង ៦ -ស្ថិតិស្ថានភាពគ្រឹះស្ថានទទួលប្រាក់បញ្ញើ.....	១១២
ឧបសម្ព័ន្ធ ៧	តារាង ៧ -ស្ថិតិស្ថានភាពគ្រឹះស្ថានហិរញ្ញវត្ថុផ្សេងទៀត	១១៣
ឧបសម្ព័ន្ធ ៨	តារាង ៨ -ស្ថិតិស្ថានភាពគ្រឹះស្ថានហិរញ្ញវត្ថុ.....	១១៤
ឧបសម្ព័ន្ធ ៩	តារាង ៩ -ឥណទានតាមប្រភេទជំនួញក្នុងវិស័យសេដ្ឋកិច្ច	១១៥
ឧបសម្ព័ន្ធ ១០	តារាង ១០ -សរុបប្រតិបត្តិការប្រាក់បញ្ញើរបស់ធនាគារពាណិជ្ជ	១១៦
ឧបសម្ព័ន្ធ ១១	តារាង ១១ -ជញ្ជីងទូទាត់ប្រទេសកម្ពុជា.....	១១៧
ឧបសម្ព័ន្ធ ១២	តារាង ១២ -បណ្តាញព័ត៌មានរបស់គ្រឹះស្ថានធនាគារនិងហិរញ្ញវត្ថុ ពីឆ្នាំ២០២០ - មីនា ២០២៤	១១៨
ឧបសម្ព័ន្ធ ១៣	បញ្ជីលេខទូរសព្ទទំនាក់ទំនងអំពីចម្ងល់និងបញ្ហាពាក់ព័ន្ធនឹង ការប្រើប្រាស់សេវាហិរញ្ញវត្ថុ	១២០

អារម្ភកថា

នៅឆមាសទី១ ឆ្នាំ២០២៤ ពិភពលោកបន្តប្រឈមនឹងភាពតានតឹងផ្នែកភូមិសាស្ត្រនយោបាយ កាន់តែខ្លាំងឡើង ដោយសារការអូសបន្លាយនៃសង្គ្រាមរុស្ស៊ី-អ៊ុយក្រែន និងការលេចឡើងនូវសង្គ្រាម នៅមជ្ឈិមបូព៌ា ខណៈដែលអតិផរណានៅមិនទាន់ថយចុះដល់កម្រិតគោលដៅនៅឡើយ ហើយ ធនាគារកណ្តាលភាគច្រើនបន្តអនុវត្តនយោបាយរូបិយវត្ថុរឹតត្បិត។ ទន្ទឹមនេះ សេដ្ឋកិច្ចចិនបាន ថមថយល្បឿន ដោយសារភាពទន់ខ្សោយនៃវិស័យអចលនទ្រព្យនិងតម្រូវការក្នុងស្រុក។ ក្នុងស្ថានភាពនេះ ការងើបឡើងនៃសេដ្ឋកិច្ចពិភពលោកប្រឈមនឹងឧបសគ្គជាច្រើន។ សេដ្ឋកិច្ចកម្ពុជាដែលមានទំហំតូច និងបើកចំហ ក៏បានទទួលរងនូវបច្ច័យអវិជ្ជមានទាំងនេះដែរ ប៉ុន្តែនៅបន្តងើបឡើង ដោយសារ ការដាក់ចេញនូវគោលនយោបាយបុរេសកម្មឈរលើមូលដ្ឋាន និងទិសដៅច្បាស់លាស់ ជាមួយនឹង ការបន្តនិងបន្ថែមការយកចិត្តទុកដាក់ទៅលើការស្តារកំណើន ក្រោមយុទ្ធសាស្ត្របញ្ចុះកាណាដំណាក់- កាលទី១។

ស្របតាមគោលនយោបាយរបស់រាជរដ្ឋាភិបាល ធនាគារជាតិនៃកម្ពុជាបានបន្តរួមចំណែក បង្កើតបរិស្ថានអំណោយផលដល់កំណើន តាមរយៈការអនុវត្តនូវតួនាទី-ភារកិច្ច ក្នុងការរក្សា ស្ថិរភាពថ្លៃដែលគាំទ្រការវិនិយោគនិងការប្រើប្រាស់ ការអភិវឌ្ឍប្រព័ន្ធទូទាត់ដើម្បីសម្រួលនិងបង្កើន ថាមភាពដល់ចរន្តសេដ្ឋកិច្ច និងការពង្រឹងប្រព័ន្ធធនាគារដ៏មានទំនុកចិត្តសម្រាប់វិនិយោគិន ក៏ដូចជា សាធារណជនទូទៅ។

ប្រឈមនឹងភាពមិនច្បាស់លាស់នៃសម្ពាធអតិផរណា និងដើម្បីរួមចំណែកការពារអំណាចទិញ របស់ប្រាក់រៀល ការរក្សាស្ថិរភាពអត្រាប្តូរប្រាក់រៀលធៀបនឹងដុល្លារអាមេរិកបន្តជាអាទិភាពនៃ ការអនុវត្តនយោបាយរូបិយវត្ថុ។ ថ្វីបើការធ្វើអន្តរាគមន៍នៅលើទីផ្សារប្តូរប្រាក់មានប្រសិទ្ធភាពខ្ពស់ ក្នុងការរក្សាស្ថិរភាពអត្រាប្តូរប្រាក់ ប៉ុន្តែក៏ធ្វើឱ្យទុនបម្រុងអន្តរជាតិថយចុះផងដែរ។ ក្នុងបរិការណ៍នេះ ឧបករណ៍នយោបាយរូបិយវត្ថុផ្នែកលើយន្តការទីផ្សារមួយចំនួនត្រូវបានអភិវឌ្ឍជាលំដាប់ និងត្រូវបាន ប្រើប្រាស់ប្រកបដោយភាពប្រុងប្រយ័ត្ន ក្នុងការរួមចំណែករក្សាស្ថិរភាពអត្រាប្តូរប្រាក់ និងស្ថិរភាពថ្លៃ។

ទន្ទឹមនឹងការសម្រេចបានស្ថិរភាពថ្លៃ នយោបាយរូបិយវត្ថុវិគ្គារកម្មក៏ត្រូវបានបន្តអនុវត្ត ដើម្បី ជួយគាំទ្រការងើបឡើងនៃសកម្មភាពសេដ្ឋកិច្ច តាមរយៈការរក្សាអត្រាប្រាក់បម្រុងកាតព្វកិច្ចក្នុង កម្រិតទាប និងការបញ្ចេញសន្ទនីយភាពបន្ថែមដល់គ្រឹះស្ថានធនាគារនិងហិរញ្ញវត្ថុ សំដៅបង្កើន លទ្ធភាពខ្ពស់ជាងមុនក្នុងការឆ្លើយតបនឹងតម្រូវការហិរញ្ញប្បទានរបស់សេដ្ឋកិច្ច។ ជាមួយគ្នានេះ ធនាគារជាតិនៃកម្ពុជារួមចំណែកអភិវឌ្ឍមូលបត្ររដ្ឋជាប្រាក់រៀល ដែលបច្ចុប្បន្នស្ថិតក្នុងដំណាក់- កាលដំបូងនៅឡើយ។ មូលបត្ររដ្ឋមិនត្រឹមជាប្រភពហិរញ្ញប្បទានក្នុងស្រុកដ៏មានស្ថិរភាព និង រយៈពេលវែងប៉ុណ្ណោះទេ តែនឹងជួយគាំទ្រការអនុវត្តនយោបាយរូបិយវត្ថុឱ្យមានប្រសិទ្ធភាពបន្ថែមទៀត នាពេលខាងមុខ។ លើសពីនេះ ក្របខ័ណ្ឌនៃការអនុវត្តនយោបាយរូបិយវត្ថុត្រូវបាននិងកំពុងធ្វើ ទំនើបកម្ម ដើម្បីពង្រឹងការគ្រប់គ្រងអត្រាការប្រាក់ជារៀលនៅលើទីផ្សារ ដែលមានឥទ្ធិពលដោយ ផ្ទាល់ដល់ការវិនិយោគនិងការប្រើប្រាស់។ ការណ៍នេះអាចសម្រេចទៅបានពេញលេញ លុះត្រាតែ ប្រាក់រៀលត្រូវបានប្រើប្រាស់កាន់តែច្រើននៅក្នុងសេដ្ឋកិច្ច។ ក្នុងទិសដៅនេះ ធនាគារជាតិនៃកម្ពុជា

នឹងបន្តដាក់ចេញនូវគោលនយោបាយលើកកម្ពស់ការប្រើប្រាស់ប្រាក់រៀល ក៏ដូចជាបង្កើនកិច្ចសហការ ជាមួយភាគីពាក់ព័ន្ធ ដើម្បីជំរុញការចូលរួមគាំទ្រនិងប្រើប្រាស់ប្រាក់រៀលជាលំដាប់។

នៅក្នុងបរិការណ៍ដែលការបន្ថយអត្រាការប្រាក់គោលរបស់សហរដ្ឋអាមេរិក ត្រូវបានពន្យារ ពេលជាបន្តបន្ទាប់ អត្រាការប្រាក់គោលស្ថិតក្នុងកម្រិតខ្ពស់ដ៏យូរ ដែលបង្កឱ្យមានភាពមិនច្បាស់លាស់ និងការរឹតត្បិតលើស្ថានភាពហិរញ្ញវត្ថុសកល។ បញ្ហានេះបានផ្តល់ផលប៉ះពាល់អវិជ្ជមានមកលើ ប្រព័ន្ធធនាគារកម្ពុជា ជាពិសេសដោយសារកម្ពុជាមានកម្រិតដុល្លារូបនីយកម្មខ្ពស់ ហើយគ្រឹះស្ថាន ធនាគារនិងហិរញ្ញវត្ថុនៅកម្ពុជាមួយចំនួនពឹងផ្អែកលើប្រភពហិរញ្ញប្បទានពីខាងក្រៅ។ កត្តានេះ គួបផ្សំនឹងការថយចុះនៃកំណើនឥណទានផង បានបន្ថយលទ្ធភាពស្វែងរកប្រាក់ចំណេញរបស់ គ្រឹះស្ថានធនាគារនិងហិរញ្ញវត្ថុគួរឱ្យកត់សម្គាល់។ ក្នុងស្ថានភាពនេះ បទប្បញ្ញត្តិអនុគ្រោះមួយចំនួន បានបន្តអនុវត្តដោយប្រុងប្រយ័ត្ន ហើយការរៀបចំឥណទានឡើងវិញក៏បានអនុញ្ញាតចំពោះវិស័យ និងនៅទីតាំងភូមិសាស្ត្រជាក់លាក់ សំដៅគាំទ្រឱ្យចំគោលដៅនិងការពារហានិភ័យចំពោះស្ថិរភាព ហិរញ្ញវត្ថុ។ គួររំលេចផងដែរថា អនុបាតឥណទានមិនដំណើរការបានកើនឡើង និងមានកម្រិតខ្ពស់ បន្តិចធៀបនឹងតំបន់ ដោយសារធនាគារជាតិនៃកម្ពុជាប្រកាន់ដំហែអភិរក្សនិងប្រុងប្រយ័ត្នខ្ពស់ តាមរយៈ ការរាប់បញ្ចូលសំវិធានធនទៅក្នុងវិធីសាស្ត្រគណនា ខណៈដែលកំណើនទាបនៃឥណទានក៏បាន រួមចំណែកធ្វើឱ្យអនុបាតនេះកើនឡើងផងដែរ។ តាមរយៈការវាយតម្លៃលើកត្តាដែលនាំឱ្យឥណទាន ថយចុះបង្ហាញថា ការផ្តល់ឥណទានមានការប្រុងប្រយ័ត្នជាងមុន ដោយសារភាពមិនច្បាស់លាស់ នៃសេដ្ឋកិច្ចតំបន់និងសកល ហើយតម្រូវការឥណទានពីវិស័យសេដ្ឋកិច្ចមួយចំនួនដែលមានកំណើន ទន់ខ្សោយមានកម្រិតទាប ជាពិសេស វិស័យសំណង់និងអចលនទ្រព្យ។

ឆ្លើយតបនឹងបញ្ហាខាងលើនេះ ការត្រួតពិនិត្យនិងការវាយតម្លៃលើហានិភ័យចំពោះស្ថិរភាព ហិរញ្ញវត្ថុត្រូវបានពង្រឹង ទាំងទៅលើកម្រិតគ្រឹះស្ថាននីមួយៗនិងលើប្រព័ន្ធធនាគារទាំងមូល។ លើសពីនេះ គ្រឹះស្ថានធនាគារនិងហិរញ្ញវត្ថុ ក៏ត្រូវបានណែនាំឱ្យធ្វើការតាមដាននិងវិភាគលើគុណភាព ឥណទាន ដោយប្រុងប្រយ័ត្នផងដែរ។ ក្រៅពីនេះ ធនាគារជាតិនៃកម្ពុជា សហការជាមួយភាគីពាក់ព័ន្ធ បានតាមដានជាប់ជាប្រចាំនូវវឌ្ឍនភាពវិស័យសំណង់និងអចលនទ្រព្យ ជាមួយនឹងការវាយតម្លៃ ភាពប្រទាក់ក្រឡា និងហានិភ័យចម្លងជាយថាហេតុមកកាន់វិស័យធនាគារ ដើម្បីដាក់ចេញនូវវិធានការ បុរេសកម្ម និងការត្រៀមខ្លួនក្នុងការគ្រប់គ្រងហានិភ័យទាំងនេះ។ នៅក្នុងចំណោមវិធានការពង្រឹង ស្ថិរភាពហិរញ្ញវត្ថុនេះដែរ ធនាគារជាតិនៃកម្ពុជាបាននិងកំពុងលើកទឹកចិត្តឱ្យមានការរួមបញ្ចូលគ្នា រវាងគ្រឹះស្ថានធនាគារនិងហិរញ្ញវត្ថុ ដែលនឹងពង្រឹងសមត្ថភាពរបស់គ្រឹះស្ថានក្នុងការវិនិយោគលើ បច្ចេកវិទ្យាថ្មីៗ ព្រមទាំងបង្កើនផលិតភាពនិងគុណភាពនៃសេវានៅក្នុងប្រព័ន្ធធនាគារទាំងមូល។ ម្យ៉ាងទៀត ការបង្កើនការយកចិត្តទុកដាក់លើកិច្ចការពារអតិថិជន ក៏ដូចជាការលើកកម្ពស់ចំណេះដឹង ផ្នែកហិរញ្ញវត្ថុ គឺជាការងារអាទិភាព សម្រាប់រក្សាចីរភាពនៃការអភិវឌ្ឍប្រព័ន្ធធនាគារ។ ការលើកកម្ពស់ បរិយាបន្នហិរញ្ញវត្ថុសម្រាប់ស្ត្រី ក៏ជាផ្នែកដ៏សំខាន់មួយក្នុងការកាត់បន្ថយហានិភ័យឥណទានផងដែរ។ ជាមួយគ្នានេះ ការពង្រឹងវិសាលភាពនៃការចែករំលែកព័ត៌មានឥណទាន នឹងរួមចំណែកកាត់បន្ថយ ហានិភ័យឥណទាន ក៏ដូចជារក្សាអត្រាការប្រាក់ឱ្យមានស្ថិរភាព។ ធនាគារជាតិនៃកម្ពុជាក៏បាននិង កំពុងតភ្ជាប់ប្រព័ន្ធចែករំលែកព័ត៌មានឥណទានជាមួយធនាគារកណ្តាល និងស្ថាប័នចែករំលែកព័ត៌មាន

ឥណទាននៅក្នុងតំបន់ ដើម្បីសម្រួលការទទួលបានហិរញ្ញប្បទានរបស់សហគ្រាសធុនតូចនិងមធ្យម ដែលមានទំនាក់ទំនងពាណិជ្ជកម្ម ក៏ដូចជាពលករកម្ពុជា ដែលកំពុងធ្វើការនៅក្នុងប្រទេសទាំងនោះ។


ស្របតាមយុទ្ធសាស្ត្របញ្ជាក់កាលកំណត់កាលទី១ បច្ចេកវិទ្យាត្រូវបានចាត់ទុកជាប្រភពថ្មី នៃកំណើន និងមូលដ្ឋាននៃការកសាងសេដ្ឋកិច្ចនិងសង្គមឌីជីថល ធនាគារជាតិនៃកម្ពុជាបានធ្វើ ទំនើបកម្មប្រព័ន្ធទូទាត់ ប្រកបដោយសុវត្ថិភាព និងប្រសិទ្ធភាព ដែលបានសម្រួលនិងជំរុញ សកម្មភាពសេដ្ឋកិច្ចក្នុងស្រុក។ លើសពីនេះ ការតភ្ជាប់ប្រព័ន្ធទូទាត់ជាមួយប្រទេសក្នុងតំបន់ក៏បាន កើនឡើងផងដែរ ដែលធ្វើឱ្យកម្ពុជាជាប្រទេសឈានមុខគេមួយក្នុងការតភ្ជាប់ទ្វេភាគី ដែលមានអត្ថ- ប្រយោជន៍យ៉ាងខ្លាំងដល់ការគាំទ្រវិស័យទេសចរណ៍ និងពាណិជ្ជកម្ម។ ម៉្យាងទៀត ការតភ្ជាប់នេះ គឺជាការបង្កើនជម្រើសនៃការទូទាត់ជាអន្តរជាតិរបស់កម្ពុជា ដើម្បីកាត់បន្ថយការពឹងផ្អែកខ្លាំងទៅលើ ប្រព័ន្ធទូទាត់ណាមួយ។ នៅចំពោះមុខការរីកចម្រើននៃបញ្ហាសិប្បនិម្មិត (AI) ធនាគារជាតិនៃកម្ពុជា កំពុងសិក្សាលើសក្តានុពល AI ក្នុងការពង្រឹងប្រសិទ្ធភាពប្រព័ន្ធធនាគារទាំងមូល។ ការរីកចម្រើន ឆាប់រហ័សនៃបច្ចេកវិទ្យា ក៏នាំឱ្យមានហានិភ័យសាយប៉ះ ហានិភ័យក្រមសីលធម៌ (ethical risk) ដូចជា ការចែករំលែកព័ត៌មានមិនពិត ឬការប្រើប្រាស់បច្ចេកវិទ្យានិងព័ត៌មានឯកជនក្នុងទិសដៅមិនត្រឹមត្រូវ ការឆោកតាមប្រព័ន្ធអនឡាញ ការវិនិយោគលើទ្រព្យសកម្មគ្រឹបតួដែលមានហានិភ័យខ្ពស់ និង ការសម្អាតប្រាក់និងហិរញ្ញប្បទានភេរវកម្ម ដែលទាមទារឱ្យមានក្របខ័ណ្ឌបច្ចុប្បន្ន និងកិច្ចសហការ ជាមួយស្ថាប័នពាក់ព័ន្ធយ៉ាងជិតស្និទ្ធ។

ដោយឡែក ក្នុងក្របខណ្ឌប្រឆាំងការសម្អាតប្រាក់និងហិរញ្ញប្បទានភេរវកម្ម ស.ហ.ក. បាន ប្រកាន់ខ្ជាប់នូវការអនុវត្តមុខងារ-ការកិច្ចរបស់ខ្លួន ដើម្បីរក្សាតម្លាភាព និងសុវត្ថិភាពប្រព័ន្ធធនាគារ និងហិរញ្ញវត្ថុ តាមរយៈការពង្រឹងការប្រតិបត្តិតាមនិងការងារវិភាគ ការលើកកម្ពស់ការយល់ដឹង និង សម្របសម្រួលជាមួយភាគីពាក់ព័ន្ធទាំងក្នុងស្រុក និងអន្តរជាតិ ដើម្បីធានាឱ្យមានការអនុវត្តប្រកបដោយ ប្រសិទ្ធភាពខ្ពស់ ស្របតាមស្តង់ដារអន្តរជាតិស្តីពីការប្រឆាំងការសម្អាតប្រាក់និងហិរញ្ញប្បទានភេរវកម្ម និងហិរញ្ញប្បទានដល់ការរីកសាយភាយអាវុធមហាប្រល័យ និងនិន្នាការពិភពលោកក្នុងបរិបទនៃ ការរីកចម្រើននៃសេដ្ឋកិច្ច ហិរញ្ញវត្ថុ និងបច្ចេកវិទ្យាព័ត៌មានវិទ្យា។

ក្រៅពីនេះ ការប្រែប្រួលអាកាសធាតុបានបង្កឱ្យមានផលប៉ះពាល់ដល់សង្គមនិងសេដ្ឋកិច្ច ដែលទាមទារឱ្យពិភពលោកដាក់ចេញនូវគោលនយោបាយឆ្លើយតបទាន់ពេល។ ស្របតាមគោល- នយោបាយរបស់រាជរដ្ឋាភិបាល ធនាគារជាតិនៃកម្ពុជា ក៏ដូចជាប្រព័ន្ធធនាគារទាំងមូល បានបន្ត ពង្រឹងការរួមចំណែកក្នុងការទប់ទល់នឹងការប្រែប្រួលអាកាសធាតុ តាមរយៈការអនុវត្តតាមគោលការណ៍ ការពារបរិស្ថាន កិច្ចសហការជាមួយភាគីពាក់ព័ន្ធក្នុងតំបន់និងពិភពលោកលើការប្រែប្រួលអាកាសធាតុ និងការវិនិយោគលើសញ្ញាប័ណ្ណបៃតង ជាដើម។ ក្នុងកម្រិតតំបន់ ការរួមចំណែកលើកកម្ពស់ សមាហរណកម្មហិរញ្ញវត្ថុតំបន់ សុវត្ថិភាពហិរញ្ញវត្ថុតំបន់ និងការគាំទ្រដល់ដំណើរការនៃកិច្ចព្រមព្រៀង ពាណិជ្ជកម្មទ្វេភាគី និងពហុភាគីនានា គឺជាការងារចម្បងផងដែរសម្រាប់ធនាគារជាតិនៃកម្ពុជា ក្នុងការពង្រឹងការចូលរួមរក្សាចីរភាពកំណើននិងសមាហរណកម្មកម្ពុជា ទៅក្នុងតំបន់និងពិភពលោក។

សម្រាប់ទស្សនវិស័យនារយៈពេលខ្លីនិងមធ្យមខាងមុខនេះ សេដ្ឋកិច្ចកម្ពុជាពឹងថានឹងបន្ត ងើបឡើងខ្ពស់ជាលំដាប់ ដែលគាំទ្រដោយកំណើននៃវិស័យកម្មន្តសាលនិងទេសចរណ៍។ ទោះយ៉ាងណា សេដ្ឋកិច្ចកម្ពុជាក៏ប្រឈមនឹងហានិភ័យមួយចំនួនផងដែរ។ ជាក់ស្តែង ការបន្តកើនឡើងនៃភាពតានតឹង ផ្នែកភូមិសាស្ត្រនយោបាយ អាចជះឥទ្ធិពលអវិជ្ជមានមកលើការវិនិយោគផ្ទាល់បរទេស និងការនាំចេញ របស់កម្ពុជា។ ជាមួយគ្នានេះ ការអូសបន្លាយនៃការរឹតបន្តឹងនយោបាយរូបិយវត្ថុនៅប្រទេសអភិវឌ្ឍន៍ ជាពិសេសសហរដ្ឋអាមេរិក អាចបន្តដាក់សម្ពាធលើអត្រាការប្រាក់នៅកម្ពុជា ស្របពេលដែល ការឡើងថ្លៃប្រាក់ដុល្លារអាមេរិក អាចបន្ថយភាពប្រកួតប្រជែងនៃការនាំចេញរបស់កម្ពុជា និងមាន ឥទ្ធិពលមកលើស្ថិរភាពអត្រាប្តូរប្រាក់រៀល។ បញ្ហាចំណូលក្រុមគ្រួសារ និងក្រុមហ៊ុន-សហគ្រាស ដែលដក់សល់ពីវិបត្តិកូវីដ-១៩ និងភាពទន់ខ្សោយនៃវិស័យអចលនទ្រព្យ ក៏អាចបង្កជាហានិភ័យ ចំពោះស្ថិរភាពសេដ្ឋកិច្ចនិងហិរញ្ញវត្ថុជាតិ ដែលទាមទារឱ្យមានការយកចិត្តទុកដាក់និងកិច្ចសហ- ប្រតិបត្តិការដោះស្រាយប្រកបដោយសង្គតិភាព។ ប្រឈមនឹងហានិភ័យទាំងនេះ ធនាគារជាតិនៃ កម្ពុជានឹងបន្តរួមចំណែករក្សាស្ថិរភាពថ្លៃនិងហិរញ្ញវត្ថុ ព្រមទាំងពង្រឹងតួនាទីសម្រាប់ជាកាតាលីករ ក្នុងការគាំទ្រការអភិវឌ្ឍសេដ្ឋកិច្ចនិងសង្គមកម្ពុជា ប្រកបដោយចីរភាពនិងបរិយាបន្ន។

ជាទីបញ្ចប់ ខ្ញុំសូមថ្លែងអំណរគុណយ៉ាងជ្រាលជ្រៅចំពោះក្រុមប្រឹក្សាភិបាលធនាគារជាតិ នៃកម្ពុជាដែលតែងតែផ្តល់ការគាំទ្រ និងមន្ត្រី-បុគ្គលិកគ្រប់លំដាប់ថ្នាក់ដែលបានខិតខំពេញតួនាទី- ភារកិច្ចប្រកបដោយស្មារតីទទួលខុសត្រូវខ្ពស់ សំដៅរួមគ្នាកសាងប្រព័ន្ធធនាគារឱ្យមានការអភិវឌ្ឍ ជឿនលឿន និងប្រកបដោយចីរភាព។ ខ្ញុំក៏សូមថ្លែងអំណរគុណដល់ក្រសួង-ស្ថាប័ន និងដៃគូ អភិវឌ្ឍន៍នានា ដែលបានផ្តល់កិច្ចសហប្រតិបត្តិការល្អនាពេលកន្លងមក។ ខ្ញុំជឿជាក់យ៉ាងមុតមាំថា សមាជិកក្រុមប្រឹក្សាភិបាល មន្ត្រី-បុគ្គលិកធនាគារជាតិនៃកម្ពុជាទាំងអស់ និងភាគីពាក់ព័ន្ធនានានឹង បន្តគាំទ្រ និងរួមចំណែកសម្រេចបាននូវសមិទ្ធផលថ្មីៗបន្ថែមទៀត ក្នុងការអភិវឌ្ឍសេដ្ឋកិច្ចនិងប្រព័ន្ធ ធនាគារ ដែលនឹងបម្រើជាប្រយោជន៍រួមសម្រាប់ជាតិមាតុភូមិនិងប្រជាជនកម្ពុជា។



ជា សិរី

អក្សរកាត់

គ.ស.ហ.	គណៈកម្មាធិការសម្របសម្រួលថ្នាក់ជាតិប្រឆាំងការសម្អាតប្រាក់និង ហិរញ្ញប្បទានគេរកម្ម និង ហិរញ្ញប្បទានដល់ការរីកសាយភាយអាវុធមហា-ប្រល័យ	National Coordination Committee on Anti-Money-Laundering and Combating the Financing of Terrorism and Financing of Proliferation of Weapons of Mass Destruction
ផ.ស.ស.	ផលិតផលក្នុងស្រុកសរុប	Gross Domestic Product (GDP)
ស.ម.ធ	សមាគមមន្ត្រីបុគ្គលិកធនាគារជាតិនៃកម្ពុជា	
ស.ស.វ	សារមន្ទីរសេដ្ឋកិច្ច និងរូបិយវត្ថុ ព្រះស្រីល្បសានរ័ន	SOSORO – Cambodia's Museum of Economy and Money
ស.ហ.ក.	អង្គភាពស៊ើបការណ៍ហិរញ្ញវត្ថុកម្ពុជា	Cambodia Financial Intelligence Unit (CAFIU)
ADB	ធនាគារអភិវឌ្ឍន៍អាស៊ី	Asian Development Bank
AFI	សហព័ន្ធបរិយាបន្នហិរញ្ញវត្ថុ	Alliance for Financial Inclusion
AMRO	អង្គភាពស្រាវជ្រាវម៉ាក្រូសេដ្ឋកិច្ចអាស៊ាន+៣	The ASEAN+3 Macroeconomic
APG	ក្រុមប្រទេសអាស៊ីប៉ាស៊ីហ្វិកស្តីពីការសម្អាតប្រាក់	Asia/Pacific Group on Money Laundering
ATM	ម៉ាស៊ីនដកនិងដាក់ប្រាក់ស្វ័យប្រវត្តិ	Automated Teller Machine
AUSTRAC	មជ្ឈមណ្ឌលវិភាគនិងរាយការណ៍ប្រតិបត្តិការអូស្ត្រាលី	Australian Transaction Reports and Analysis Centre
Bakong LVPS	ប្រព័ន្ធទូទាត់តម្លៃធំបាគង	Bakong Large Value Payment System
BIS	ធនាគារសម្រាប់ការទូទាត់អន្តរជាតិ	Bank for International Settlements Association
BOG	ប្រធានក្រុមប្រឹក្សាទេសាភិបាល	Board of Governors
CFATF	ក្រុមការងារហិរញ្ញវត្ថុតំបន់កាប៉េប៊ីន	Caribbean Financial Action Task Force

CMIM	ពហុនីយកម្មគំនិតផ្តួចផ្តើមឈៀងម៉ៃ	Chiang Mai Initiative Multilateralization
CSS	ប្រព័ន្ធខេមបូខានស៊ែរស្វីច	Cambodian Shared Switch
CWPD	សមាគមនារីកម្ពុជា ដើម្បីសន្តិភាព និងអភិវឌ្ឍន៍	Cambodian Women for Peace and Development
EAG	តំបន់អឺរ៉ាសៀន	Eurasian Group
E-library	បណ្ណាល័យអេឡិចត្រូនិក	Electronic Library
ENEER	អត្រាប្តូរប្រាក់ប្រសិទ្ធភាពនាមនាមថ្លឹងតាម ការនាំចេញ	Export-weighted Nominal Effective Exchange Rate
EREER	អត្រាប្តូរប្រាក់ប្រសិទ្ធភាពពិតថ្លឹងតាមការនាំចេញ	Export-weighted Real Effective Exchange Rate
ERIA	វិទ្យាស្ថានស្រាវជ្រាវសេដ្ឋកិច្ចសម្រាប់អាស៊ាន និងអាស៊ីបូព៌ា	Economic Research Institute for ASEAN and East Asia
ESAAMLG	ក្រុមការងារប្រឆាំងការសម្អាតប្រាក់តំបន់អាហ្វ្រិក ខាងកើតនិងខាងត្បូង	Eastern and Southern Africa Anti-Money Laundering Group
ESG	បរិស្ថាន សង្គម និងអភិបាលកិច្ច	Environmental, social, and governance
EXCO	ប្រធានគណៈកម្មាធិការប្រតិបត្តិ	Executive Committee
FAST	ប្រព័ន្ធសេវាទូទាត់របស់	Fast System Payment
FATF	ក្រុមការងារហិរញ្ញវត្ថុ	Financial Action Task Force
FICG	ក្រុមការងារប្រឹក្សាយោបល់ព័ត៌មានស៊ើបការណ៍ ហិរញ្ញវត្ថុ	Financial Intelligence Consultative Group
Fintech	បច្ចេកវិទ្យាហិរញ្ញវត្ថុ	Financial Technology
FINTRAC	អង្គភាពស៊ើបការណ៍ហិរញ្ញវត្ថុកាណាដា	Financial Transactions and Reports Analysis Centre of Canada
FIU	សម្ព័ន្ធនៃអង្គភាពស៊ើបការណ៍ហិរញ្ញវត្ថុ	Financial Intelligence Unit
FSI Connect	កម្មវិធីសិក្សារបស់វិទ្យាស្ថានស្ថិរភាពហិរញ្ញវត្ថុ Connect	Financial Stability Institute Connect
FTC	ផ្ទាល់ច្រករបៀងតម្លាភាពហិរញ្ញវត្ថុ	Financial Transparency Corridor
G7	ប្រទេសមានឧស្សាហកម្មជឿនលឿនទាំង៧	The Group of Seven

GABAC	ក្រុមការងារប្រឆាំងការសម្អាតប្រាក់តំបន់អាហ្វ្រិកកណ្តាល	Le Group d' Action contre le Blanchiment d' Argent en Afrique Centrale
GAFILAT	ក្រុមការងារហិរញ្ញវត្ថុតំបន់អាមេរិកឡាទីន	Financial Action Task Force of Latin America
GIABA	ក្រុមសកម្មភាពអន្តររដ្ឋាភិបាលប្រឆាំងនឹងការសម្អាតប្រាក់ហិរញ្ញប្បទានភេរវកម្មតំបន់អាហ្វ្រិកខាងត្បូង	Inter-Governmental Action Group against Money Laundering in West Africa
IBF	វិទ្យាស្ថានធនាគារនិងហិរញ្ញវត្ថុ	International banking facilities
IFC	សាជីវកម្មហិរញ្ញវត្ថុអន្តរជាតិ	International Finance Corporation
IGFWG	ក្រុមការងារបរិយាបន្នហិរញ្ញវត្ថុបៃតង	Inclusive Green Finance Working Group
IMF	មូលនិធិរូបិយវត្ថុអន្តរជាតិ	International Monetary Fund
INEER	អត្រាប្តូរប្រាក់ប្រសិទ្ធភាពនាមនាមថ្លឹងតាមការនាំចូល	Import-weighted Nominal Effective Exchange Rate
IREER	អត្រាប្តូរប្រាក់ប្រសិទ្ធភាពពិតថ្លឹងតាមការនាំចូល	Import-weighted Real Effective Exchange Rate
JICA	ទីភ្នាក់ងារសហប្រតិបត្តិការអន្តរជាតិជប៉ុន	Japan International Cooperation Agency
LPCO	ប្រតិបត្តិការផ្តល់សន្ទនីយភាពដោយមានការធានា	Liquidity-Providing Collateralized Operation
MENAFATF	ក្រុមការងារហិរញ្ញវត្ថុតំបន់មជ្ឈិមបូព៌ានិងអាហ្វ្រិកខាងជើង	Middle East and North Africa Financial Action Task Force
ML/FT/PF	ការសម្អាតប្រាក់ហិរញ្ញប្បទានភេរវកម្ម និងហិរញ្ញប្បទានដល់ការរីកសាយភាយអាវុធមហាប្រល័យ	Money Laundering/Terrorist Financing/Proliferation Financing
MLF	ឧបករណ៍ផ្តល់សន្ទនីយភាពរយៈពេលខ្លី	Marginal Lending Facility
MONEYVAL	គណៈកម្មាធិការជំនាញវាយតម្លៃវិធានការសម្អាតប្រាក់ហិរញ្ញប្បទានភេរវកម្ម និងហិរញ្ញប្បទាន	Evaluation of Anti-Money Laundering Measures and the Financial of Terrorism
NBCP	ផ្នែកហ្វូមរបស់ធនាគារជាតិនៃកម្ពុជា	National Bank of Cambodia Platform
NCD	មូលបត្រអាចជួញដូរបាន	Negotiable Certificate of Deposit

NCS	ប្រព័ន្ធជាត់ទាត់ជាតិ	National Clearing System
NGFS	បណ្តាញធនាគារកណ្តាលនិងអាជ្ញាធរត្រួតពិនិត្យសម្រាប់ប្រព័ន្ធហិរញ្ញវត្ថុបៃតង	The Network of Central Banks and Supervisors for Greening the Financial System
OBS	ប្រព័ន្ធធនាគារអេឡិចត្រូនិក	Online Banking System
RAMP Program	សហប្រតិបត្តិការប្រឹក្សានិងគ្រប់គ្រងទុនបម្រុង	Reserve Advisory & Management Partnership Program
ROA	អនុបាតប្រាក់ចំណេញធៀបនឹងទ្រព្យសកម្ម	Return on Asset
ROE	អនុបាតប្រាក់ចំណេញធៀបនឹងមូលនិធិភាគទុនិក	Return on Equity
RPPI	សន្ទស្សន៍ថ្លៃលំនៅឋាន	Residential Property Price Indices
SEACEN	មជ្ឈមណ្ឌលស៊ាសិន	South East Asian Central Banks
SROC	កម្មវិធីបណ្តុះបណ្តាលស្តីពីការត្រួតពិនិត្យនិងបទបញ្ញត្តិសម្រាប់មន្ត្រីត្រួតពិនិត្យធនាគារ	Supervisory and Regulatory Online Course for Banking Supervisors
UNDP	កម្មវិធីអភិវឌ្ឍន៍របស់អង្គការសហប្រជាជាតិ	United Nations Development Programme
UNESCAP	គណៈកម្មការសេដ្ឋកិច្ច និងសង្គមរបស់អង្គការសហប្រជាជាតិ សម្រាប់តំបន់អាស៊ី និងប៉ាស៊ីហ្វិក	United Nations Economic and Social Commission for Asia and the Pacific
UNPAGE	គម្រោងភាពជាដៃគូសម្រាប់សកម្មភាពសេដ្ឋកិច្ចបៃតង របស់អង្គការសហប្រជាជាតិ	The United Nations Partnership for Action on Green Economy
WB	ធនាគារពិភពលោក	World Bank
WG - CFP	ក្រុមការងារស្តីពីក្របខ័ណ្ឌទស្សនទាននិងគោលការណ៍	WG-Certified Financial Planner
WTO	អង្គការពាណិជ្ជកម្មពិភពលោក	World Trade Organization

ឱ្យសារសង្ខេប

សេដ្ឋកិច្ចពិភពលោកត្រូវបានព្យាករថាកើនឡើងក្នុងអត្រា ៣,២% នៅឆ្នាំ២០២៤ ទោះបីជាត្រូវប្រឈមនឹងកម្រិតអត្រាការប្រាក់ខ្ពស់ ការអូសបន្លាយសង្គ្រាមរុស្ស៊ី-អ៊ុយក្រែន និងជម្លោះនៅមជ្ឈិមបូព៌ាក៏ដោយ។ សេដ្ឋកិច្ចប្រទេសអភិវឌ្ឍន៍ត្រូវបានព្យាករថាកើនឡើង ១,៧% ដែលគាំទ្រជាចម្បងដោយកំណើនវិធានការរបស់សហរដ្ឋអាមេរិក (២,៧%) ខណៈដែលតំបន់អឺរ៉ុបសម្រេចបានកំណើនទាប (០,៨%)។ ចំណែកឯសេដ្ឋកិច្ចប្រទេសកំពុងលូតលាស់និងកំពុងអភិវឌ្ឍន៍ត្រូវបានព្យាករថាសម្រេចបានកំណើន ៤,២% ហើយសេដ្ឋកិច្ចតំបន់អាស៊ាន-៥ កើនឡើង ៤,៥%។ ធនាគារកណ្តាលភាគច្រើនបានបន្តអនុវត្តនយោបាយរូបិយវត្ថុរឹតត្បិត តាមរយៈការរក្សាអត្រាការប្រាក់គោលក្នុងកម្រិតខ្ពស់ ដើម្បីឆ្លើយតបនឹងភាពមិនប្រាកដប្រជានៃអតិផរណាដែលអាចកើនឡើងសារជាថ្មី។

នៅកម្ពុជា សកម្មភាពសេដ្ឋកិច្ចបានបន្តងើបឡើង ដែលគាំទ្រជាចម្បងដោយកំណើនវិស័យកម្មន្តសាលាកាត់ដេរ ទេសចរណ៍ កសិកម្ម និងសំណង់។ វិស័យកម្មន្តសាលាត្រូវបានរំពឹងថាមានកំណើន ៧,៣% ដែលជំរុញដោយកំណើនផលិតផលកម្មន្តសាលាសម្រាប់បម្រើការនាំចេញ ៧,៧% និងផលិតផលកម្មន្តសាលាសម្រាប់បម្រើទីផ្សារក្នុងស្រុក ៦,៤%។ ទន្ទឹមនេះ វិស័យទេសចរណ៍បន្តទទួលបានកំណើនល្អ ដោយចំនួនភ្ញៀវអន្តរជាតិបានកើនឡើងដល់ ៣,១ លាននាក់ និងទេសចរក្នុងស្រុកកើនដល់ ៩,៧ លាននាក់ ដែលគាំទ្រដោយភាពប្រសើរឡើងនៃសេដ្ឋកិច្ចក្នុងតំបន់និងពិភពលោក ការតភ្ជាប់ហេដ្ឋារចនាសម្ព័ន្ធផ្លូវថ្នល់ និងកំណើនជើងហោះហើរត្រង់ជាមួយនឹងប្រទេសនានា។ នៅក្នុងវិស័យកសិកម្ម ទិន្នផលស្រូវរដូវប្រាំង កៅស៊ូ និងអនុវិស័យផលជល បានកើនឡើង ២១% ១% និង ៥,១% រៀងគ្នា។ ចំណែកវិស័យសំណង់បានងើបឡើងក្នុងកម្រិតទាប ដែលគាំទ្រដោយគម្រោងអភិវឌ្ឍន៍ហេដ្ឋារចនាសម្ព័ន្ធរូបវន្តសាធារណៈ ខណៈដែលវិស័យអចលនទ្រព្យបន្តមានភាពទន់ខ្សោយ ដោយតម្លៃនិងការលក់លំនៅឋាននិងខុនដូបានធ្លាក់ចុះ។ ចំពោះវិស័យក្រៅប្រទេស សមតុល្យជញ្ជីងទូទាត់កម្ពុជាត្រូវបានប៉ាន់ស្មានថាមានអតិរេក ១៤៧,៩ លានដុល្លារអាមេរិក ដែលគាំទ្រជាចម្បងដោយការកើនឡើងនៃចំណូលពីសេវាធ្វើដំណើរ និងវិនិយោគផ្ទាល់បរទេស។ ទុនបម្រុងអន្តរជាតិបន្តស្ថិតក្នុងកម្រិតខ្ពស់ ២០ ប៊ីលានដុល្លារអាមេរិក ដែលស្មើនឹងប្រមាណ ៧ខែនៃការនាំចូលទំនិញនិងសេវាសម្រាប់គ្រាបន្ទាប់ ខ្ពស់ជាងកម្រិតអប្បបរមាសម្រាប់ប្រទេសកំពុងអភិវឌ្ឍន៍គួរមាន (៣ខែ)។

អតិផរណាមានកម្រិតទាបជាមធ្យមត្រឹម ០,៤% ធៀបនឹង ២,១% នៅឆ្នាំ២០២៣ ដោយសារការធ្លាក់ចុះនៃថ្លៃក្រុមទំនិញនិងសេវាពាក់ព័ន្ធនឹងប្រេងឥន្ធនៈ និងកម្រិតទាបនៃអតិផរណាមូលហេតុនិងអតិផរណាស្នូល។ ចំណែកឯអត្រាប្តូរប្រាក់រៀលធៀបនឹងដុល្លារអាមេរិកបន្តមានស្ថិរភាពក្នុងកម្រិតជាមធ្យម ៤.០៧៥ រៀលក្នុងមួយដុល្លារអាមេរិក ដោយប្រាក់រៀលបានកើនថ្លៃ ០,៤% ធៀបនឹងគ្រាដូចគ្នាឆ្នាំមុន (៤.០៩៤ រៀល)។ ស្ថិរភាពអត្រាប្តូរប្រាក់នេះត្រូវបានរួមចំណែកដោយការអនុវត្តនយោបាយរូបិយវត្ថុប្រកបដោយភាពបត់បែននិងប្រុងប្រយ័ត្ន តាមរយៈឧបករណ៍សំខាន់ៗ រួមមានមូលបត្រអាចជួញដូរបាន (NCD) ប្រតិបត្តិការផ្តល់សន្ទនីយភាពដោយមានការធានា (LPCC) និងឧបករណ៍ផ្តល់សន្ទនីយភាពរយៈពេលខ្លី (MLF) ជាដើម ដែលបានឆ្លើយតបនឹងតម្រូវការសន្ទនីយភាពរបស់ប្រព័ន្ធធនាគារ និងសកម្មភាពសេដ្ឋកិច្ច។ ការផ្គត់ផ្គង់រូបិយវត្ថុទូទៅ (M2) បន្តនិរន្តរ៍កើនឡើងវិញជាបណ្តើរៗដល់ ១៣,៨% ដែលគាំទ្រដោយកំណើនប្រាក់បញ្ញើជារូបិយប័ណ្ណ ១៥,២% និងប្រាក់បញ្ញើ

ជារៀល ១៤% ខណៈដែលកំណើនរូបិយវត្ថុក្នុងចរាចរណ៍បានថយចុះមកត្រឹម ០,២%។ ចំណែកឯ ដុល្លារូបនីយកម្មបន្តមានកម្រិតខ្ពស់ ដែលឆ្លុះបញ្ចាំងដោយអនុបាតប្រាក់បញ្ញើជារូបិយប័ណ្ណធៀបនឹង រូបិយវត្ថុទូទៅ ៨៤,២%។

ប្រព័ន្ធធនាគាររក្សាបានភាពធន់ និងបន្តមានវឌ្ឍនភាព ដោយទ្រព្យសកម្មរបស់ប្រព័ន្ធធនាគារ មានកំណើន ៦,១% (ដល់ ៣៥៦,៩ ទ្រីលានរៀល ស្មើ ៨៨,៣ ប៊ីលានដុល្លារអាមេរិក) ដែលក្នុងនោះ ទ្រព្យសកម្មវិស័យធនាគារកើនឡើង ១៤,៤% ខណៈដែលទ្រព្យសកម្មវិស័យមីក្រូហិរញ្ញវត្ថុធ្លាក់ចុះ -៤៦,៩% និងវិស័យភតិសន្យាហិរញ្ញវត្ថុ -៩,៧%។ ឥណទានទៅកាន់វិស័យចម្បងៗបានថយចុះ កំណើនមកត្រឹម ២,៦% (ដល់ ២៣៨,១ ទ្រីលានរៀល ស្មើ ៥៨,៩ ប៊ីលានដុល្លារអាមេរិក) ក្នុងពេលដែល ប្រាក់បញ្ញើអតិថិជនមានកំណើនក្នុងអត្រា ១៣,៤% (ដល់ ២០៩,៩ ទ្រីលានរៀល ស្មើ ៥១,៩ ប៊ីលាន ដុល្លារអាមេរិក)។ ស្ថានភាពដើមទុនរបស់ប្រព័ន្ធធនាគារបន្តរក្សាបានភាពរឹងមាំ ដោយអនុបាតភាព គ្រប់គ្រាន់នៃដើមទុនមានកម្រិតខ្ពស់ដល់ ២២,៦% សម្រាប់វិស័យធនាគារ និង ២៧,៧% សម្រាប់ វិស័យមីក្រូហិរញ្ញវត្ថុ ខ្ពស់ជាងកម្រិតកំណត់នៃបទប្បញ្ញត្តិ (១៥%) ស្របពេលដែលទ្រនាប់ដើមទុន ខនស៊េរីសិនត្រូវបានរក្សាក្នុងកម្រិត ១,២៥%។ ជាមួយគ្នានេះ សន្ទនីយភាពបន្តមានកម្រិតខ្ពស់ ដោយអនុបាតក្របខ័ណ្ឌសន្ទនីយភាពមានអត្រា ១៧៩,១% ចំពោះវិស័យធនាគារ និង ២០២,៤% ចំពោះវិស័យមីក្រូហិរញ្ញវត្ថុ ខ្ពស់ជាងកម្រិតកំណត់នៃបទប្បញ្ញត្តិ (១០០%)។ ចំណែកឯអនុបាត ឥណទានមិនដំណើរការមានកម្រិត ៦,៨% ចំពោះវិស័យធនាគារ និង ៨,៣% ចំពោះវិស័យមីក្រូ- ហិរញ្ញវត្ថុ ដែលស្ថិតក្នុងកម្រិតអាចគ្រប់គ្រងបាន។ ការរក្សាស្ថិរភាពនៃប្រព័ន្ធធនាគារទាំងមូលត្រូវបាន បន្តយកចិត្តទុកដាក់អនុវត្តដោយបុរេសកម្ម តាមរយៈការដាក់ចេញបទប្បញ្ញត្តិមីក្រូនិងម៉ាក្រូ- ប្រុងប្រយ័ត្ន និងការត្រួតពិនិត្យគ្រឹះស្ថានធនាគារនិងហិរញ្ញវត្ថុជាប្រចាំ ដើម្បីពង្រឹងភាពធន់របស់ គ្រឹះស្ថាននីមួយៗ ជាមួយនឹងការធ្វើស្រួសត្រួសលើភាពរឹងមាំនៃដើមទុននិងសន្ទនីយភាព។ ទន្ទឹមនេះ បរិយាបន្នហិរញ្ញវត្ថុត្រូវបានបន្តលើកកម្ពស់ជាលំដាប់ ដោយចំនួនគណនីប្រាក់បញ្ញើអតិថិជននៅ ក្នុងប្រព័ន្ធធនាគារបានកើនដល់ ២១,៣ លានគណនី និងគណនីឥណទានអតិថិជនកើនដល់ ៤ លាន គណនី។

ការអភិវឌ្ឍនិងការធ្វើទំនើបកម្មប្រព័ន្ធទូទាត់សងប្រាក់ប្រកបដោយសុវត្ថិភាព ប្រសិទ្ធភាព និងនវានុវត្តន៍ បានដើរតួនាទីយ៉ាងសំខាន់ក្នុងការគាំទ្រដល់ការអភិវឌ្ឍវិស័យហិរញ្ញវត្ថុនិងសេដ្ឋកិច្ច ឌីជីថល ព្រមទាំងបានជំរុញបរិយាបន្នហិរញ្ញវត្ថុ ស្របតាមគោលនយោបាយរបស់រាជរដ្ឋាភិបាល។ ជាក់ស្តែង ការទូទាត់សរុបទាំងជាប្រាក់រៀលនិងដុល្លារអាមេរិកតាមប្រព័ន្ធបាគង ដែលជាប្រព័ន្ធទូទាត់ កន្លែង បានកើនឡើង ៣៤% ដល់ ២២២,៩ ទ្រីលានរៀល (៥៤,៧ ប៊ីលានដុល្លារអាមេរិក) និងចំនួន ប្រតិបត្តិការសរុបបានកើនឡើង ៤៦,៩% ដល់ ១៧៥,៣ លានប្រតិបត្តិការ ហើយអតិថិជនដែលមាន គណនីធនាគារឬអ៊ីវ៉ាឡេត និងអាចធ្វើប្រតិបត្តិការតាមប្រព័ន្ធបាគង មានចំនួនប្រមាណ ៣០ លាន គណនី។ ដើម្បីសម្រួលដល់ការធ្វើពាណិជ្ជកម្ម វិនិយោគ ទេសចរណ៍ និងការផ្ទេរប្រាក់ឆ្លងដែនឱ្យ មានភាពងាយស្រួល ឆាប់រហ័ស និងសុវត្ថិភាព ធនាគារជាតិនៃកម្ពុជាបានដាក់ឱ្យដំណើរការ គម្រោងទូទាត់ឆ្លងដែនជាមួយប្រទេសថៃ ឡាវ វៀតណាម និងក្រុមហ៊ុនអន្តរជាតិយូញៀនដេ ព្រមទាំង កំពុងពង្រីកគម្រោងទូទាត់ឆ្លងដែនជាមួយប្រទេសផ្សេងទៀតក្នុងតំបន់ និងដៃគូសហការនានា ដូចជា ប្រទេសចិន ជប៉ុន ឥណ្ឌា កូរ៉េ សិង្ហបុរី ម៉ាឡេស៊ី និងក្រុមហ៊ុនអាស៊ីដេ ជាដើម។

ទន្ទឹមនឹងភាពរីកចម្រើនយ៉ាងឆាប់រហ័សនៃមធ្យោបាយទូទាត់ឌីជីថល ការគ្រប់គ្រងចរាចរណ៍សាច់ប្រាក់ត្រូវបានធ្វើឡើងដោយប្រសិទ្ធភាព ដោយបានបំពេញតម្រូវការនិងគាំទ្រដល់សកម្មភាពសេដ្ឋកិច្ចនៅទូទាំងប្រទេស ស្របពេលដែលគុណភាពនិងសោភ័ណភាពក្រដាសប្រាក់រៀលត្រូវបានលើកកម្ពស់ជាលំដាប់។ សាខាធនាគារជាតិនៃកម្ពុជារាជធានី-ខេត្ត ក៏បានបន្តពង្រឹងគុណភាពនៃការផ្តល់សេវាជូនមន្ទីរ-អង្គភាពរបស់រាជរដ្ឋាភិបាល និងគ្រឹះស្ថានធនាគារនិងហិរញ្ញវត្ថុ ព្រមទាំងបានសម្រួលដល់ការប្តូរក្រដាសប្រាក់រៀលចាស់ ទក់ រហែក ជូនដល់សាធារណជន ក្នុងគោលដៅជំរុញការប្រើប្រាស់ប្រាក់រៀលឱ្យកាន់តែទូលំទូលាយ។

ការពង្រឹងចំណេះដឹងផ្នែកហិរញ្ញវត្ថុ ការផ្សព្វផ្សាយអំពីប្រព័ន្ធបាគង និងការលើកកម្ពស់ប្រាក់រៀល ក៏ត្រូវបានយកចិត្តទុកដាក់ជាប្រចាំ តាមរយៈការអនុវត្តគំនិតផ្តួចផ្តើមនានាជាមួយភាគីពាក់ព័ន្ធ ក៏ដូចជាការរៀបចំសិក្ខាសាលា និងការតាំងពិព័រណ៍ផ្សេងៗនៅតាមរាជធានី-ខេត្ត ដែលបានបង្កើនការយល់ដឹងរបស់ប្រជាជនអំពីការប្រើប្រាស់សេវាហិរញ្ញវត្ថុ ប្រព័ន្ធទូទាត់ឌីជីថល និងអត្ថប្រយោជន៍នៃការប្រើប្រាស់រូបិយវត្ថុជាតិ។ ជាមួយគ្នានេះ សារមន្ទីរសេដ្ឋកិច្ចនិងរូបិយវត្ថុ ព្រះស្រីព្រះស្រីស្រីសានវរ្ម័ន បានបន្តកែលម្អការតាំងបង្ហាញ និងការរៀបចំពិព័រណ៍ផ្សេងៗ ដែលបានរួមចំណែកយ៉ាងសកម្មក្នុងការផ្តល់ចំណេះដឹងអំពីប្រវត្តិសាស្ត្រសេដ្ឋកិច្ចនិងរូបិយវត្ថុដល់សិស្សានុសិស្ស និងសាធារណជនដោយចំនួនភ្ញៀវចូលទស្សនាសរុបបានកើនឡើង ៩៣,៦% ដល់ប្រមាណ ២៦,៦ ពាន់នាក់។

បច្ចុប្បន្ន មន្ត្រី-បុគ្គលិកសរុបរបស់ធនាគារជាតិនៃកម្ពុជាមានចំនួន ២.០២៩ រូប ដែលក្នុងនោះស្រ្តីមានសមាមាត្រប្រមាណ ៤៩% ហើយសមត្ថភាពជំនាញនិងឯកទេសកម្មត្រូវបានអភិវឌ្ឍជាលំដាប់តាមរយៈការបណ្តុះបណ្តាលនានា។ ជាមួយគ្នានេះ មណ្ឌលសិក្សាបច្ចេកទេសធនាគារបានពង្រឹងគុណភាពសិក្សាថ្នាក់ប្រកាសនីយបត្រជាន់ខ្ពស់បច្ចេកទេសធនាគារជាបន្តបន្ទាប់ ដោយនិស្សិតសរុបមានចំនួន ២៨៣ រូប។ ការងារសរសេរកម្មវិធីក្នុងនិងអធិការកិច្ចត្រូវបានយកចិត្តទុកដាក់អនុវត្តផងដែរទាំងនៅស្នាក់ការកណ្តាល និងសាខារាជធានី-ខេត្តចំនួន ១៣ ដោយបានលើកកម្ពស់ប្រសិទ្ធភាពនៃការប្រតិបត្តិតាមបទប្បញ្ញត្តិ នីតិវិធីការងារ និងសេចក្តីណែនាំជាធរមាន សំដៅរួមចំណែកពង្រឹងអភិបាលកិច្ចល្អ ការគ្រប់គ្រងផ្ទៃក្នុង និងការគ្រប់គ្រងហានិភ័យ។

ដើម្បីរក្សាតម្លាភាពនិងសុវត្ថិភាពនៃប្រព័ន្ធហិរញ្ញវត្ថុ អង្គភាពស៊ើបការណ៍ហិរញ្ញវត្ថុកម្ពុជា (ស.ហ.ក.) បានបន្តពង្រឹងប្រសិទ្ធភាពការងារប្រឆាំងការសម្អាតប្រាក់និងហិរញ្ញប្បទានភេរវកម្ម តាមរយៈការអនុវត្តការងារវិភាគរបាយការណ៍ ការត្រួតពិនិត្យបុគ្គលរាយការណ៍ ការបណ្តុះបណ្តាលនិងផ្សព្វផ្សាយ និងកិច្ចសហប្រតិបត្តិការជាតិនិងអន្តរជាតិ។ ជាមួយគ្នានេះ ស.ហ.ក. បានបន្តដឹកនាំ និងសហការជាមួយក្រសួង-ស្ថាប័នពាក់ព័ន្ធ ក្នុងការវាយតម្លៃហានិភ័យថ្នាក់ជាតិស្តីពីការសម្អាតប្រាក់និងហិរញ្ញប្បទានភេរវកម្ម និងហិរញ្ញប្បទានដល់ការរីកសាយភាយអាវុធមហាប្រល័យផងដែរ។

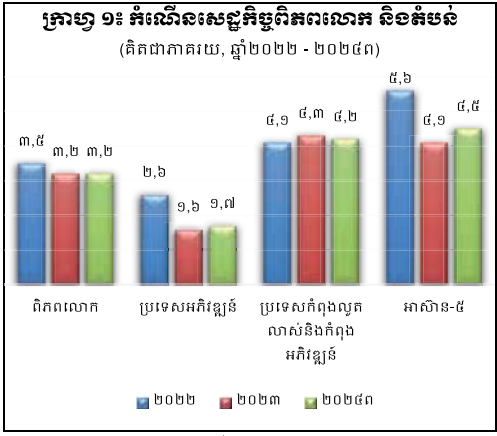
ធនាគារជាតិនៃកម្ពុជាបានបន្តពង្រឹងនិងពង្រីកកិច្ចសហប្រតិបត្តិការអន្តរជាតិ ទាំងក្នុងក្របខ័ណ្ឌទ្វេភាគី និងពហុភាគី ជាមួយបណ្តាធនាគារកណ្តាល ស្ថាប័នអន្តរជាតិ និងដៃគូអភិវឌ្ឍន៍នានាដែលបានរួមចំណែកជំរុញសមាហរណកម្មទៅក្នុងតំបន់និងពិភពលោក ពង្រឹងសំណាញ់សុវត្ថិភាពហិរញ្ញវត្ថុតំបន់ ព្រមទាំងបានលើកកម្ពស់ការអភិវឌ្ឍសមត្ថភាពមន្ត្រីជំនាញ និងការផ្លាស់ប្តូរចំណេះដឹងនិងបទពិសោធន៍ ស្របតាមការវិវឌ្ឍរីកចម្រើននៃប្រព័ន្ធធនាគារនិងនវានុវត្តន៍ក្នុងវិស័យហិរញ្ញវត្ថុជាសកល។

ផ្នែកទី១-របាយការណ៍ប្រចាំឆមាសទី១ ឆ្នាំ២០២៤

I- សេដ្ឋកិច្ចពិភពលោកនិងតំបន់

១- កំណើនសេដ្ឋកិច្ចពិភពលោកនិងតំបន់

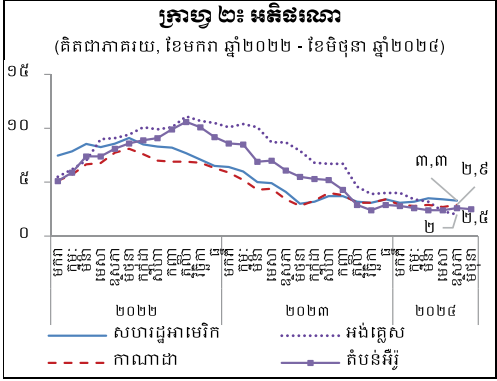
សេដ្ឋកិច្ចពិភពលោកនៅរក្សាបានភាពធន់ក្នុងឆមាសទី១ ឆ្នាំ២០២៤នេះ បើទោះបីជាបានប្រឈមនឹងកម្រិតខ្ពស់នៃអត្រាការប្រាក់គោលការអូសបន្លាយសង្គ្រាមរុស្ស៊ី-អ៊ុយក្រែន ជម្លោះនៅមជ្ឈិមបូព៌ា បញ្ហាដក់សល់ពីជំងឺកូវីដ-១៩ ព្រមទាំងការកើនឡើងនៃការបែងចែកភូមិសាស្ត្រសេដ្ឋកិច្ចក៏ដោយ។ ទោះយ៉ាងណា ប្រទេសដែលមានទំហំសេដ្ឋកិច្ចធំៗក្នុងតំបន់នានាមានកំណើនខុសៗគ្នាដូចជា សហរដ្ឋអាមេរិករក្សាបានកំណើនល្អគាំទ្រជាចម្បងដោយការកើនឡើងនៃតម្រូវការក្នុងស្រុកខណៈដែលតំបន់អឺរ៉ុបមានកំណើនទាប ដោយសារផលប៉ះពាល់ពីការអូសបន្លាយនៃសង្គ្រាមរុស្ស៊ី-អ៊ុយក្រែនគួបផ្សំនឹងការរឹតត្បិតនៃការផ្តល់ឥណទានទៅកាន់វិស័យសំខាន់ៗ ជាពិសេសវិស័យសំណង់ ស្របពេលដែលប្រទេសចិនមានកំណើនយឺតដោយសារតែភាពទន់ខ្សោយនៃវិស័យអចលនទ្រព្យ ការថមថយនៃចំណាយក្នុងស្រុក និងកម្រិតខ្ពស់នៃបំណុលសាធារណៈ។ ប្រទេសក្នុងតំបន់អាស៊ានសម្រេចបានកំណើនល្អគាំទ្រដោយការកើនឡើងនៃការនាំចេញ វិស័យទេសចរណ៍ និងតម្រូវការក្នុងស្រុក។ គួររំលេចថា កាលពីខែមេសា ឆ្នាំ២០២៤ មូលនិធិរូបិយវត្ថុអន្តរជាតិបានព្យាករថា កំណើនសេដ្ឋកិច្ចពិភពលោកមានអត្រា ៣,២% (ដូចឆ្នាំមុន និងឆ្នាំ២០២៥) ដោយប្រទេសអភិវឌ្ឍន៍មានកំណើន ១,៧% ប្រទេសកំពុងលូតលាស់និងកំពុងអភិវឌ្ឍន៍ ៤,២% (តំបន់អាស៊ាន-៥ មានកំណើន ៤,៥%)។



ប្រភព៖ WEO-IMF, *ព-ព្យាករណ៍

២- ទិសដៅសេដ្ឋកិច្ច និងស្ថានភាពសេដ្ឋកិច្ច

អតិផរណាបានថយចុះជាបន្តបន្ទាប់ជាពិសេសក្នុងប្រទេសអភិវឌ្ឍន៍ ប៉ុន្តែនៅមានកម្រិតខ្ពស់ជាងអត្រាគោលដៅ និងអាចកើនឡើងសាជាថ្មី ដោយសារហានិភ័យភូមិសាស្ត្រសេដ្ឋកិច្ចនិងនយោបាយ។ ដើម្បីឆ្លើយតបនឹងភាពមិនច្បាស់លាស់នេះ ធនាគារកណ្តាលប្រទេសអភិវឌ្ឍន៍ធំៗនៅបន្តរក្សាអត្រាការប្រាក់គោលក្នុងកម្រិតខ្ពស់រួមមាន ធនាគារកណ្តាលអាមេរិក អង់គ្លេស និងអូស្ត្រាលី ខណៈក្នុងខែមិថុនា ធនាគារកណ្តាលអឺរ៉ុប

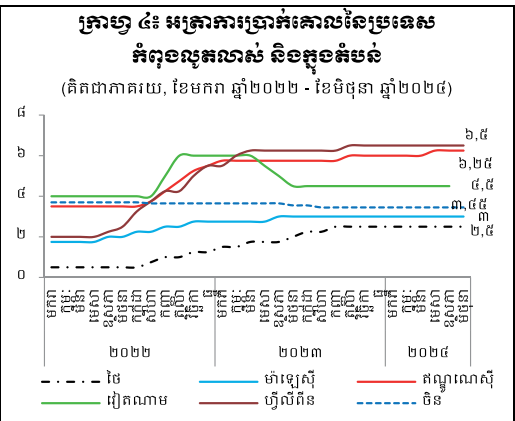
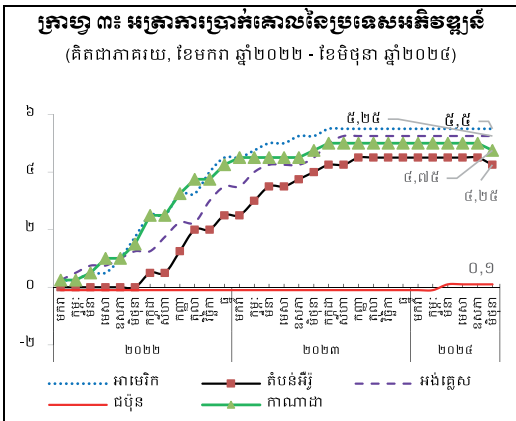


ប្រភព៖ គេហទំព័រ Tradingeconomics.com

* គាំទ្រជាចម្បងដោយកំណើនល្អរបស់សហរដ្ឋអាមេរិក (២,៧%) ខណៈដែលតំបន់អឺរ៉ុបសម្រេចបានកំណើនទាប (០,៨%)។

បានកាត់បន្ថយអត្រាការប្រាក់គោល ជាលើកដំបូងក្នុងរយៈពេល៥ឆ្នាំ ដែលជាចម្បងដើម្បីជំរុញកំណើនសេដ្ឋកិច្ច។

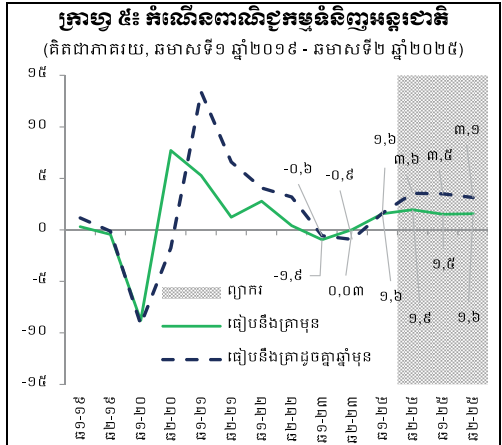
ផ្ទុយទៅវិញ ធនាគារកណ្តាលជប៉ុនបានដំឡើងអត្រាការប្រាក់គោលជាលើកដំបូងក្នុងរយៈពេល១៧ឆ្នាំ ដើម្បីបន្ទាបអត្រាអតិផរណាមកកម្រិតគោលដៅ ២% ប៉ុន្តែនៅបន្តទិញសញ្ញាប័ណ្ណរយៈពេលវែងរបស់រដ្ឋាភិបាលដដែល។ សម្រាប់ប្រទេសកំពុងលូតលាស់និងក្នុងតំបន់ ធនាគារកណ្តាលចិន ថៃ ម៉ាឡេស៊ី ហ្វីលីពីន និងវៀតណាមបានបន្តរក្សាអត្រាការប្រាក់គោលដដែល។ ដោយឡែកក្នុងខែមេសា ធនាគារកណ្តាលឥណ្ឌូណេស៊ី បានដំឡើងអត្រាការប្រាក់គោលដើម្បីរក្សាអតិផរណាក្នុងកម្រិតគោលដៅ និងបន្ថយសម្ពាធឆ្នាក់ថ្ងៃនៃប្រាក់រូពិឥណ្ឌូណេស៊ី ដែលមិនធ្លាប់មានក្នុងរយៈពេល៥ឆ្នាំចុងក្រោយ។



ប្រភព៖ គេហទំព័រ Tradingeconomics.com

៣- ពាណិជ្ជកម្មទំនិញអន្តរជាតិ

ពាណិជ្ជកម្មទំនិញអន្តរជាតិបានកើនឡើងក្នុងអត្រា ១,៦% (ធៀបនឹងឆមាសមុន និងគ្រាដូចគ្នាឆ្នាំមុន) បន្ទាប់ពីបានថយចុះយ៉ាងគំហុកចាប់ពីឆ្នាំ២០២១។ អង្គការពាណិជ្ជកម្មពិភពលោក (WTO) បានព្យាករថា ពាណិជ្ជកម្មអន្តរជាតិអាចមានកំណើន ២,៦% នៅឆ្នាំ២០២៤ និង ៣,៣% នៅឆ្នាំ២០២៥ ដែលគាំទ្រដោយការថយចុះនៃសម្ពាធអតិផរណា និងកំណើនតម្រូវការទំនិញពាណិជ្ជកម្ម។ ទោះយ៉ាងណា ហានិភ័យមួយចំនួនក៏អាចប៉ះពាល់ដល់ពាណិជ្ជកម្មអន្តរជាតិផងដែរ ជាពិសេសភាពតានតឹងភូមិសាស្ត្រនយោបាយដែលធ្វើឱ្យថ្លៃទំនិញពាណិជ្ជកម្មចម្បងៗកើនឡើងខ្ពស់។



ប្រភព៖ អង្គការពាណិជ្ជកម្មពិភពលោក (WTO)។ (ទិន្នន័យឆមាសទី២ ឆ្នាំ២០២៤ - ឆមាសទី២ ឆ្នាំ២០២៥ ជាការព្យាករ WTO)

៤- លំហូរទុនអន្តរជាតិ

ថ្វីបើអត្រាការប្រាក់ក្នុងប្រទេសអភិវឌ្ឍន៍បន្តស្ថិតក្នុងកម្រិតខ្ពស់ ស្ថានភាពលំហូរទុននៅប្រទេសកំពុងលូតលាស់មានភាពល្អប្រសើរជាងមុន។ នៅឆមាសទី១នេះ លំហូរទុនចេញសុទ្ធមានប្រមាណ ៧៦ ប៊ីលានដុល្លារអាមេរិក ទាបជាងឆមាសទី២ ឆ្នាំមុន ដោយសារ ការងើបឡើងជាបណ្តើរៗនៃសកម្មភាពសេដ្ឋកិច្ចក្នុងប្រទេសកំពុងលូតលាស់ ដែលបានទាក់ទាញលំហូរចូលនៃវិនិយោគផ្ទាល់បរទេសនិងផលបត្រ។ ទោះយ៉ាងនេះក្តី លំហូរទុនតាមតំបន់ មានស្ថានភាពខុសៗគ្នា ដោយតំបន់អាហ្វ្រិកនិងមជ្ឈិមបូព៌ាមានលំហូរទុនចូលសុទ្ធ ៣ ប៊ីលានដុល្លារអាមេរិក ក្រោយពេលដែលដោះក្នុងតំបន់នេះមានភាពធូរស្រាលមកវិញ។ ក្រៅពីនេះ តំបន់អាមេរិកឡាទីន ក៏មានស្ថានភាពលំហូរទុនប្រសើរឡើងផងដែរ ដែលលំហូរចូលសុទ្ធមានចំនួន ៥២ ប៊ីលានដុល្លារអាមេរិក ដោយសារសកម្មភាពសេដ្ឋកិច្ចតំបន់នេះបានងើបឡើងវិញជាបណ្តើរៗ។ ដោយឡែក លំហូរទុននៅតំបន់អាស៊ីប៉ាស៊ីហ្វិកនៅមិនទាន់មានភាពល្អប្រសើរនៅឡើយ។

តារាង ១៖ ការវិវត្តនៃលំហូរទុនតាមតំបន់នៅប្រទេសកំពុងលូតលាស់
(គិតជាប៊ីលានដុល្លារអាមេរិក, ឆមាសទី១ ឆ្នាំ២០១៩ - ឆមាសទី២ ឆ្នាំ២០២៤)

ពេល	កំពុងលូតលាស់	អាមេរិកឡាទីន	អាស៊ីប៉ាស៊ីហ្វិក	អាហ្វ្រិក/មជ្ឈិមបូព៌ា
ឆ១-១៩	១៤០	៧១	៥២	២០
ឆ២-១៩	-១៣	៣	៩	-៥១
ឆ១-២០	-១០៣	១៤	-១៧	-៥៤
ឆ២-២០	-៤១	-៩	-៣៨	៣
ឆ១-២១	-៩	៣៨	-២៣	-៩
ឆ២-២១	១៦៨	៩១	៤៤	២
ឆ១-២២	-២០៦	៦២	-៥០	-៧៧
ឆ២-២២	-២០១	៤៩	-១៤៤	-៧៧
ឆ១-២៣	-១៥	៥៣	-៤២	-៣៨
ឆ២-២៣	-១៩១	៣៦	-២១៩	-៤០
ឆ១-២៤	-៧៦	៥២	-២០៩	៣
ឆ២-២៤(៣)	-១០៣	៤៩	-២០៤	៧



ប្រភព៖ វិទ្យាស្ថានហិរញ្ញវត្ថុអន្តរជាតិ (IMF)។ *អវិជ្ជមាន = លំហូរចេញ។
(ទិន្នន័យឆមាសទី២ ឆ្នាំ២០២៤ ជាការព្យាករណ៍របស់ IMF)
*៣= ព្យាករ

ទោះជាមានភាពធ្ងន់ស្រាលជាងមុនក៏ដោយ ហានិភ័យមួយចំនួនក៏អាចធ្វើឱ្យមានការកើនឡើង ភាពមិនច្បាស់លាស់ចំពោះលំហូរទុនផងដែរ ដូចជា៖ i/- ការបន្តមានអតិផរណាខ្ពស់ជាងគោលដៅ នាំឱ្យមានការបន្តអនុវត្តនយោបាយរូបិយវត្ថុរឹតត្បិតនៅបណ្តាប្រទេសធំៗ ដែលអាចបណ្តាលឱ្យ អត្រាប្តូរប្រាក់ប្រែប្រួលខ្លាំង បំណុលសាធារណៈរងសម្ពាធនិងស្ថានភាពវិស័យក្រៅប្រទេសរងផល ប៉ះពាល់អវិជ្ជមាន និង ii/- ការកើនឡើងភាពតានតឹងនៃភូមិសាស្ត្រនយោបាយ ដែលអាចមានឥទ្ធិពល លើការវិនិយោគនិងតម្លៃទ្រព្យសកម្ម។

សរុបមក សេដ្ឋកិច្ចពិភពលោកបន្តងើបឡើង ដែលគាំទ្រដោយកំណើនពាណិជ្ជកម្មអន្តរជាតិ វិនិយោគនិងទេសចរណ៍។ ទន្ទឹមនេះ ការប្រឈមនឹងហានិភ័យចម្បងៗក៏បានបន្តនាំឱ្យកំណើន អាចថយចុះផងដែរ ជាពិសេសបញ្ហាសង្គ្រាមនិងភាពតានតឹងភូមិសាស្ត្រនយោបាយ គួបផ្សំនឹង ការរក្សាអត្រាការប្រាក់គោលក្នុងកម្រិតខ្ពស់ដោយសារភាពមិនប្រាកដប្រជា នៃ ការកើនឡើង សារជាថ្មីនៃអតិផរណាទោះបីជាបានថយចុះក្តី ជាពិសេសនៅប្រទេសអភិវឌ្ឍន៍។

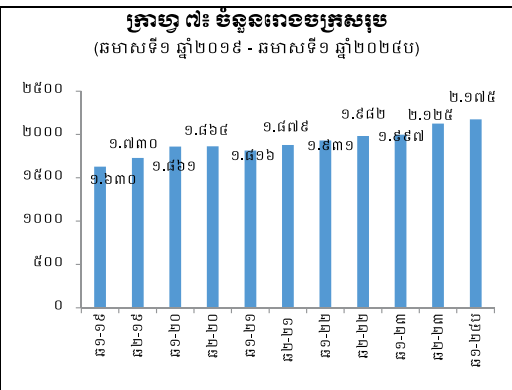
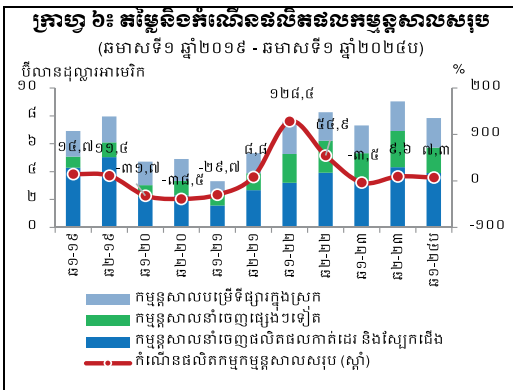
II- ស្ថានភាពវិស័យកម្មសេដ្ឋកិច្ចកម្ពុជា

១- កំណើនសេដ្ឋកិច្ច

សកម្មភាពសេដ្ឋកិច្ចក្នុងវិស័យចម្បងៗបានកើនឡើងក្នុងល្បឿនខុសគ្នា តែជារួមបានជំរុញឱ្យសេដ្ឋកិច្ចបន្តងើបឡើង ដែលគាំទ្រជាចម្បងដោយការស្ទុះឡើងនៃវិស័យកម្មនិរន្តរ៍កាត់ដេរនិងការបន្តងើបឡើងនៃវិស័យទេសចរណ៍ ទោះបីជាវិស័យសំណង់និងអចលនទ្រព្យមានកំណើនទន់ខ្សោយក៏ដោយ។

វិស័យកម្មនិរន្តរ៍កាត់ដេរ: វិស័យកម្មនិរន្តរ៍កាត់ដេរត្រូវបានប៉ាន់ស្មានថាមានកំណើន ៧,៣% ដែលគាំទ្រជាចម្បងដោយផលិតផលកម្មនិរន្តរ៍សម្រាប់ការនាំចេញ (កើន ៧,៧%) ក្នុងនោះផលិតផលកាត់ដេរសម្រាប់នាំចេញ^៦ កើន ១៧% ខណៈដែលផលិតផលមិនមែនកាត់ដេរថយ -៨%។ ចំណែកផលិតផលកម្មនិរន្តរ៍សម្រាប់បម្រើទីផ្សារក្នុងស្រុកមានកំណើន ៦,៥%។

ចំនួនរោងចក្រនៅក្នុងវិស័យកម្មនិរន្តរ៍កាត់ដេរបានកើនឡើងដល់ ២.១៧៥ រោងចក្រ (កើនឡើង ១៧៨ រោងចក្រពីឆ្នាំមុន) និងអាចផ្តល់ការងារដល់កម្មករប្រមាណ ១,១លាននាក់។



ប្រភព៖ ក្រសួងឧស្សាហកម្ម វិទ្យាសាស្ត្រ បច្ចេកវិទ្យា និងនវានុវត្តន៍ និងការប៉ាន់ស្មានរបស់មន្ទីរធនាគារជាតិនៃកម្ពុជា, *ប=ប៉ាន់ស្មាន (ទិន្នន័យជាក់ស្តែងគិតត្រឹមខែកុម្ភៈ ឆ្នាំ២០២៤)

ប្រភព៖ ក្រសួងឧស្សាហកម្ម វិទ្យាសាស្ត្រ បច្ចេកវិទ្យា និងនវានុវត្តន៍ *ប=ប៉ាន់ស្មាន, (ទិន្នន័យជាក់ស្តែងគិតត្រឹមខែមីនា ឆ្នាំ២០២៤)



ប្រភព៖ រោងចក្រកាត់ដេរនៅស្រុកគងឈិលី ខេត្តកំពង់ស្ពឺ ប្រភព៖ CNC



ប្រភព៖ រោងចក្រដំឡើងរថយន្ត តូយ៉ូតា ស៊ុយស៊ូ មេនុយោកនីវិង ប្រភព៖ គេហទំព័រហ្វេសប៊ុកផ្លូវការរបស់សម្តេចមហាបវរធិបតី ហ៊ុន ម៉ាណែត នាយករដ្ឋមន្ត្រីនៃព្រះរាជាណាចក្រកម្ពុជា

^៦ ផ្នែកវាយនភ័ណ្ឌ សម្លៀកបំពាក់ កាបូប ស្បែកជើង និងផលិតផលពីស្បែក។

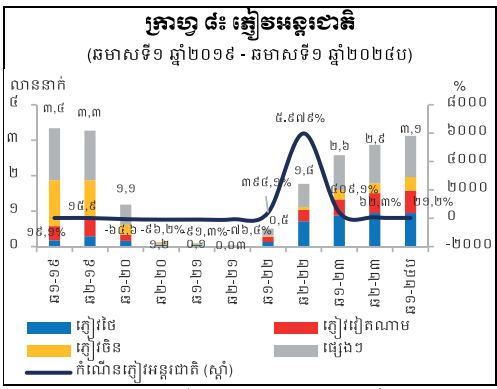


ប្រកល្យភាព៖ រោងចក្រផលិតអេឡិចត្រូនិក SVI នៅតំបន់សេដ្ឋកិច្ចពិសេសភ្នំពេញ
ប្រករណ៍៖ គេហទំព័រ SVI

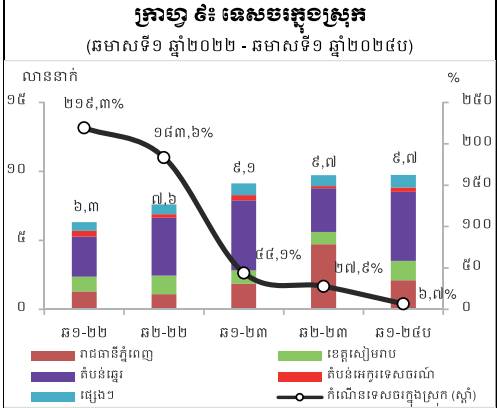


ប្រកល្យភាព៖ រោងចក្រផលិតអំពូល គ្រឿងអេឡិចត្រូនិក និងគ្រឿងបន្លំអេឡិចត្រូនិក Meko Intelligent (Cambodia) Co., Ltd នៅខេត្តកាកែត
ប្រករណ៍៖ ភ្នំពេញប៉ុស្តិ៍

វិស័យសេវាកម្ម៖ វិស័យទេសចរណ៍បន្តទទួលបានកំណើនល្អដែលឆ្លុះបញ្ចាំងតាមរយៈកំណើនទាំងភ្ញៀវអន្តរជាតិ និងទេសចរក្នុងស្រុក។ ភាពប្រសើរឡើងនៃសេដ្ឋកិច្ចក្នុងតំបន់និងសកលការកសាងហេដ្ឋារចនាសម្ព័ន្ធផ្លូវថ្នល់ និងអាកាសយានដ្ឋានអន្តរជាតិ គួបផ្សំនឹងការតភ្ជាប់ដើម្បីហោះហើរត្រង់ជាមួយនឹងប្រទេសនានា បានរួមចំណែកទាក់ទាញភ្ញៀវអន្តរជាតិ ឱ្យកើនដល់ប្រមាណ ៣,១ លាននាក់ (កើន ២១,២%) ទាបជាងកម្រិតគ្រាដូចគ្នាមុនវិបត្តិកូវីដ-១៩បន្តិច។ ភ្ញៀវថៃបន្តឈរនៅលំដាប់ទី១នៃភ្ញៀវអន្តរជាតិដែលមកកម្សាន្តនៅប្រទេសកម្ពុជា (សមាមាត្រ ៣០%) បន្ទាប់មក វៀតណាម (២០%) និងចិន (១២%)។ យ៉ាងណាមិញ ភ្ញៀវអន្តរជាតិដែលចូលមកតាមផ្លូវអាកាសមានប្រមាណ ៣៨% នៃភ្ញៀវអន្តរជាតិសរុប (៧០% គ្រាដូចគ្នាឆ្នាំ២០១៩) និង ៦២% តាមផ្លូវគោកនិងផ្លូវទឹក (៣០% គ្រាដូចគ្នាឆ្នាំ២០១៩)។ ទន្ទឹមនេះ ទេសចរក្នុងស្រុកកើនដល់ប្រមាណ ៩,៧ លាននាក់ (កើន ៦,៧%)។ តំបន់ឆ្នេរវប្បធម៌ទទួលបានទេសចរច្រើនជាងគេ ដែលមានសមាមាត្រប្រមាណ ៥១% នៃទេសចរក្នុងស្រុកសរុប ខណៈរាជធានីភ្នំពេញឈរនៅលំដាប់ទី២ (២២%) ខេត្តសៀមរាបឈរនៅលំដាប់ទី៣ (១៥%) និងតំបន់អេកូទេសចរណ៍ឈរនៅលំដាប់ទី៤ (៣%)។

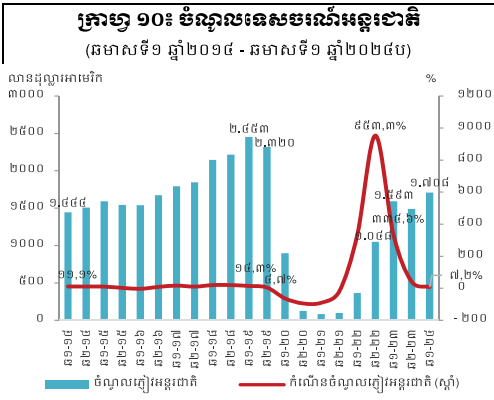


ប្រករណ៍៖ ក្រសួងទេសចរណ៍ និងការប៉ាន់ស្មានរបស់មន្ត្រីធនាគារជាតិនៃកម្ពុជា, *ប=ប៉ាន់ស្មាន (ទិន្នន័យជាក់ស្តែងគិតត្រឹមខែឧសភា ឆ្នាំ២០២៤)



ប្រករណ៍៖ ក្រសួងទេសចរណ៍ និងការប៉ាន់ស្មានរបស់មន្ត្រីធនាគារជាតិនៃកម្ពុជា, *ប=ប៉ាន់ស្មាន (ទិន្នន័យជាក់ស្តែងគិតត្រឹមខែឧសភា ឆ្នាំ២០២៤)

ចំណូលនៃវិស័យទេសចរណ៍អន្តរជាតិ ត្រូវបានប៉ាន់ស្មានថាទទួលបានប្រមាណ ១,៧ ប៊ីលានដុល្លារអាមេរិក ដែលបានកើនឡើង ៧% ធៀបនឹងឆមាសដូចគ្នាឆ្នាំមុន ប៉ុន្តែទាបជាងឆមាស ទី១ ឆ្នាំ២០១៩ (-៣០%)។ គួររំលេចថា ចំណូលពី ការលក់ប័ណ្ណចូលទស្សនារមណីយដ្ឋានអង្គរក្នុង ឆមាសទី១នេះទទួលបាន ២៤,៤ លានដុល្លារ- អាមេរិក^៣ ដែលបានកើនឡើង ៣៦,៣%។



ប្រភព៖ ក្រសួងទេសចរណ៍ និងការប៉ាន់ស្មានរបស់មន្ត្រីធនាគារជាតិ នៃកម្ពុជា

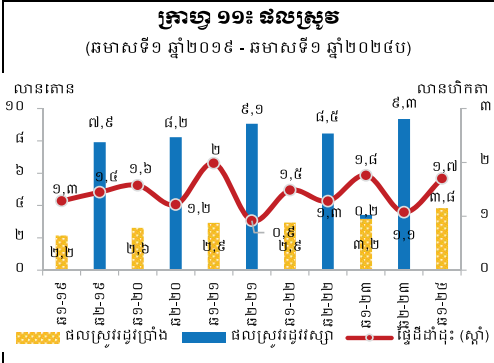


រូបភាព៖ ប្រាសាទអង្គរវត្តរបស់កម្ពុជាបានជាប់ចំណាត់ថ្នាក់ទី១២ ក្នុង ចំណោមគោលដៅទាក់ទាញទេសចរណ៍បំផុតទាំង២៥លើពិភពលោក ប្រភព៖ Tripadvisor



ប្រភពរូបភាព៖ រូបសំណាកសេះសមុទ្រនៅខេត្តកំពត ប្រភព៖ គេហទំព័រវេបប្រចាំខេត្តកំពត

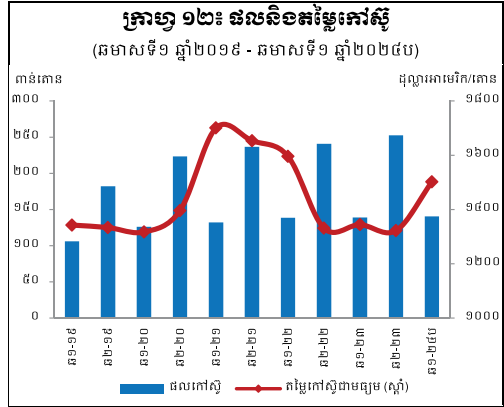
វិស័យកសិកម្ម៖ វិស័យកសិកម្មបន្តមាន វឌ្ឍនភាពល្អ ដែលជាចម្បងគាំទ្រដោយផលស្រូវ រដូវប្រាំងបានកើនឡើង ២១% ធៀបនឹងគ្រាដូចគ្នា ឆ្នាំមុន ដល់ ៣,៤ លានតោន ដោយសារភាព អំណោយផលនៃទីផ្សារ។ យ៉ាងណាមិញ ផ្ទៃដីដាំដុះ ស្រូវរដូវវស្សាបានថយចុះបន្តិច -០,៦% មក ១,៧ លានហិកតា ដែលជាចម្បងបណ្តាលមកពីការអូស- បន្លាយនៃភ្លៀងធ្លាក់នៅដើមរដូវវស្សា។



ប្រភព៖ ក្រសួងកសិកម្ម រុក្ខាប្រមាញ់ និងនេសាទ និងការប៉ាន់ស្មាន របស់មន្ត្រីធនាគារជាតិនៃកម្ពុជា, ការប្រមូលផលស្រូវប្រាំងបានបញ្ចប់ នៅខែមេសា (ទិន្នន័យជាក់ស្តែងគិតត្រឹមខែមេសា ឆ្នាំ២០២០)

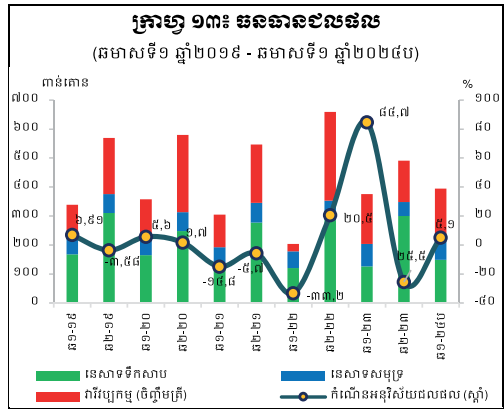
^៣ ប្រភពព័ត៌មាន៖ ស្ថានអង្គរ។

ផលកៅស៊ូបន្តទទួលបានកំណើនទាបប្រមាណ ១% ដល់ ១៤០,១ ពាន់តោន ដែលអាចបណ្តាលមកពីកត្តាអាកាសធាតុ ខណៈតម្លៃកៅស៊ូក្នុងមួយតោនជាមធ្យម បានងើបឡើងចាប់ពីដើមឆ្នាំ២០២៤ ដល់ ១.៥០២ ដុល្លារអាមេរិកក្នុងមួយតោន (១.៣៤៤ ដុល្លារអាមេរិកក្នុងមួយតោន ក្នុងឆមាសទី១ ឆ្នាំ២០២៣) ដែលបានកើន ១១,៧% ដោយសារកំណើនតម្រូវការខាងក្រៅ។



ប្រភព៖ ក្រសួងកសិកម្ម រុក្ខាប្រមាញ់ និងនេសាទ និងការប៉ាន់ស្មានរបស់មន្ត្រីធនាគារជាតិនៃកម្ពុជា, *ប=ប៉ាន់ស្មាន (ទិន្នន័យជាក់ស្តែងគិតត្រឹមខែមេសា ឆ្នាំ២០២៥)

ធនធានផលផលបន្តទទួលបានកំណើន ៥,១% ដែលក្នុងនោះ ផលនេសាទទឹកសាបនិងសមុទ្រ បានកើន ១៧,៩% និង ០,១% រៀងគ្នា ខណៈផលវារីវប្បកម្ម (ចិញ្ចឹមត្រី) បានថយចុះ ២% ដោយសារការប្រកួតប្រជែងខ្ពស់ជាមួយនឹងការនាំចូល។



ប្រភព៖ ក្រសួងកសិកម្ម រុក្ខាប្រមាញ់ និងនេសាទ និងការប៉ាន់ស្មានរបស់មន្ត្រីធនាគារជាតិនៃកម្ពុជា, *ប=ប៉ាន់ស្មាន (ទិន្នន័យជាក់ស្តែងគិតត្រឹមខែមេសា ឆ្នាំ២០២៥)

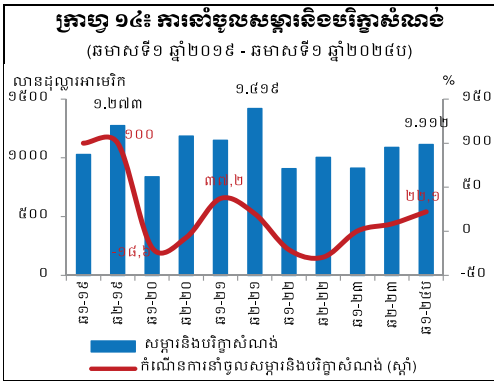


ប្រករណ៍សកម្មភាព៖ សកម្មភាពប្រមូលផលស្រូវដោយប្រើប្រាស់ម៉ាស៊ីនច្រូតស្រូវ ប្រភព៖ គំរូពេញប៉ុស្តិ៍

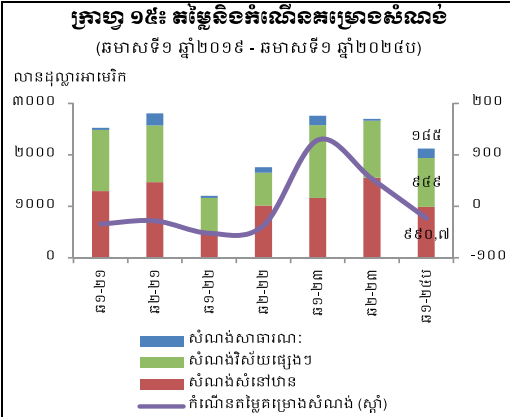


ប្រករណ៍សកម្មភាព៖ ដំណាំកៅស៊ូ ប្រភព៖ វិទ្យាស្ថានស្រាវជ្រាវកៅស៊ូកម្ពុជា

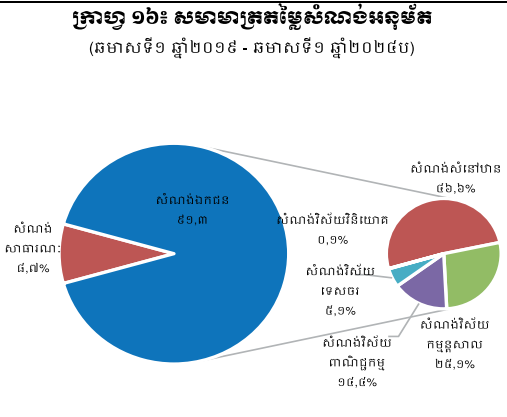
វិស័យសំណង់និងអចលនទ្រព្យ៖ វិស័យសំណង់ត្រូវបានប៉ាន់ស្មានថាមានកំណើនទាបដែលគាំទ្រដោយគម្រោងអភិវឌ្ឍន៍សាធារណៈសំខាន់ៗដូចជា ផ្លូវ ស្ពាន និងអាកាសយានដ្ឋាន។ ការនាំចូលសម្ភារៈនិងបរិក្ខារសំណង់បន្តកើនឡើងគួរឱ្យកត់សម្គាល់ ២២,១% ធៀបនឹង កំណើន ០,៤% នៅគ្រាដូចគ្នាឆ្នាំមុន។ តម្លៃគម្រោងសំណង់ទទួលបានការអនុម័តបានថយចុះ -២៣%^៤ ដែលក្នុងនោះសំណង់លំនៅឋាន (សមាមាត្រ ៤៦,៦%) ត្រូវបានប៉ាន់ស្មានថាថយចុះ -១៤,៩% និងសំណង់ផ្សេងៗ (៤៤,៧%) ថយចុះ -៣២,៩% ខណៈដែលសំណង់សាធារណៈ (៨,៧%) កើន ២,៧%។



ប្រភព៖ អគ្គនាយកដ្ឋានធនធាន និងការប៉ាន់ស្មានរបស់មន្ត្រីធនាគារជាតិនៃកម្ពុជា, *ប=ប៉ាន់ស្មាន (ទិន្នន័យជាក់ស្តែងគិតត្រឹមខែមីនា ឆ្នាំ២០២៤)

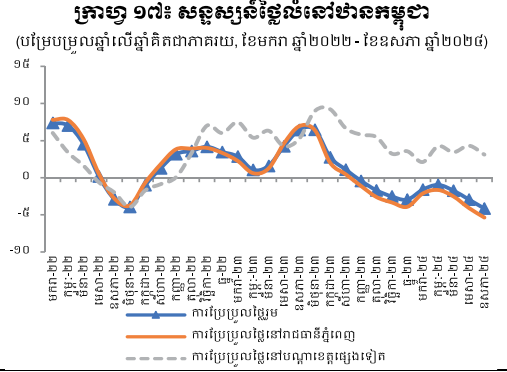


ប្រភព៖ ក្រសួងរៀបចំដែនដី នគរូបនីយកម្ម និងសំណង់ និងការប៉ាន់ស្មានរបស់មន្ត្រីធនាគារជាតិនៃកម្ពុជា, *ប=ប៉ាន់ស្មាន (ទិន្នន័យជាក់ស្តែងគិតត្រឹមខែមីនា ឆ្នាំ២០២៤)



ប្រភព៖ ក្រសួងរៀបចំដែនដី នគរូបនីយកម្ម និងសំណង់ និងការប៉ាន់ស្មានរបស់មន្ត្រីធនាគារជាតិនៃកម្ពុជា, *ប=ប៉ាន់ស្មាន (ទិន្នន័យជាក់ស្តែងគិតត្រឹមខែមីនា ឆ្នាំ២០២៤)

នៅក្នុងវិស័យអចលនទ្រព្យ សកម្មភាពលក់លំនៅឋាន^៥ (ផ្ទះល្វែង វីឡាភ្លោះនិងទោល) និងខុនដូត្រូវបានប៉ាន់ស្មានថាថយចុះ -២៩,៣% និង -៣៣,៦% រៀងគ្នា។ សន្ទស្សន៍ថ្លៃលំនៅឋាន (RPP1) បានថយចុះ -៤,១% ក្នុងនោះនៅរាជធានីភ្នំពេញបានថយចុះ -៥,៤% ខណៈតាមបណ្តាខេត្តបានកើនឡើង ៣,១%។



ប្រភព៖ ធនាគារជាតិនៃកម្ពុជា (ទិន្នន័យជាក់ស្តែងគិតត្រឹមខែឧសភា ឆ្នាំ២០២៤)

^៤ ទិន្នន័យ៣ខែ និងការប៉ាន់ស្មានរបស់មន្ត្រីធនាគារជាតិនៃកម្ពុជា ៣ខែបន្ទាប់។

^៥ និយ័តករអាជីវកម្មអចលនវត្ថុនិងបញ្ជា និងការគណនារបស់មន្ត្រីធនាគារជាតិនៃកម្ពុជា



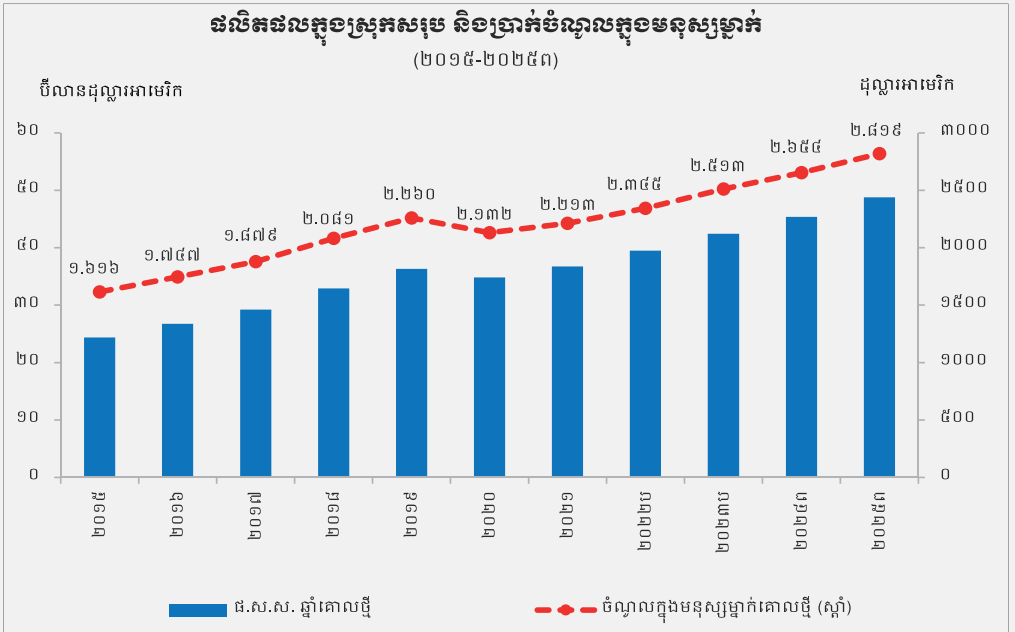
ប្រភពរូបភាព៖ គម្រោងសាងសង់ស្ថានឆ្លងកាត់ទន្លេមេគង្គ នៅខេត្តក្រចេះ
ប្រភព៖ ក្រសួងសាធារណការ និងដឹកជញ្ជូន



ប្រភពរូបភាព៖ ការសាងសង់អាគារសយានដ្ឋានអន្តរជាតិគេជោក្រុងតាខ្មៅ
ប្រភព៖ គេហទំព័រហ្វេសប៊ុកផ្លូវការរបស់សម្តេចមហាបវរធិបតី ហ៊ុន ម៉ាណែត
នាយករដ្ឋមន្ត្រីនៃព្រះរាជាណាចក្រកម្ពុជា

ប្រអប់ ១៖ ការឆ្លងសម្ព័ន្ធនៃឆ្នាំគោលផលិតផលក្នុងស្រុកសរុប

ក្រសួងផែនការបានប្រកាសដាក់ឱ្យប្រើប្រាស់ ផ.ស.ស ឆ្នាំគោលថ្មី ចាប់ពីខែកក្កដា ឆ្នាំ២០២៤ ដែលត្រូវបានគណនាដោយប្រើប្រាស់ឆ្នាំ២០១៤ ជាឆ្នាំគោលថ្មី (ឆ្នាំគោលចាស់ ២០០០)។ ផ.ស.ស ឆ្នាំគោលថ្មី មានកម្រិតខ្ពស់ជាងឆ្នាំគោលចាស់ ៣២% ដោយសារការកើនឡើងនៃវិស័យដែលមានស្រាប់ ការលេចចេញ នៃវិស័យនិងអនុវិស័យថ្មីៗ និងការផ្លាស់ប្តូររចនាសម្ព័ន្ធសេដ្ឋកិច្ច។

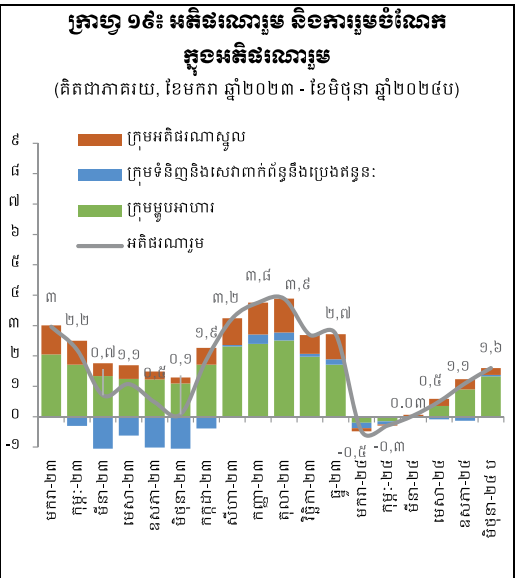
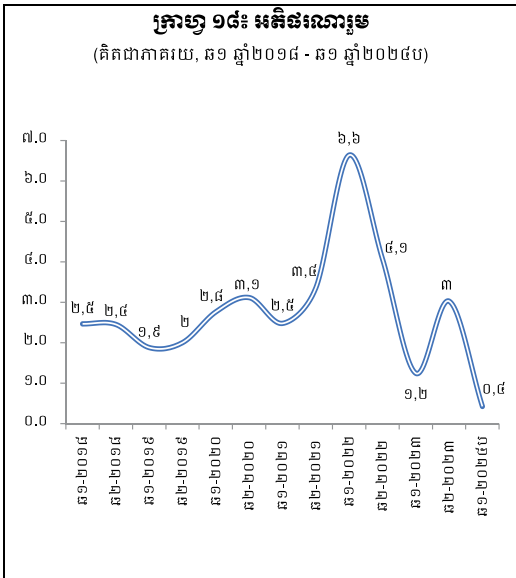


ប្រភព៖ វិទ្យាស្ថានជាតិស្ថិតិ និងការគណនារបស់មន្ត្រីធនាគារជាតិនៃកម្ពុជា, *ប=ប៉ាន់ស្មាន, ព=ព្យាករ

	២០១៥	២០១៦	២០១៧	២០១៨	២០១៩	២០២០	២០២១	២០២២ប	២០២២ប	២០២៤	២០២៥
ផ.ស.ស ឆ្នាំគោលថ្មី (ប៊ីលាន USD)	២៤,៤	២៦,៨	២៩,៣	៣២,៩	៣៦,៣	៣៨,៨	៣៦,៧	៣៩,៥	៤២,៥	៤៥,៤	៤៨,៨
ចំណូលក្នុងមនុស្សម្នាក់គោលថ្មី (USD)	១.៦១៦	១.៧៤៧	១.៨៧៩	២.០៨១	២.២៦០	២.១៣២	២.២១៣	២.៣៤៥	២.៥១៣	២.៦៥៥	២.៨១៩
ផ.ស.ស ឆ្នាំគោលចាស់ (ប៊ីលាន USD)	១៨,១	២០,១	២២,២	២៤,៦	២៧,១	២៩,៩	២៧,២	២៩,៦	៣១,៥	៣៤,១	៣៦,៨
ចំណូលក្នុងមនុស្សម្នាក់ គោលចាស់ (USD)	១.២០០	១.៣០៨	១.៤២៦	១.៥៥៦	១.៦៨៩	១.៥៩០	១.៦៣៧	១.៧៥៨	១.៨៦៤	១.៩៩៥	២.១២៨

២- អតិផរណា

ស្ថានភាពថ្លៃមានបរិក្កដរណា -០,៥% និង -០,៣% នៅខែមករា និងខែកុម្ភៈ រៀងគ្នា ជាចម្បង ដោយសារការថយចុះនៃថ្លៃសាំង មុននឹងកើនឡើងសន្សឹមៗមកកម្រិតអតិផរណា ១,៦% នៅខែមិថុនា។ ជាមធ្យម អតិផរណារួមនៅឆមាសទី១ឆ្នាំ២០២៤ មានកម្រិត ០,៤% ទាបជាងឆមាសមុន (៣%) និងក្រាដូចគ្នាឆ្នាំមុន (១,២%) ដោយសារការធ្លាក់ចុះនៃថ្លៃក្រុមទំនិញនិងសេវាពាក់ព័ន្ធនឹងប្រេងឥន្ធនៈ ស្របពេលដែលអតិផរណាម្ហូបអាហារនិងអតិផរណាស្នូលមានកម្រិតទាប ក្នុងបរិការណ៍ដែលកំណើនផលិតកម្មកសិកម្មក្នុងស្រុកមានភាពល្អប្រសើរ គួបផ្សំនឹងការថយចុះថ្លៃដើមផលិតដូចជា ជីកសិកម្ម និងប្រេងឥន្ធនៈ។

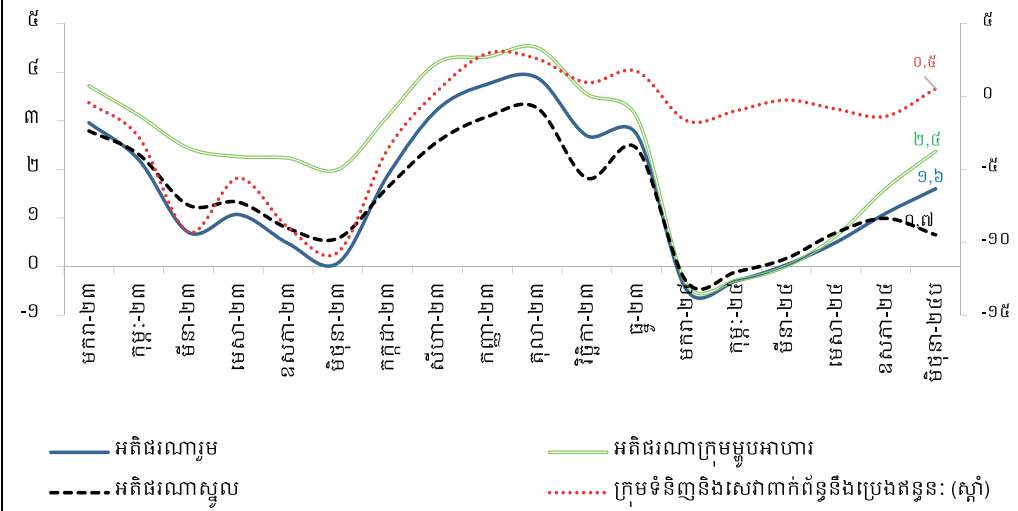


ប្រភព៖ វិទ្យាស្ថានជាតិស្ថិតិ និងការគណនារបស់មន្ត្រីធនាគារជាតិនៃកម្ពុជា (ប្រជាជននិយាយជាស្ថាន)

ប្រភព៖ វិទ្យាស្ថានជាតិស្ថិតិ និងការគណនារបស់មន្ត្រីធនាគារជាតិនៃកម្ពុជា (ប្រជាជននិយាយជាស្ថាន)

ក្រាហ្វ ២០៖ អតិផរណារួម និងអតិផរណាក្រុមទំនិញ

(គិតជាភាគរយ, ខែមករា ឆ្នាំ២០២៣ - ខែមិថុនា ឆ្នាំ២០២៤ប)

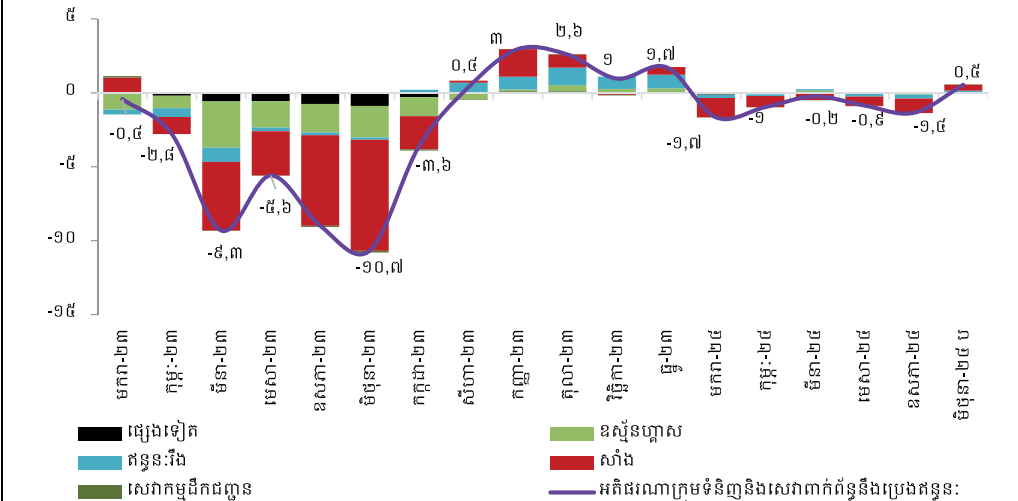


ប្រភព៖ វិទ្យាស្ថានពាតិស្ថិតិ និងការគណនារបស់មន្ត្រីធនាគារជាតិនៃកម្ពុជា, *ប =ប៉ាន់ស្មាន

ថ្លៃក្រុមទំនិញនិងសេវាពាក់ព័ន្ធនឹងប្រេងឥន្ធនៈបានថយចុះ -០,៨% នៅឆមាសនេះ (កើន ០,៨% នៅឆមាសទី២ ឆ្នាំ២០២៣) ដែលជាចម្រុងដោយសារថ្លៃសាំងមានកម្រិតទាបជាងគ្រាដូចគ្នាឆ្នាំមុនបន្តិច។ ថ្លៃសាំងនៅកម្ពុជាមានកម្រិតជាមធ្យម ៤.៣១៧ រៀលក្នុង១លីត្រ នៅឆមាសនេះ ថយ -២% ធៀបនឹង ៤.៣៨៦ រៀល កាលពីឆមាសមុន និងថយថ្លៃ -១% ធៀបនឹង ៤.៣៥៨ រៀល កាលពីគ្រាដូចគ្នាឆ្នាំមុន។

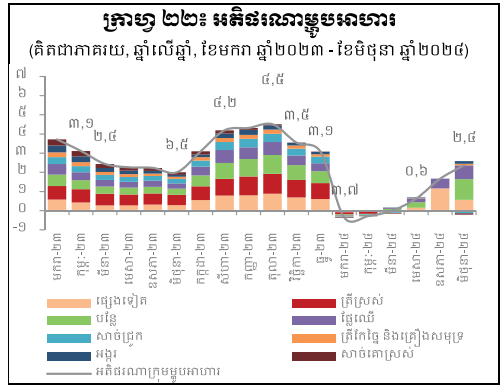
ក្រាហ្វ ២១៖ អតិផរណាក្រុមទំនិញនិងសេវាពាក់ព័ន្ធនឹងប្រេងឥន្ធនៈ

(គិតជាភាគរយ, ឆ្នាំលើឆ្នាំ, ខែមករា ឆ្នាំ២០២៣ - ខែមិថុនា ឆ្នាំ២០២៤ប)



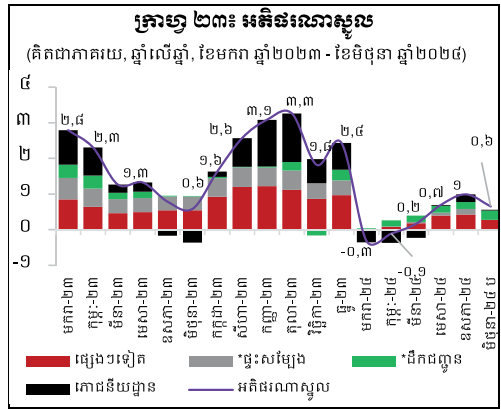
ប្រភព៖ វិទ្យាស្ថានពាតិស្ថិតិ និងការគណនារបស់មន្ត្រីធនាគារជាតិនៃកម្ពុជា, *ប =ប៉ាន់ស្មាន

កំណើនថ្លៃក្រុមម្ហូបអាហារបានថយល្បឿនមក ០,៧% (៣,៨% នៅឆមាសមុន) ដែលជារួមបណ្តាលមកពីការថយសម្ពាធពីចំណាយថ្លៃដើមដូចជា ជីកសិកម្ម ប្រេងឥន្ធនៈ និងថ្លៃជីកជញ្ជូនស្របពេលដែលការផ្គត់ផ្គង់ផលិតផលកសិកម្មក្នុងស្រុកបន្តកើនឡើង។



ប្រភព៖ វិទ្យាស្ថានជាតិស្ថិតិ និងការគណនារបស់មន្ត្រីធនាគារជាតិនៃកម្ពុជា

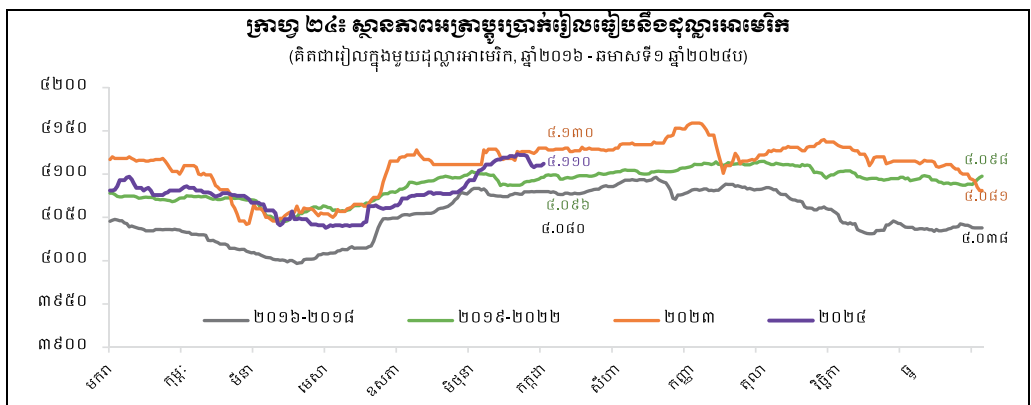
អតិផរណាស្នូលបានថយមកត្រឹម ០,៣% (២,៥% នៅឆមាសទី២ ឆ្នាំ២០២៣) ដោយសារការថយចុះថ្លៃក្រុមភោជនីយដ្ឋាន -០,៥% (៣% នៅឆមាសទី២ ឆ្នាំ២០២៣) និងការថយកំណើនថ្លៃក្រុមផ្ទះសំបែង ០,៣% (៣,៣% នៅឆមាសទី២ ឆ្នាំ២០២៣) គួបផ្សំនឹងឥទ្ធិពលពីការថយថយថ្លៃម្ហូបអាហារនិងប្រេងឥន្ធនៈ។



ប្រភព៖ វិទ្យាស្ថានជាតិស្ថិតិ និងការគណនារបស់មន្ត្រីធនាគារជាតិនៃកម្ពុជា *មិនរាប់បញ្ចូលក្រុមទំនិញនិងសេវាពាក់ព័ន្ធនឹងប្រេងឥន្ធនៈ

៣- អត្រាប្តូរប្រាក់

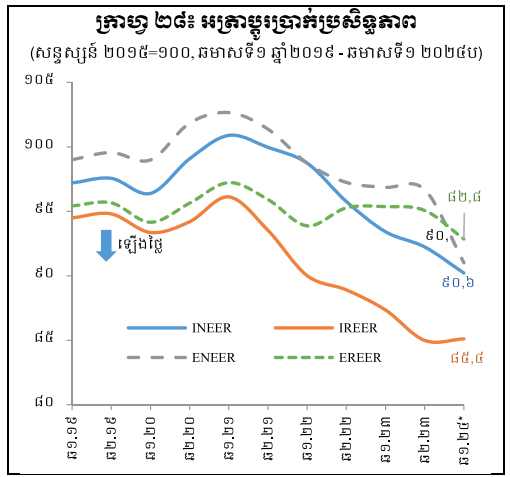
អត្រាប្តូរប្រាក់រៀលធៀបនឹងដុល្លារអាមេរិក នៅឆមាសទី១នេះ មានភាពប្រសើរជាងគ្រាដូចគ្នាឆ្នាំមុន ស្របពេលសកម្មភាពសេដ្ឋកិច្ចបន្តងើបឡើង។



ប្រភព៖ ធនាគារជាតិនៃកម្ពុជា, *ប=ប៉ាន់ស្មាន

អត្រាប្តូរប្រាក់ប្រសិទ្ធភាពពិតប្រាកដតាមការនាំចូល (IREER) មាននិរន្តរភាពថយចុះ ដែលបានជួយបន្ទាបសម្ពាធអតិផរណាពីការនាំចូល។ IREER បានថយចុះ -៣% ធៀបនឹងគ្រាដូចគ្នាឆ្នាំមុន ដោយសារអត្រាប្តូរប្រាក់ប្រសិទ្ធភាពនាមនាមប្តូរតាមការនាំចូល (INEER) បានថយចុះ -៣,៧% បើទោះជាអត្រាអតិផរណារបស់កម្ពុជាមានកម្រិតទាបជាងប្រទេសដៃគូនាំចូល។

អត្រាប្តូរប្រាក់ប្រសិទ្ធភាពពិតប្រាកដតាមការនាំចេញ (EREER) ថយចុះ -២,៥% ដែលបណ្តាលមកពីអត្រាប្តូរប្រាក់ប្រសិទ្ធភាពនាមនាមប្តូរតាមការនាំចេញ (ENEER) បានថយចុះ -៥,៥% បើទោះជាអត្រាអតិផរណារបស់កម្ពុជាមានកម្រិតទាបជាងប្រទេសដៃគូនាំចេញ។ ការថយចុះនៃ EREER បង្ហាញពីការថយចុះនៃឧត្តមភាពប្រកួតប្រជែងលើការនាំចេញ។



ប្រភព៖ ធនាគារជាតិនៃកម្ពុជា, *ប=ប៉ាន់ស្មាន

ប្រអប់ ២៖ អត្រាប្តូរប្រាក់ប្រសិទ្ធភាពនាមនាម និងពិត

➢ អត្រាប្តូរប្រាក់ប្រសិទ្ធភាពនាមនាមប្តូរតាមការនាំចូល (Import-weighted Nominal Effective Exchange Rate – INEER) គឺជាអត្រាប្តូរនៃប្រាក់រៀលធៀបនឹងរូបិយប័ណ្ណប្រទេសដៃគូនាំចូលមកកម្ពុជាចម្បងៗ ប្តូរតាមទំហំនៃការនាំចូល ដែលមានរូបមន្តដូចខាងក្រោម៖

$$INEER = ១០០ * \prod (E_i)^{w_i}$$

ដែល n ជាផលគុណ
 E_i ជាអត្រាប្តូរប្រាក់រៀលធៀបនឹងរូបិយប័ណ្ណប្រទេស i
 w_i ជាទំហំនៃការនាំចូលរបស់ប្រទេស i ធៀបនឹងទំហំនាំចូលសរុប
 ប្រទេសដៃគូនាំចូលមកកម្ពុជាចម្បងៗរួមមាន៖ ប្រទេសចិន ថៃ វៀតណាម តៃវ៉ាន់ សិង្ហបុរី ជប៉ុន ហុងកុង កូរ៉េ ឥណ្ឌូណេស៊ី ម៉ាឡេស៊ី និងសហរដ្ឋអាមេរិក។
 ការកើនឡើង (ធ្លាក់ចុះ) នៃ INEER បង្ហាញថារូបិយវត្ថុក្នុងស្រុកធ្លាក់ថ្លៃ (ឡើងថ្លៃ) ធៀបនឹងរូបិយប័ណ្ណនៃប្រទេសដៃគូនាំចូលមកកម្ពុជាចម្បងៗ។

➢ អត្រាប្តូរប្រាក់ប្រសិទ្ធភាពពិតប្រាកដតាមការនាំចូល (Import-weighted Real Effective Exchange Rate – IREER) គឺជាអត្រាប្តូរប្រាក់រៀលធៀបនឹងរូបិយប័ណ្ណប្រទេសដៃគូនាំចូលមកកម្ពុជាសំខាន់ៗ គិតបញ្ចូលភាពខុសគ្នារវាងអតិផរណាប្រទេសដៃគូនាំចូលនិងអតិផរណាកម្ពុជា ដោយប្តូរតាមទំហំនៃការនាំចូល ដែលមានរូបមន្តដូចខាងក្រោម៖

$$IREER = 900 * \prod [E_i(P_i / P)]^{w_i}$$

ដែល P ជាសន្ទស្សន៍ថ្លៃទំនិញប្រើប្រាស់របស់កម្ពុជា (ឆ្នាំគោល ២០១៥)
 P_i ជាសន្ទស្សន៍ថ្លៃទំនិញប្រើប្រាស់របស់ប្រទេស i (ឆ្នាំគោល ២០១៥)

ការកើនឡើង (ធ្លាក់ចុះ) នៃ IREER ឆ្លុះបញ្ចាំងពីការកើនឡើង (ធ្លាក់ចុះ) នៃសម្ពាធអតិផរណានាំចូលមកកម្ពុជា។

➢ អត្រាប្តូរប្រាក់ប្រសិទ្ធភាពនាមនាមឆ្លឹងតាមការនាំចេញ (Export-weighted Nominal Effective Exchange Rate – ENEER) គឺជាអត្រាប្តូរប្រាក់រៀបរៀងនឹងរូបិយប័ណ្ណប្រទេសគោលដៅនាំចេញរបស់កម្ពុជាចម្បងៗឆ្លឹងតាមទំហំនៃការនាំចេញ ដែលមានរូបមន្តដូចខាងក្រោម៖

$$ENEER = 900 * \prod (E_i)^{w_i}$$

w_i ជាទំហំនៃការនាំចេញរបស់ប្រទេស i ធៀបនឹងទំហំនាំចេញសរុប។

ប្រទេសគោលដៅនាំចេញរបស់កម្ពុជាចម្បងៗរួមមាន៖ សហរដ្ឋអាមេរិក ចក្រភពអង់គ្លេស អាស្ត្រីម៉ង់ ជប៉ុន កាណាដា ចិន ថៃ អេស្ប៉ាញ បែលហ្ស៊ិក បារាំង ហូឡង់ វៀតណាម ហុងកុង និងអ៊ីតាលី។

ការកើនឡើង (ធ្លាក់ចុះ) នៃ ENEER បង្ហាញថារូបិយវត្ថុក្នុងស្រុកធ្លាក់ថ្លៃ (ឡើងថ្លៃ) ធៀបនឹងរូបិយប័ណ្ណនៃប្រទេសគោលដៅនាំចេញរបស់កម្ពុជាចម្បងៗ។

➢ អត្រាប្តូរប្រាក់ប្រសិទ្ធភាពពិតឆ្លឹងតាមការនាំចេញ (Export-weighted Real Effective Exchange Rate – EREER) គឺជាអត្រាប្តូរប្រាក់រៀបរៀងនឹងរូបិយប័ណ្ណប្រទេសគោលដៅនាំចេញរបស់កម្ពុជាសំខាន់ៗ គិតបញ្ចូលភាពខុសគ្នារវាងអតិផរណាប្រទេសគោលដៅនាំចេញនិងអតិផរណាកម្ពុជា ដោយឆ្លឹងតាមទំហំនៃការនាំចេញ ដែលមានរូបមន្តដូចខាងក្រោម ៖

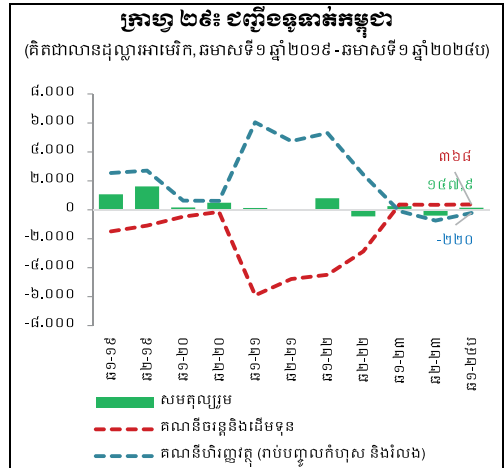
$$EREER = 900 * \prod [E_i(P_i / P)]^{w_i}$$

w_i ជាទំហំនៃការនាំចេញរបស់ប្រទេស i ធៀបនឹងទំហំនាំចេញសរុប។

ការកើនឡើង (ធ្លាក់ចុះ) នៃ EREER ឆ្លុះបញ្ចាំងពីការកើនឡើង (ធ្លាក់ចុះ) នៃឧត្តមភាពប្រកួតប្រជែងលើការនាំចេញរបស់កម្ពុជា។

៤- ជញ្ជីងទូទាត់

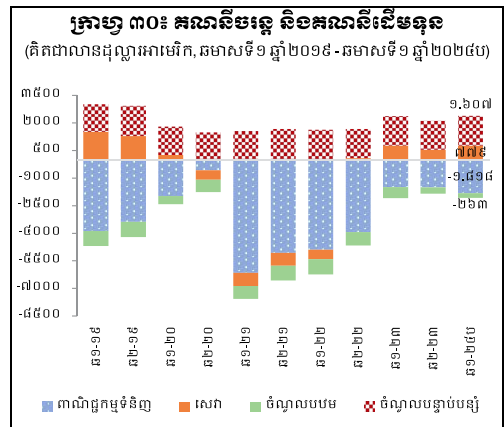
សមតុល្យជញ្ជីងទូទាត់កម្ពុជាត្រូវបានប៉ាន់ស្មានថាមានអតិរេក ១៤៧,៩ លានដុល្លារអាមេរិក ដែលទាបជាងអតិរេកនៅគ្រាដូចគ្នាឆ្នាំមុន (២៥៣,៤ លានដុល្លារអាមេរិក)។ អតិរេកនេះត្រូវបានគាំទ្រដោយអតិរេកគណនីចរន្តនិងដើមទុន ខណៈដែលក្នុងគណនីហិរញ្ញវត្ថុ ទ្រព្យសកម្មបរទេសសុទ្ធត្រូវបានកើនឡើង។



ប្រភព៖ ការប៉ាន់ស្មានរបស់មន្ត្រីធនាគារជាតិនៃកម្ពុជា, *ប=ប៉ាន់ស្មាន

- គណនីចរន្តនិងដើមទុន

សមតុល្យគណនីចរន្តនិងដើមទុន មានអតិរេក ១,៦% នៃផ.ស.ស. ដែលទាបជាងអតិរេក ១,៧% នៃផ.ស.ស. គ្រាដូចគ្នាឆ្នាំមុន ដោយសារការកើនឡើងឱនភាពពាណិជ្ជកម្មទំនិញ^១និងការថយចុះអតិរេកចំណូលបន្ទាប់បន្សំ^២ ខណៈដែលឱនភាពចំណូលបឋម^៣ថយចុះ និងអតិរេកសេវា^៤កើនឡើង។



ប្រភព៖ ការប៉ាន់ស្មានរបស់មន្ត្រីធនាគារជាតិនៃកម្ពុជា, *ប=ប៉ាន់ស្មាន

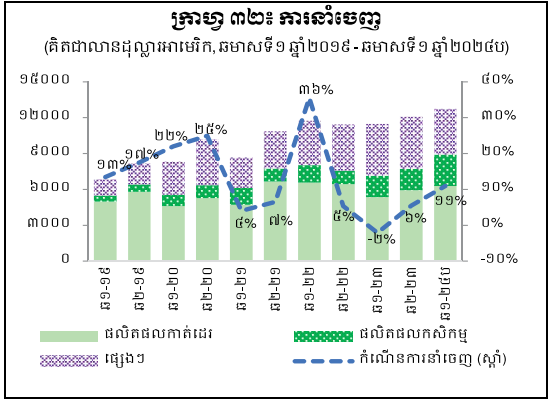
^១ ឱនភាពគណនីពាណិជ្ជកម្មទំនិញបានកើនឡើង ៣៣០ លានដុល្លារអាមេរិក (២២,២%) ធៀបនឹងឱនភាព ១,៥ ប៊ីលានដុល្លារអាមេរិក ក្នុងឆមាសទី១ ឆ្នាំមុន ក្នុងនោះ ការនាំចេញបានកើនឡើង ១១% និងការនាំចូលកើន ១២,២%។
^២ អតិរេកគណនីចំណូលបន្ទាប់បន្សំបានថយចុះ -៥,៤ លានដុល្លារអាមេរិក (-០,៤%) ធៀបនឹងអតិរេក ១,៦ ប៊ីលានដុល្លារអាមេរិក។
^៣ ឱនភាពគណនីចំណូលបឋមបានថយចុះ -៣៤២,៤ លានដុល្លារអាមេរិក (-៥៦,៦%) ធៀបនឹងឱនភាព ៦០៥,១ លានដុល្លារអាមេរិក ក្នុងឆមាសដូចគ្នាឆ្នាំមុន។
^៤ អតិរេកសេវាសុទ្ធត្រូវបានកើនឡើង ១១,៩ លានដុល្លារអាមេរិក (១,៥%) ធៀបនឹងអតិរេក ៧៦៧,២ លានដុល្លារអាមេរិក ក្នុងឆមាសទី១ ឆ្នាំ២០២២ ជាចម្បង ដោយសារការកើនឡើងនៃចំណូលពីសេវាធ្វើដំណើរ ៧,២%។

ឱនភាពពាណិជ្ជកម្មទំនិញមាន ១,៨ ប៊ីលានដុល្លារអាមេរិក ដោយបានកើន ២២,២% ធៀបនឹង ១,៥ ប៊ីលានដុល្លារអាមេរិក នាគ្រាដូចគ្នាឆ្នាំមុន ដែលបណ្តាលមកពីការ នាំចូលកើនឡើងជាងការនាំចេញ។ ការ នាំចូលកើន ១២,២% ដែលក្នុងនោះ ការ នាំចូលប្រេងឥន្ធនៈកើន ១៤,៦% វត្ថុធាតុ ដើមសម្រាប់រំលាយកាត់ដេរកើន ១២,៦% សម្ភារនិងបរិក្ខារសំណង់កើន ២២,១% ម្ហូប- អាហារនិងភេសជ្ជៈកើន ១៥,៦% និងយានយន្ត កើន ១,៨%។ ការនាំចេញកើន ១១% ដែល ក្នុងនោះ ការនាំចេញផលិតផលកាត់ដេរ កើន ១៧,២% (ឆ្នាំមុនថយ -១៨,៥%) ផលិតផលកសិកម្មកើន ៤៧,៨% (កៅស៊ូ កើន ២៤,២% អង្ករកើន ១៣,៧% និង ផលិតផលកសិកម្មផ្សេងៗកើន ៥៦,៨%) ខណៈដែលផលិតផលផ្សេងៗថយ -១១,៩% (ឆ្នាំមុនកើន ១៧,១%) រួមមាន៖ ទោចក្រយាន ថយ -២៦,៨% គ្រឿងអេឡិចត្រូនិក -២៦,៥% និងផ្សេងៗ -១,៨%។

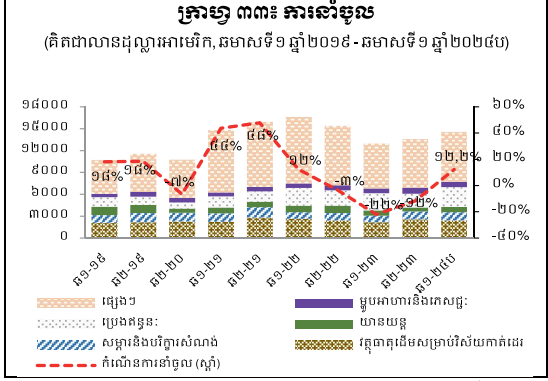
អតិរេកគណនីសេវាបានកើនឡើង ១,៥% ដោយសារការកើនឡើងនៃចំណូលពី សេវាធ្វើដំណើរ ខណៈដែលឱនភាពគណនី ចំណូលបឋមបានថយចុះ-៥៦,៦%^{១៦}។ ទន្ទឹមនេះ អតិរេកគណនីចំណូលបន្ទាប់បន្សំបានថយចុះ -០,៥% ដែលក្នុងនោះ ជំនួយរបស់រាជរដ្ឋា- ភិបាលថយ -៧% ខណៈប្រាក់បង្វែរឯកជន ពីក្រៅប្រទេស^{១៧} កើន ០,៩%។



ប្រភព៖ អគ្គនាយកដ្ឋានគយនិងរដ្ឋាករកម្ពុជា និងការប៉ាន់ស្មានរបស់មន្ត្រីធនាគារ ជាតិនៃកម្ពុជា, *ប=ប៉ាន់ស្មាន



ប្រភព៖ អគ្គនាយកដ្ឋានគយនិងរដ្ឋាករកម្ពុជា និងការប៉ាន់ស្មានរបស់មន្ត្រីធនាគារ ជាតិនៃកម្ពុជា, *ប=ប៉ាន់ស្មាន



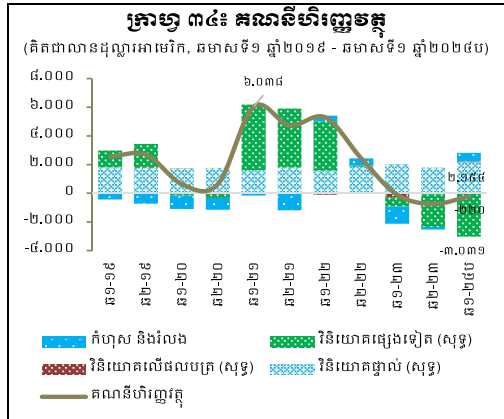
ប្រភព៖ អគ្គនាយកដ្ឋានគយនិងរដ្ឋាករកម្ពុជា និងការប៉ាន់ស្មានរបស់មន្ត្រី ធនាគារជាតិនៃកម្ពុជា, *ប=ប៉ាន់ស្មានកម្ពុជា

^{១៦} ការទូទាត់ទៅក្រៅប្រទេសថយ -៣៥,៦% (ក្នុងនោះការបែងចែកភាគលាភនិងប្រាក់ចំណេញពីការវិនិយោគផ្ទាល់ថយចុះ-៤៥,៦% ខណៈ ការចំណាយការប្រាក់របស់រាជរដ្ឋាភិបាលកើន ១៥,២%) ខណៈការទូទាត់ពីក្រៅប្រទេសកើន ១៥%។

^{១៧} ក្នុងនោះ ប្រាក់បង្វែរនិរុប្បវេសន៍ពីក្រៅប្រទេសកើន ០,៩% (ប្រាក់បង្វែរពីប្រទេសថៃកើន ៣,៩% ខណៈដែលប្រទេសជប៉ុនថយ-១០,៦% កូរ៉េ-៩,៣% និងម៉ាឡេស៊ី -៦,១%)។

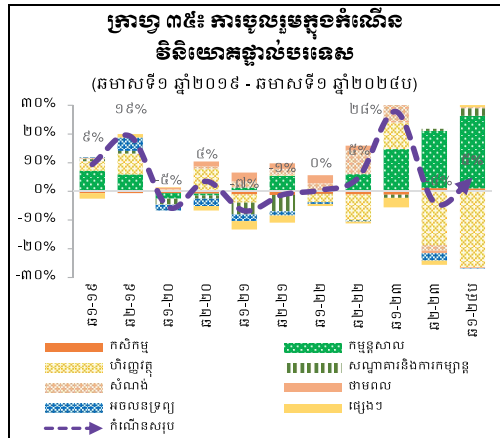
- គណនីហិរញ្ញវត្ថុ

សមតុល្យគណនីហិរញ្ញវត្ថុត្រូវបានប៉ាន់ស្មានថាមានទ្រព្យសកម្មបរទេសសុទ្ធ ២១៩,៦លានដុល្លារអាមេរិក ដោយសារការកើនឡើងនៃទ្រព្យសកម្មបរទេសសុទ្ធនៃវិនិយោគផ្សេងទៀតខណៈដែលវិនិយោគផ្ទាល់សុទ្ធបន្តកើនឡើង។ វិនិយោគផ្ទាល់បរទេសបានកើន ៤,៨% ដែលគាំទ្រដោយកំណើនការវិនិយោគក្នុងវិស័យមិនមែនហិរញ្ញវត្ថុ^{១៤} ៤៧,៨% ខណៈដែលការវិនិយោគក្នុងវិស័យហិរញ្ញវត្ថុថយ -៧៥,៧% ដោយសារការថយចុះការបន្ថែមដើមទុន និងប្រាក់ចំណេញ។



ប្រភព៖ ការប៉ាន់ស្មានរបស់មន្ត្រីធនាគារជាតិនៃកម្ពុជា, *ប=ប៉ាន់ស្មាន

វិនិយោគផ្សេងទៀតមានលំហូរចេញសុទ្ធ ៣ ប៊ីលានដុល្លារអាមេរិក ដែលកើន ៣,៦ដង ដោយសារការកើនឡើង ១,៦ដង នៃទ្រព្យសកម្មហិរញ្ញវត្ថុសុទ្ធរបស់វិស័យធនាគារ និងវិស័យផ្សេងៗ ខណៈដែលការខ្ចីសុទ្ធរបស់រាជរដ្ឋាភិបាលថយចុះ -២៨,៧%។

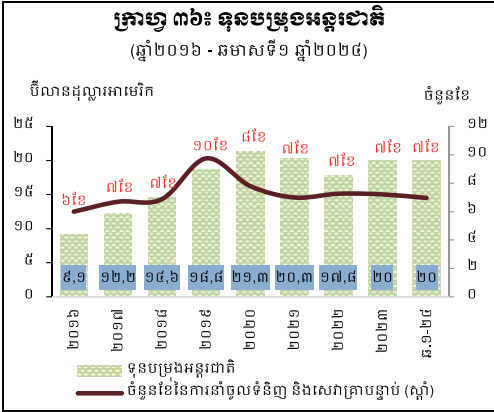


ប្រភព៖ ការប៉ាន់ស្មានរបស់មន្ត្រីធនាគារជាតិនៃកម្ពុជា, *ប=ប៉ាន់ស្មាន

^{១៤} វិស័យកម្មវិធីសាលាកើន ៩៦,១% (ក្នុងនោះ ការវិនិយោគលើវិស័យកាត់ដេរសម្លៀកបំពាក់កើន ១,៣ដង ផលិតផលធ្វើដំណើរ ១,៤ដង ស្បែកជើង ៧៧,៧% អចលនទ្រព្យ ១,៤ដង ផលិតផលចំណីអាហារ ២,៤ដង និងផ្សេងៗ ៩២,២%) វិស័យសណ្ឋាគារនិងការកម្សាន្ត ៥៣,២% វិស័យកសិកម្ម ៤៨,៨% វិស័យថាមពល ៥,២% វិស័យសំណង់ ២,៣% វិស័យទូរគមនាគមន៍ ៤៦,៧% វិស័យអាជីវកម្មរ៉ែ ១៣,៨% និងវិស័យផ្សេងទៀត ៦៩,៥% ខណៈដែលវិស័យអចលនទ្រព្យ -២,៧%។

៥- ការគ្រប់គ្រងទុនបម្រុងអន្តរជាតិ

ទុនបម្រុងអន្តរជាតិបានប្រែប្រួលតិចតួច ប៉ុណ្ណោះ (-0,9%) ដោយមានកម្រិត ២០ ប៊ីលាន ដុល្លារអាមេរិក ប្រហាក់ប្រហែលនឹងចុងឆ្នាំ២០២៣ (២០ ប៊ីលានដុល្លារអាមេរិក)។ ការថយចុះនេះ បណ្តាលមកពីកត្តាមួយចំនួន ដូចជា ការថយចុះ នៃប្រាក់បញ្ញើរបស់រាជរដ្ឋាភិបាល ការថយចុះនៃ ប្រាក់បម្រុងកាតព្វកិច្ច និងការរងសម្ពាធពីការប្រែប្រួលស្ថានភាពទីផ្សារហិរញ្ញវត្ថុអន្តរជាតិ តាមរយៈ ការកើនឡើងនៃអត្រាចំណូលសញ្ញាប័ណ្ណវិនិយោគ ដែលរងឥទ្ធិពលពីភាពមិនប្រាកដប្រជាភ្នំក្នុងការ កាត់បន្ថយអត្រាការប្រាក់គោលរបស់បណ្តាធនាគារ កណ្តាលធំៗ ជាពិសេស ធនាគារកណ្តាលអាមេរិក និងធនាគារកណ្តាលអឺរ៉ុប។ ទុនបម្រុងអន្តរជាតិ មានកម្រិតខ្ពស់គ្រប់គ្រាន់ដែលស្មើនឹង ៧ខែ នៃការនាំចូលទំនិញនិងសេវានាគ្រាបន្ទាប់។



ប្រភព៖ ការប៉ាន់ស្មានរបស់មន្ត្រីធនាគារជាតិនៃកម្ពុជា

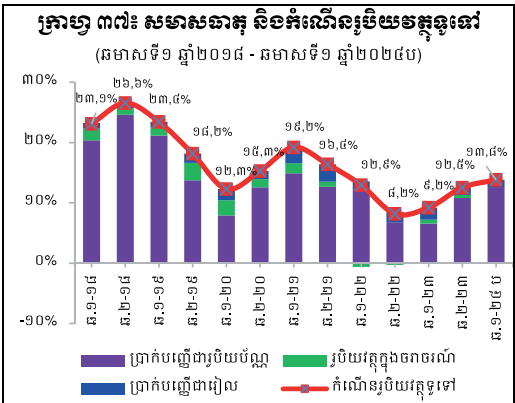
ការវិនិយោគទុនបម្រុងអន្តរជាតិត្រូវបានអនុវត្តដោយប្រុងប្រយ័ត្ន និងមានភាពបត់បែន ខ្ពស់។ ហានិភ័យនៃការវិនិយោគត្រូវបានគ្រប់គ្រង និងតាមដានយ៉ាងហ្មត់ចត់ ដោយគោរពតាម សេចក្តីណែនាំការវិនិយោគរបស់ធនាគារជាតិនៃកម្ពុជា សំដៅធានាឱ្យបាននូវការគ្រប់គ្រង ទុនបម្រុងអន្តរជាតិប្រកបដោយសុវត្ថិភាព សន្ទនីយភាព និងទទួលបានចំណូលសមស្រប។ គួររំលេចថា ការវិនិយោគលើសញ្ញាប័ណ្ណបៃតង (Green bonds) និងសញ្ញាប័ណ្ណដែលពាក់ព័ន្ធនឹង បរិស្ថាន សង្គម និងអភិបាលកិច្ច (ESG) ត្រូវបានជំរុញនិងបន្តយកចិត្តទុកដាក់ក្នុងគោលដៅចូលរួម ចំណែកលើកកម្ពស់ការអនុវត្តតាមគោលនយោបាយវិនិយោគប្រកបដោយការទទួលខុសត្រូវ ដើម្បីរក្សាបានចីរភាព សុវត្ថិភាពការវិនិយោគទុនបម្រុង និងស្របតាមនិន្នាការនៃការវិនិយោគ សកល។

ជារួម ស្ថានភាពម៉ាក្រូសេដ្ឋកិច្ចកម្ពុជាបន្តរក្សាបានស្ថិរភាពល្អ ដោយកំណើនសេដ្ឋកិច្ចបាន បន្តងើបឡើង ជាមួយនឹងកម្រិតទាបនៃអតិផរណា និងស្ថិរភាពអត្រាប្តូរប្រាក់។ សមតុល្យជញ្ជីងទូទាត់ កម្ពុជាបន្តមានអតិរេក ស្របពេលដែលទុនបម្រុងអន្តរជាតិមានកម្រិតខ្ពស់គ្រប់គ្រាន់។

III- ការគ្រប់គ្រងរូបិយវត្ថុ

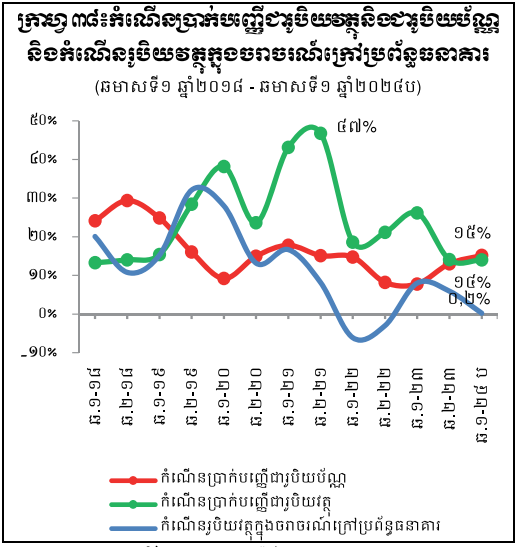
១- ការផ្គត់ផ្គង់រូបិយវត្ថុ

កំណើននៃការផ្គត់ផ្គង់រូបិយវត្ថុទូទៅ (M2) បន្តនិរន្តរភាពកើនឡើងវិញជាបណ្តើរៗដល់ ១៣,៨% (ឆ្នាំលើឆ្នាំ) ធៀបនឹង ៩,២% គ្រាដូចគ្នាឆ្នាំមុន ប៉ុន្តែ ទាបជាងកម្រិតក្នុងអំឡុង និងមុនវិបត្តិ កូវីដ-១៩។ ការកើនឡើងនេះគឺដោយសារកំណើន នៃប្រាក់បញ្ញើជារូបិយប័ណ្ណ ១៥,២% និងប្រាក់- បញ្ញើជាដៀល ១៤% ខណៈកំណើនរូបិយវត្ថុក្នុង ចរាចរណ៍បានថយចុះមកត្រឹម ០,២%។



ប្រភព៖ ធនាគារជាតិនៃកម្ពុជា, *ប=ប៉ាន់ស្មាន

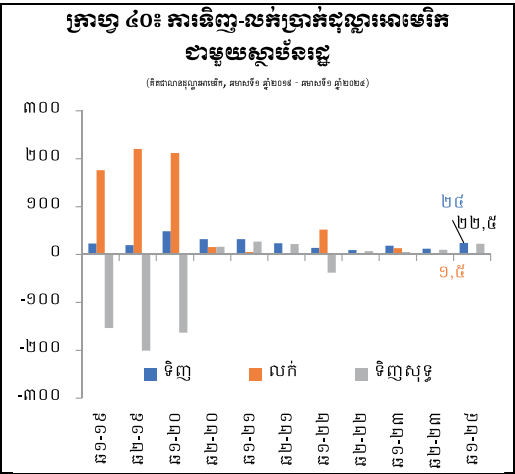
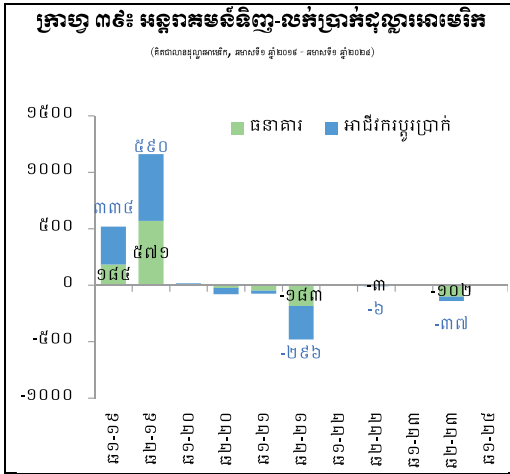
ដុល្លារបនីយកម្មបន្តមានកម្រិតខ្ពស់ដែល ឆ្លុះបញ្ចាំងតាមរយៈអនុបាតប្រាក់បញ្ញើជារូបិយ- ប័ណ្ណធៀបនឹងរូបិយវត្ថុទូទៅ ៨៤,២% (៨៣% គ្រាដូចគ្នាឆ្នាំមុន) ប្រាក់បញ្ញើជារូបិយប័ណ្ណធៀប នឹងប្រាក់បញ្ញើសរុប ៩០,៨% (៩០,៤% គ្រាដូចគ្នា ឆ្នាំមុន) និងឥណទានជារូបិយប័ណ្ណធៀបនឹង ឥណទានសរុប ៨៨,៦% (៨៩% គ្រាដូចគ្នា ឆ្នាំមុន)។



ប្រភព៖ ធនាគារជាតិនៃកម្ពុជា, *ប=ប៉ាន់ស្មាន

២- ការធ្វើអន្តរាគមន៍លើទីផ្សារមូលប្រាក់

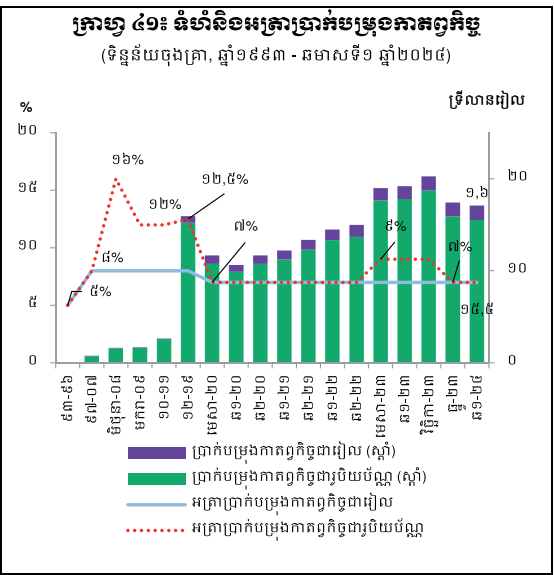
ការងើបឡើងនៃសេដ្ឋកិច្ចបានបង្កើនតម្រូវការប្រាក់រៀលផងដែរ ដែលបានរួមចំណែករក្សា អត្រាប្តូរប្រាក់ឱ្យមានស្ថិរភាពល្អប្រសើរ។ ក្នុងស្ថានភាពនេះ ការធ្វើអន្តរាគមន៍មិនត្រូវបានអនុវត្ត នោះទេ។ ទោះយ៉ាងណា ឧបករណ៍នយោបាយរូបិយវត្ថុមួយចំនួនត្រូវបានប្រើប្រាស់ ដើម្បីរក្សាគុណភាព រវាងតម្រូវការនិងការផ្គត់ផ្គង់ប្រាក់រៀល។ ដោយឡែក ធនាគារជាតិនៃកម្ពុជាបានទិញប្រាក់ដុល្លារ- អាមេរិកសុទ្ធពីស្ថាប័នរដ្ឋចំនួន ២២,៥ លានដុល្លារអាមេរិក (ទិញ ២៤ លានដុល្លារអាមេរិក) ធៀបនឹង ការទិញសុទ្ធ ៥,៣ លានដុល្លារអាមេរិក (ទិញ ១៨,៥ លានដុល្លារអាមេរិក) គ្រាដូចគ្នាឆ្នាំមុន។



ប្រភព៖ ធនាគារជាតិនៃកម្ពុជា, *ប= ប៉ាន់ស្មាន

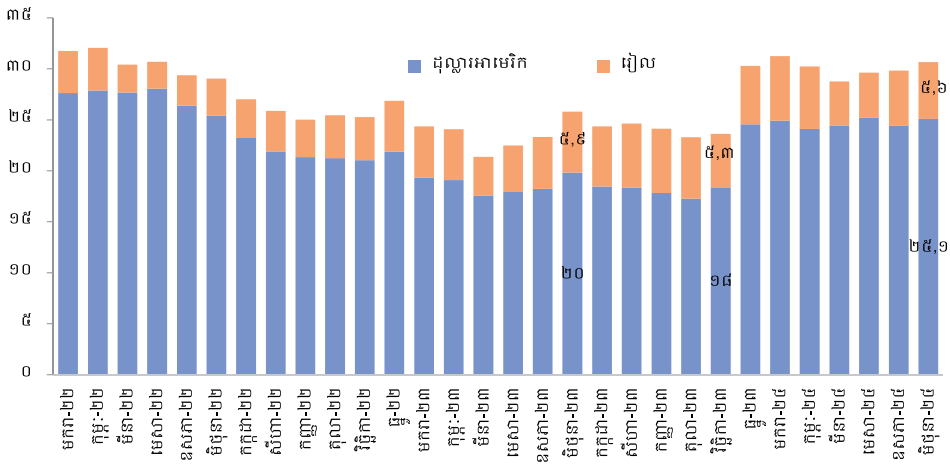
៣- ប្រាក់បម្រុងកាតព្វកិច្ច

អត្រាប្រាក់បម្រុងកាតព្វកិច្ចជារូបិយវត្ថុ និងជារូបិយប័ណ្ណត្រូវបានរក្សាក្នុងអត្រា ៧%។ ប្រាក់បម្រុងកាតព្វកិច្ចជាដុល្លារអាមេរិកមាន ៣,៨ ប៊ីលានដុល្លារអាមេរិក (១៥,៥ ទ្រីលាន រៀល) ដែលបានថយចុះ -១២,៨% ធៀបនឹង គ្រាដូចគ្នាឆ្នាំមុន បើទោះបីជាប្រាក់បញ្ញើជារូបិយប័ណ្ណបានកើនឡើងបន្តិចក៏ដោយ។ ការធ្លាក់ចុះនេះគឺ ដោយសារការទម្លាក់អត្រាប្រាក់បម្រុងកាតព្វកិច្ចជារូបិយប័ណ្ណពី ៩% មក ៧% នៅខែធ្នូ ឆ្នាំ២០២៣ ដើម្បីគាំទ្រសន្ទនីយភាពក្នុងប្រព័ន្ធធនាគារ សំដៅជំរុញសកម្មភាពសេដ្ឋកិច្ច។ រីឯប្រាក់បម្រុងកាតព្វកិច្ចជាដុល្លារមាន ១,៦ ទ្រីលានរៀល (៣៨៥ លានដុល្លារអាមេរិក) ដែលបានកើនឡើង ១២,៦% ស្របតាមកំណើនប្រាក់បញ្ញើជាដុល្លារ។



ក្រាហ្វ ៤២៖ សន្ទនីយភាពលើសជាទៀលនិងដុល្លារអាមេរិក

(គិតជាទ្រីលានរៀល, ខែមករា ឆ្នាំ២០២២- ខែមិថុនា ឆ្នាំ២០២៤)

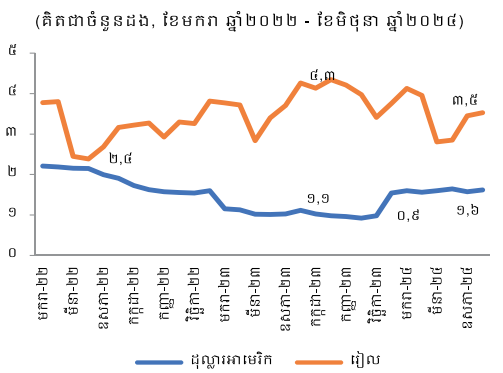


ប្រភព៖ ធនាគារជាតិនៃកម្ពុជា

ក្រៅពីនេះ គ្រឹះស្ថានធនាគារនិងហិរញ្ញវត្ថុក៏មានប្រាក់បម្រុងផ្សេងទៀតមិនជាប់កាតព្វកិច្ចនិងមូលបត្រអាចជួញដូរបាននៅធនាគារជាតិនៃកម្ពុជាដែរ ដែលហៅថាសន្ទនីយភាពលើស^{៦០}។ សន្ទនីយភាពលើសជាដុល្លារអាមេរិកមាន ៦,១ ប៊ីលានដុល្លារអាមេរិក (២៥,១ ទ្រីលានរៀល កើន ២៦,៦% ធៀបនឹងគ្រាដូចគ្នាឆ្នាំមុន) ស្មើ ១,៦ ដងនៃប្រាក់បម្រុងកាតព្វកិច្ចជាដុល្លារអាមេរិក។ សន្ទនីយភាពលើសជារៀលមាន ៥,៦ ទ្រីលានរៀល (១,៤ ប៊ីលានដុល្លារអាមេរិក ថយ -៦,៨%) ស្មើ ៣,៥ដង នៃប្រាក់បម្រុងកាតព្វកិច្ចជារៀល។ អនុបាតនេះបង្ហាញពីសមត្ថភាពបន្ថែមដែលគ្រឹះស្ថានធនាគារនិងហិរញ្ញវត្ថុអាចផ្តល់ហិរញ្ញប្បទានដល់សេដ្ឋកិច្ចបាន។

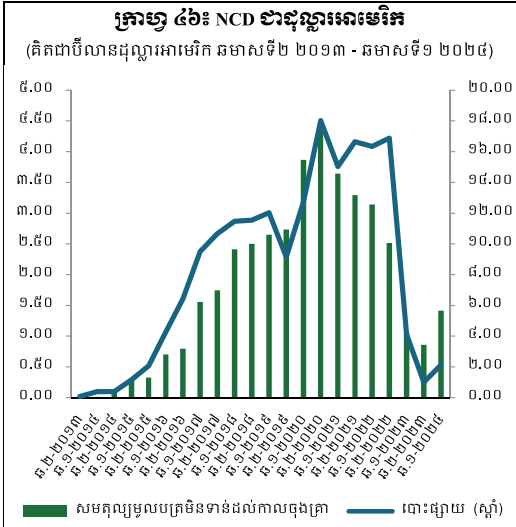
ក្រាហ្វ ៤៣៖ អនុបាតសន្ទនីយភាពលើសធៀបនឹងប្រាក់បម្រុងកាតព្វកិច្ចជាទៀលនិងដុល្លារអាមេរិក

(គិតជាចំនួនដង, ខែមករា ឆ្នាំ២០២២ - ខែមិថុនា ឆ្នាំ២០២៤)

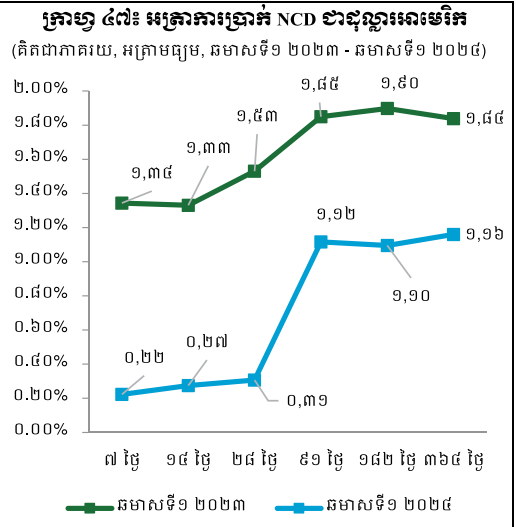


ប្រភព៖ ធនាគារជាតិនៃកម្ពុជា

^{៦០} សន្ទនីយភាពលើស = គណនីចរន្ត + គណនីទាត់ទាត់ + គណនីបាតង + មូលបត្រអាចជួញដូរបាន។



ប្រភព៖ ធនាគារជាតិនៃកម្ពុជា

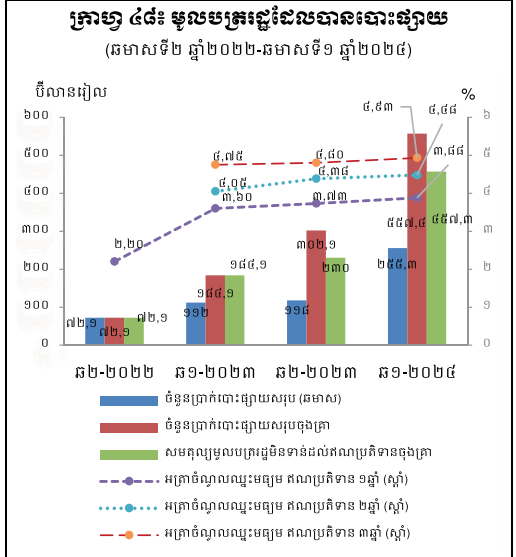


ប្រភព៖ ធនាគារជាតិនៃកម្ពុជា

៥- ការបោះផ្សាយមូលបត្ររដ្ឋ

ការដេញថ្លៃមូលបត្ររដ្ឋមានចំនួន ៦ លើក ក្នុងរយៈពេល៦ខែ ដើមឆ្នាំ២០២៤នេះ ដែលស្មើនឹង ២៥៥,៣ ប៊ីលានរៀល។

មូលបត្ររដ្ឋដែលមានឥណប្រតិទាន ១ឆ្នាំ ត្រូវបានបោះផ្សាយចំនួន ៣២ ប៊ីលានរៀល ដែលមានអត្រាគូប៉ុងជាមធ្យម ៣,៥០% និងអត្រាចំណូល ក្នុងចន្លោះ ៣,៧៥% - ៣,៩៥% ឥណប្រតិទាន ២ឆ្នាំត្រូវបានបោះផ្សាយចំនួន ៤០ ប៊ីលានរៀល មានអត្រាគូប៉ុងជាមធ្យម ៤,០០% និងអត្រាចំណូល ៤,៧០% - ៤,៧៥% និងឥណប្រតិទាន ៣ឆ្នាំ ត្រូវបានបោះផ្សាយចំនួន ១៨៣,៣ ប៊ីលានរៀល ដែលមានអត្រាគូប៉ុងជាមធ្យម ៤,៥០% និងអត្រាចំណូល ៤,០០% - ៥,២៥%។



ប្រភព៖ ធនាគារជាតិនៃកម្ពុជា

គួររំលឹកថា នៅក្នុងឆ្នាំ២០២៤នេះ រាជរដ្ឋាភិបាលគ្រោងនឹងបោះផ្សាយមូលបត្ររដ្ឋចំនួន ៤៤០ ប៊ីលានរៀល។ ទន្ទឹមនេះ ធនាគារជាតិនៃកម្ពុជាបាន និងកំពុងរៀបចំលិខិតបទដ្ឋានគតិយុត្ត និងសម្របសម្រួលលើការងារបច្ចេកទេសពាក់ព័ន្ធនឹងការអនុញ្ញាតឱ្យគ្រឹះស្ថានហិរញ្ញវត្ថុមិនមែនធនាគារធ្វើប្រតិបត្តិការមូលបត្ររដ្ឋក្នុងប្រព័ន្ធ NBCP ទាំងទីផ្សារដំបូង និងទីផ្សារបន្ទាប់។ គិតត្រឹមដំណាច់ឆមាសទី១នេះ មូលបត្ររដ្ឋមិនទាន់ដល់ឥណប្រតិទានមានចំនួន ៤៥៧,៣ ប៊ីលានរៀល ហើយការទូទាត់

គូប៉ុងសរុបមានចំនួន ១៣ លើក ស្មើនឹង ៤,៦ ប៊ីលានរៀល និងទូទាត់ប្រាក់ដើមចំនួន ២ លើក ស្មើនឹង ២៨ ប៊ីលានរៀលដល់អ្នកកាន់កាប់មូលបត្ររដ្ឋ។

តារាង ២៖ ការបោះឆ្នោតមូលបត្ររដ្ឋ ឆមាសទី១ ឆ្នាំ២០២៤

លើកទី	កាលបរិច្ឆេទ	ទឹកប្រាក់សរុប (ប៊ីលានរៀល)	ឥណទាន	អត្រាចំណូល ឈ្នះមធ្យម
១៨	២៦-មករា-២៤	២២	១ឆ្នាំ	៣,៨៥%
១៩	២៣-កុម្ភៈ-២៤	២០	២ឆ្នាំ	៤,៧៣%
២០	២២-មីនា-២៤	១៤០	៣ឆ្នាំ	៥,១៤%
២១	២៦-មេសា-២៤	១០	១ឆ្នាំ	៣,៩៥%
២២	៣១-ឧសភា-២៤	២០	២ឆ្នាំ	៤,០០%
២៣	២៨-មិថុនា-២៤	៤៣,៣	៣ឆ្នាំ	៤,៧១%

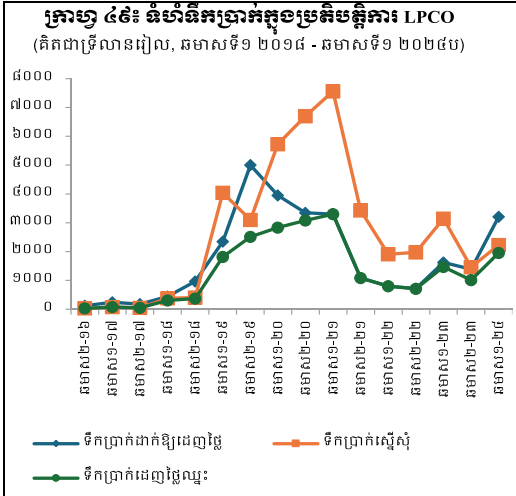
ប្រភព៖ ធនាគារជាតិនៃកម្ពុជា

៦- ប្រតិបត្តិការផ្តល់សន្ទនីយភាព

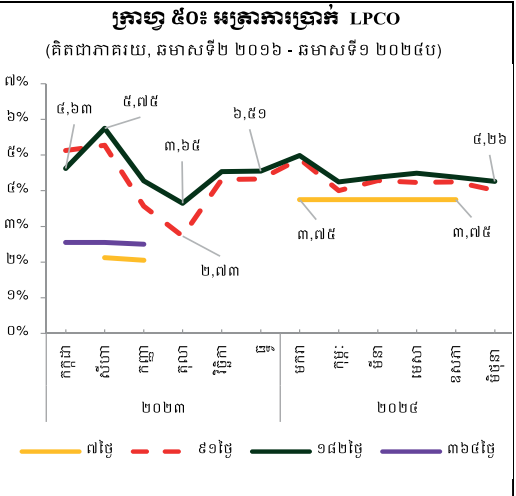
ធនាគារជាតិនៃកម្ពុជាផ្តល់សន្ទនីយភាពជាប្រាក់រៀលដល់គ្រឹះស្ថានធនាគារនិងហិរញ្ញវត្ថុតាមរយៈប្រតិបត្តិការផ្តល់សន្ទនីយភាពដោយមានការធានា (LPCO) និងប្រតិបត្តិការផ្តល់សន្ទនីយភាពរយៈពេលខ្លី (MLF)។

ការផ្តល់សន្ទនីយភាពជាប្រាក់រៀលតាមរយៈ LPCO មាននិន្នាការកើនឡើងចាប់ពីឆមាសទី១ ឆ្នាំ២០២៣ ហើយនៅឆមាសទី១នេះ មានទំហំ ២ ទ្រីលានរៀល (ប្រមាណ ៤៧៦ លានដុល្លារអាមេរិក) ដែលបានកើនឡើង ៣២,៥៧% ធៀបនឹងគ្រាដូចគ្នាឆ្នាំមុន ដោយសារកំណើន LPCO មានឥណទាន ៧ថ្ងៃ ដែលគ្រឹះស្ថានធនាគារនិងហិរញ្ញវត្ថុអាចដេញថ្លៃរៀលរាល់សប្តាហ៍។ គួររំលេចថា អត្រាការប្រាក់ LPCO មានឥណទាន៧ថ្ងៃនេះត្រូវបានកំណត់ជាអត្រាការប្រាក់យោងសម្រាប់ទីផ្សារអន្តរធនាគារ។

ចំនួនទឹកប្រាក់ដែលគ្រឹះស្ថានធនាគារនិងហិរញ្ញវត្ថុចូលរួមដេញថ្លៃឈ្នះក្នុងប្រតិបត្តិការ LPCO មាន៖ ឥណទាន៧ថ្ងៃ ៦១៥ ប៊ីលានរៀល ៩១ថ្ងៃ ៧៤៧,២ ប៊ីលានរៀល និង ១៨២ថ្ងៃ ៥៨៧,៥ ប៊ីលានរៀល ខណៈដែលឥណទាន៣៦៤ថ្ងៃ ពុំមានគ្រឹះស្ថានធនាគារនិងហិរញ្ញវត្ថុចូលរួមដេញថ្លៃនោះទេ។ ចំនួនទឹកប្រាក់មិនទាន់ដល់ឥណទានមានចំនួន ១ ទ្រីលានរៀល ដែលបានថយចុះ ៥១៥,៤ ប៊ីលានរៀល (-៣៣,៩%) ដោយសារធៀបនឹងគ្រាដូចគ្នាឆ្នាំមុនដោយសារ LPCO ឥណទាន៧ថ្ងៃ និងឥណទាន៩១ថ្ងៃ បានដល់ឥណទានជាបន្តបន្ទាប់។ អត្រាការប្រាក់ដេញថ្លៃឈ្នះ LPCO មានកម្រិតទាបដោយជាមធ្យមសម្រាប់ឥណទាន៧ថ្ងៃ មានកម្រិត ៣,៧៥% ៩១ថ្ងៃ មានកម្រិត ៤,២៨% និង១៨២ថ្ងៃ មានកម្រិត ៤,៤៦%។



ប្រភព៖ ធនាគារជាតិនៃកម្ពុជា



ទន្ទឹមនេះ ការផ្តល់សន្ទនីយភាពតាមរយៈ MLF^{២០} មាន ៥០០ ប៊ីលានរៀល ដែលបានកើនឡើង ៨ដង (កើន ៤៤០ ប៊ីលានរៀល) ធៀបនឹងគ្រាដូចគ្នាឆ្នាំមុន ក្នុងអត្រាការប្រាក់ ៦%។

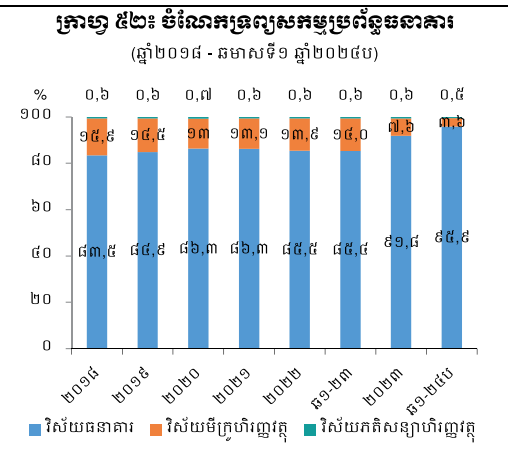
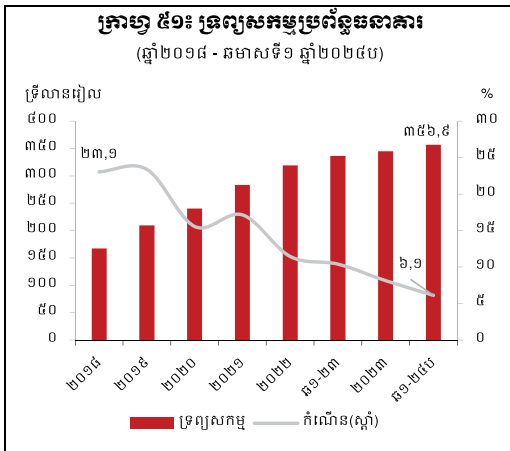
ជារួម រូបិយវត្ថុទូទៅបានងើបឡើងវិញ ស្របតាមកំណើនសេដ្ឋកិច្ចដែលគាំទ្រដោយកំណើនប្រាក់បញ្ញើជាប្រាក់រៀលនិងប្រាក់ដុល្លារអាមេរិក។ ឧបករណ៍គោលនយោបាយរូបិយវត្ថុផ្សេងៗត្រូវបានប្រើប្រាស់ដើម្បីរួមចំណែករក្សាស្ថិរភាពអត្រាប្តូរប្រាក់ ដូចជា ការបង្កើនការស្រូបយកសន្ទនីយភាពជាប្រាក់រៀលដោយដាក់ឱ្យដេញថ្លៃ NCD និងផ្តល់សន្ទនីយភាពជាប្រាក់រៀលតាមរយៈ LPCO និង MLF ក្នុងកម្រិតសមស្រប ឆ្លើយតបនឹងតម្រូវការទីផ្សារ។ ជារួម នយោបាយរូបិយវត្ថុវិគ្គឹះកម្មត្រូវបានអនុវត្ត ដើម្បីគាំទ្រការងើបឡើងនៃសកម្មភាពសេដ្ឋកិច្ច តាមរយៈការបង្កើនសន្ទនីយភាពក្នុងប្រព័ន្ធធនាគារ។

^{២០} ប្រតិបត្តិការផ្តល់សន្ទនីយភាពរយៈពេលខ្លី គឺជាឧបករណ៍រូបិយវត្ថុសម្រាប់ផ្តល់សន្ទនីយភាពជាប្រាក់រៀល មានសណ្ឋានប្រតិទានមួយថ្ងៃ (Overnight) ដល់គ្រឹះស្ថានធនាគារនិងហិរញ្ញវត្ថុ ដែលមានតម្រូវការចាំបាច់រយៈពេលខ្លីដោយមានវត្តមាន។ យ៉ាងណាមិញឧបករណ៍នេះត្រូវបានអនុញ្ញាតឱ្យគ្រឹះស្ថានធនាគារនិងហិរញ្ញវត្ថុ ទទួលបានសន្ទនីយភាពនៅក្នុងថ្ងៃតែម្តង និងអាចបន្តសណ្ឋានប្រតិទានដោយមិនកំណត់។

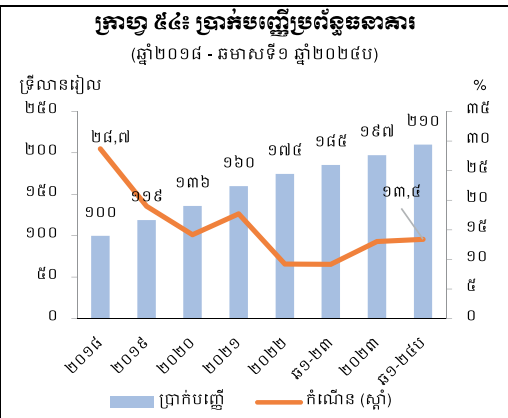
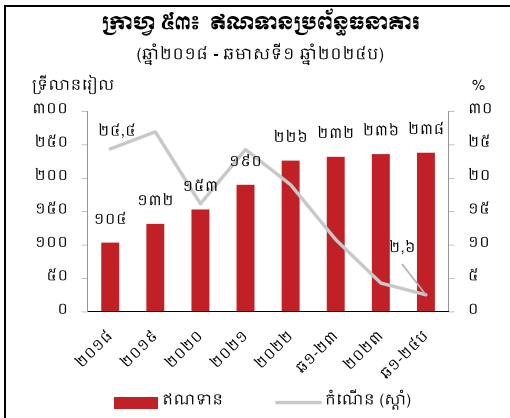
IV- ប្រព័ន្ធធនាគារនៅកម្ពុជា

១- ស្ថានភាពទូទៅ

ប្រព័ន្ធធនាគារនៅកម្ពុជាមានធនាគារពាណិជ្ជ ៥៩ ធនាគារឯកទេស ៩ គ្រឹះស្ថានមីក្រូហិរញ្ញវត្ថុ ទទួលប្រាក់បញ្ញើ ៤ គ្រឹះស្ថានមីក្រូហិរញ្ញវត្ថុមិនទទួលប្រាក់បញ្ញើ ៨៣ គ្រឹះស្ថានឥណទានជនបទ ១១៥ គ្រឹះស្ថានភតិសន្យាហិរញ្ញវត្ថុ ១៦ អ្នកដំណើរការតតិយភាគី ៦ គ្រឹះស្ថានផ្តល់សេវាទូទាត់សងប្រាក់ ៣៣ អ្នកផ្តល់សេវាប្រព័ន្ធចែករំលែកព័ត៌មានឥណទាន ១ ការិយាល័យតំណាងធនាគារបរទេស ៥ និងអាជីវកម្មប្តូរប្រាក់ ៣.៣៥០។



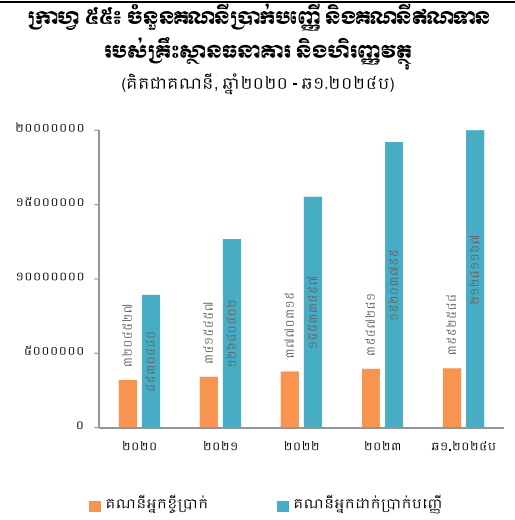
ប្រភព៖ ធនាគារជាតិនៃកម្ពុជា, *ប=ប៉ាន់ស្មាន, ទិន្នន័យជាក់ស្តែងគិតត្រឹមខែឧសភា ឆ្នាំ២០២៤



ប្រភព៖ ធនាគារជាតិនៃកម្ពុជា, *ប=ប៉ាន់ស្មាន, ទិន្នន័យជាក់ស្តែងគិតត្រឹមខែឧសភា ឆ្នាំ២០២៤

ទ្រព្យសកម្មរបស់ប្រព័ន្ធធនាគារ^{២២}មានកំណើន ៦,១% ដល់ ៣៥៦,៩ ទ្រីលានរៀល (៨៨,៣ ប៊ីលានដុល្លារអាមេរិក) ក្នុងនោះវិស័យធនាគារមាន ៩៥,៩% នៃទ្រព្យសកម្មប្រព័ន្ធធនាគារ វិស័យមីក្រូហិរញ្ញវត្ថុមានចំណែក ៣,៦% និងវិស័យភតិសន្យាហិរញ្ញវត្ថុ ០,៥%។ ឥណទានអតិថិជនបានកើនឡើង ២,៦% ដល់ ២៣៨,១ ទ្រីលានរៀល (៥៨,៩ ប៊ីលានដុល្លារអាមេរិក)។ ទន្ទឹមនេះ ប្រាក់បញ្ញើអតិថិជនមានកំណើន ១៣,៤% ដល់ ២០៩,៩ ទ្រីលានរៀល (៥១,៩ ប៊ីលានដុល្លារអាមេរិក) ចំណែកឯដើមទុនមានកំណើន ៩,៧% ដល់ ៤០,១ ទ្រីលានរៀល (៩,៩ ប៊ីលានដុល្លារអាមេរិក)។

គ្រឹះស្ថានធនាគារនិងហិរញ្ញវត្ថុបានបន្តចូលរួមលើកកម្ពស់បរិយាបន្នហិរញ្ញវត្ថុ ដែលឆ្លុះបញ្ចាំងតាមរយៈកំណើននៃចំនួនគណនីប្រាក់បញ្ញើអតិថិជនដល់ ២១,៣ លានគណនី និងគណនីឥណទានអតិថិជនដល់ ៤ លានគណនី។ ទីស្នាក់ការកណ្តាល និងសាខារបស់គ្រឹះស្ថានធនាគារនិងហិរញ្ញវត្ថុមានចំនួន ២.៧៥២ ទីតាំង ក្នុងនោះគ្រឹះស្ថានធនាគារមាន ១.៧៧៧ ទីតាំង គ្រឹះស្ថានមីក្រូហិរញ្ញវត្ថុមាន ៩១១ ទីតាំង និងគ្រឹះស្ថានភតិសន្យាហិរញ្ញវត្ថុមាន ៦៤ ទីតាំង។ ម៉ាស៊ីនដកនិងដាក់ប្រាក់ស្វ័យប្រវត្តិ (ATM) មានចំនួន ៥.៧២៧ ម៉ាស៊ីន ក្នុងនោះគ្រឹះស្ថានធនាគារមានម៉ាស៊ីន ATM ៥.៥០៦ ម៉ាស៊ីន។



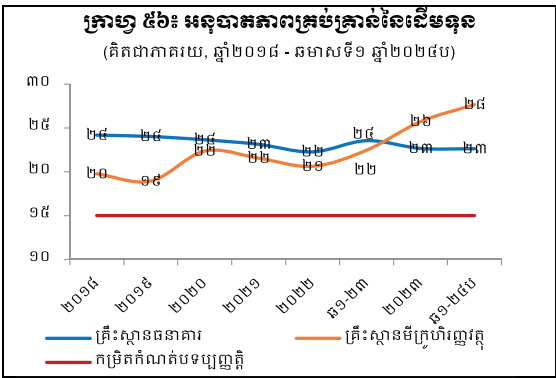
ប្រភព៖ ធនាគារជាតិនៃកម្ពុជា, *ប=ប៉ាន់ស្មាន, ទិន្នន័យជាក់ស្តែងគិតត្រឹមខែមីនា ឆ្នាំ២០២៤

២- ស្ថិតិភាពហិរញ្ញវត្ថុ

ប្រព័ន្ធធនាគារបន្តរក្សាបានភាពធន់ទាំងដើមទុននិងសន្ទនីយភាព ទោះបីជាគុណភាពឥណទាននិងលទ្ធភាពស្វែងរកប្រាក់ចំណេញបានថយចុះ ស្របពេលដែលថ្លៃដើមមូលនិធិមានកម្រិតខ្ពស់និងកំណើនឥណទានបានថយចុះ ដោយសារភាពទន់ខ្សោយនៃការងើបឡើងវិញនៃវិស័យសេដ្ឋកិច្ចមួយចំនួន គួបផ្សំនឹងការផ្តល់ឥណទានប្រកបដោយភាពប្រុងប្រយ័ត្នរបស់គ្រឹះស្ថានធនាគារនិងហិរញ្ញវត្ថុ។ សូចនាករហិរញ្ញវត្ថុសំខាន់ៗត្រូវបានបង្ហាញដូចខាងក្រោម៖

^{២២} ប្រព័ន្ធធនាគារនៅទីនេះរួមបញ្ចូលទិន្នន័យគ្រឹះស្ថានធនាគារ គ្រឹះស្ថានមីក្រូហិរញ្ញវត្ថុទទួលប្រាក់បញ្ញើនិងមិនទទួលប្រាក់បញ្ញើ និងគ្រឹះស្ថានភតិសន្យាហិរញ្ញវត្ថុ។

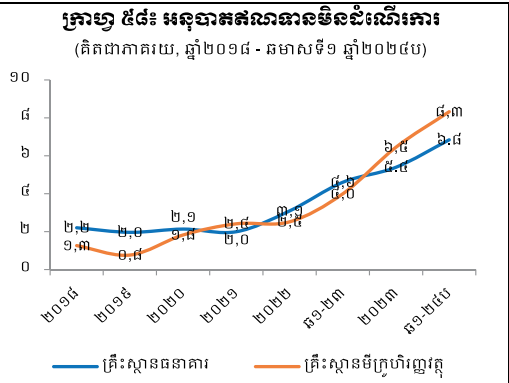
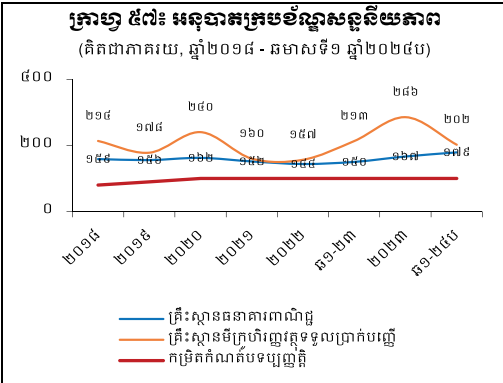
i/-ស្ថានភាពដើមទុនរបស់គ្រឹះស្ថានធនាគារនិងហិរញ្ញវត្ថុបន្តមានភាពគ្រប់គ្រាន់អនុលោមតាមបទប្បញ្ញត្តិ (១៥%) ដោយអនុបាតភាពគ្រប់គ្រាន់នៃដើមទុនវិស័យធនាគារមានកម្រិតជាមធ្យម ២២,៦% និងវិស័យមីក្រូហិរញ្ញវត្ថុមានកម្រិត ២៧,៧%។ លើសពីនេះ ទ្រនាប់ដើមទុនត្រូវបានរក្សានៅកម្រិត ១,២៥% នៃទ្រព្យសកម្មផ្ទៀងតាមទម្ងន់ហានិភ័យ រហូតដល់ឆ្នាំ២០២៥ ស្របពេលដែលបទប្បញ្ញត្តិពាក់ព័ន្ធនឹងក្របខ័ណ្ឌដើមទុន និងការវាស់វែងហានិភ័យឥណទាននិងទីផ្សារត្រូវបានដាក់ចេញជាបន្តបន្ទាប់ស្របតាមស្តង់ដារបារ៉ែល ដើម្បីពង្រឹងភាពធន់របស់គ្រឹះស្ថានធនាគារនិងហិរញ្ញវត្ថុក្នុងការទប់ទល់នឹងវិបត្តិ។



ប្រភព៖ ធនាគារជាតិនៃកម្ពុជា, *ប=ប៉ាន់ស្មាន ទិន្នន័យជាក់ស្តែងគិតត្រឹមខែឧសភា ឆ្នាំ២០២៥

ii/-សន្ទនីយភាពរបស់គ្រឹះស្ថានធនាគារនិងហិរញ្ញវត្ថុ បន្តមានកម្រិតខ្ពស់ជាងកម្រិតកំណត់នៃបទប្បញ្ញត្តិ (១០០%) ដោយគ្រឹះស្ថានធនាគារពាណិជ្ជនិងគ្រឹះស្ថានមីក្រូហិរញ្ញវត្ថុទទួលបានប្រាក់បញ្ញើមានអនុបាតជាមធ្យមក្នុងកម្រិត ១៧៩,១% និង ២០២,៤% រៀងគ្នា ដែលបង្ហាញពីលទ្ធភាពគ្រប់គ្រាន់ក្នុងការឆ្លើយតបនឹងតម្រូវការឥណទាន កាតព្វកិច្ចសងប្រាក់រយៈពេលខ្លី និងតម្រូវការដកប្រាក់បញ្ញើរបស់អតិថិជន។

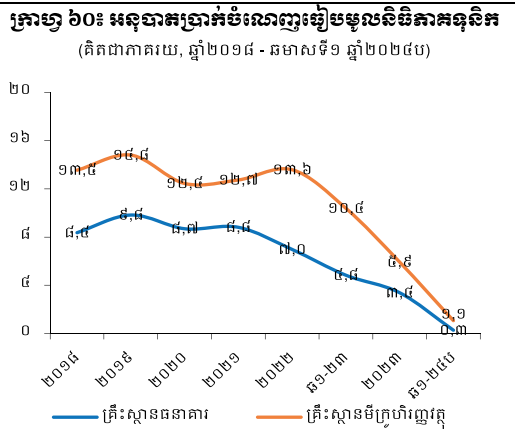
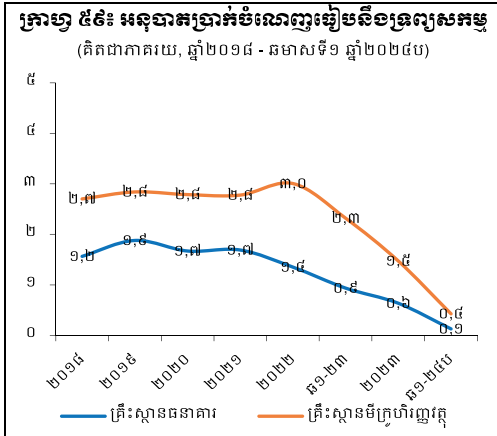
iii/-អនុបាតឥណទានមិនដំណើរការ^{៣៣}បន្តកើនឡើង ដោយសារការថមថយកំណើនឥណទាននិងការផ្តល់ឥណទានដោយប្រុងប្រយ័ត្នរបស់គ្រឹះស្ថានធនាគារនិងហិរញ្ញវត្ថុ ប៉ុន្តែបានធ្វើសំវិធានធនគ្រប់គ្រាន់ដោយអនុបាតនេះបន្តស្ថិតនៅកម្រិតអាចគ្រប់គ្រងបាន ក្នុងនោះវិស័យធនាគារមានកម្រិត ៦,៨% និងវិស័យមីក្រូហិរញ្ញវត្ថុមានកម្រិត ៨,៣%។



ប្រភព៖ ធនាគារជាតិនៃកម្ពុជា, *ប=ប៉ាន់ស្មាន, ទិន្នន័យជាក់ស្តែងគិតត្រឹមខែឧសភា ឆ្នាំ២០២៥

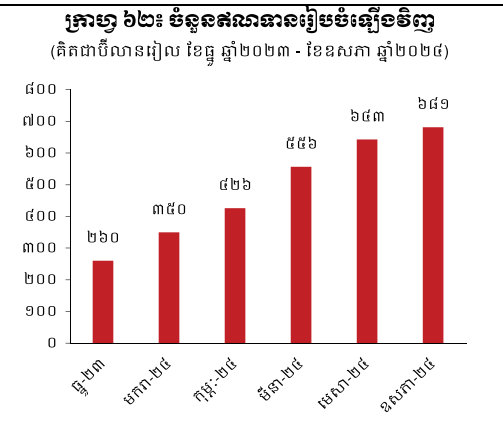
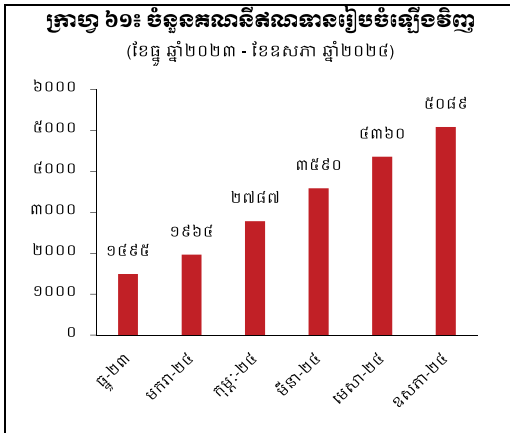
^{៣៣} អនុបាតឥណទានមិនដំណើរការត្រូវបានគណនាដោយយកឥណទានមិនដំណើរការដុល (Gross NPL) ដែលមិនទាន់ដកសំវិធានធនរៀបរយនឹងឥណទានដុល ដែលអនុបាតនេះមានកម្រិតខ្ពស់ជាងការគណនាដោយប្រើប្រាស់ឥណទានមិនដំណើរការសុទ្ធ (Net NPL) ដែលបានដកសំវិធានធនចេញរួច។

iv/-លទ្ធភាពស្វែងរកប្រាក់ចំណេញរបស់គ្រឹះស្ថានធនាគារនិងមីក្រូហិរញ្ញវត្ថុបានថយចុះ ដែលបណ្តាលមកពីថ្លៃដើមមូលនិធិនៅមានកម្រិតខ្ពស់ កំណើនយឺតនៃឥណទាន គួបផ្សំនឹងការធ្វើ សំវិធានធនសម្រាប់ឥណទានមិនដំណើរការ។ អនុបាតប្រាក់ចំណេញធៀបនឹងទ្រព្យសកម្ម (ROA) និងអនុបាតប្រាក់ចំណេញធៀបនឹងមូលនិធិភាគទុនិក (ROE) របស់វិស័យធនាគារ មានកម្រិត 0,9% និង 0,3% រៀងគ្នា ដែលបានថយចុះធៀបនឹង 0,៩% និង ៤,៨% នៅគ្រាដូចគ្នាឆ្នាំមុន ខណៈវិស័យ មីក្រូហិរញ្ញវត្ថុមានកម្រិត 0,៤% និង ១,១% រៀងគ្នា ទាបជាងគ្រាដូចគ្នាឆ្នាំមុន (២,៣% និង ១០,៤%)។



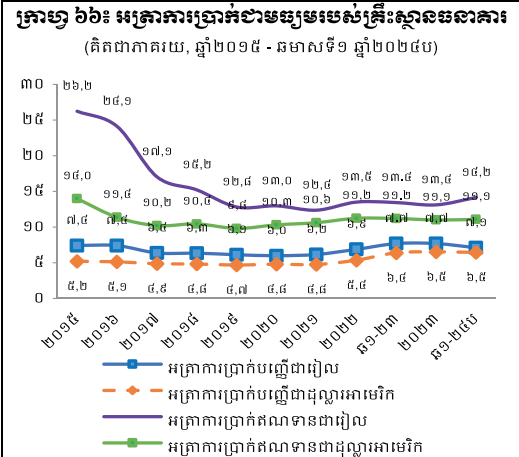
ប្រភព៖ ធនាគារជាតិនៃកម្ពុជា, *ប=ប៉ាន់ស្មាន, ទិន្នន័យដាក់ស្តង់ដារគិតត្រឹមខែឧសភា ឆ្នាំ២០២៤

ដើម្បីជួយសម្រាលបន្ទុកដល់ប្រជាពលរដ្ឋដែលបន្តជួបការលំបាកផ្នែកហិរញ្ញវត្ថុ ក្រោយពី វិបត្តិកូវីដ-១៩ គ្រឹះស្ថានធនាគារនិងហិរញ្ញវត្ថុត្រូវបានអនុញ្ញាតឱ្យរៀបចំឥណទានឡើងវិញជូន អតិថិជនដែលស្ថិតក្នុងវិស័យទេសចរណ៍ នៅខេត្តសៀមរាប ដោយពុំចាំបាច់ផ្លាស់ប្តូរចំណាត់ថ្នាក់ ឥណទាននិងធ្វើសំវិធានធនបន្ថែម។ គិតត្រឹមខែឧសភា ឆ្នាំ២០២៤ ឥណទានរៀបចំឡើងវិញមាន ចំនួន ៥.០៨៩ គណនី និងគិតជាទឹកប្រាក់ប្រមាណ ៦៨១,៥ ប៊ីលានរៀល (១៦៦,៥ លានដុល្លារ- អាមេរិក)។



ប្រភព៖ ធនាគារជាតិនៃកម្ពុជា

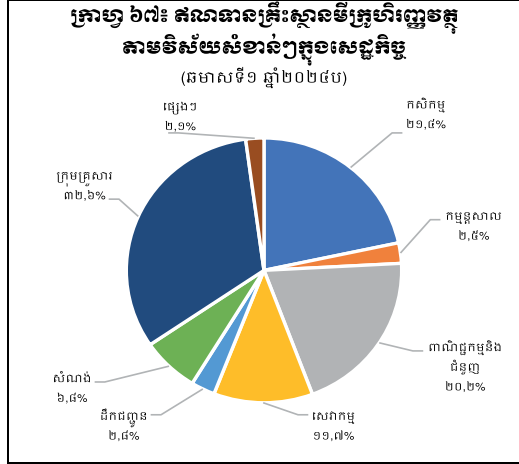
អត្រាការប្រាក់បញ្ញើជារៀលក្នុងវិស័យធនាគារក្នុងឆមាសទី១ ឆ្នាំ២០២៤ ជាមធ្យមមានកម្រិត ៧,១១% ដោយថយចុះធៀបនឹងគ្រាដូចគ្នាឆ្នាំមុន (៧,៦៩%) ខណៈដែលអត្រាការប្រាក់បញ្ញើជាដុល្លារអាមេរិកបានកើនឡើងបន្តិច ដល់ ៦,៤៦% ពី ៦,៤០%។ រីឯអត្រាការប្រាក់ឥណទានជាមធ្យមបានកើនឡើងដល់ ១៤,១៥% ពី ១៣,៤៤% នៅឆមាសទី១ ឆ្នាំមុន សម្រាប់ឥណទានជារៀល ប៉ុន្តែអត្រាការប្រាក់ឥណទានជាដុល្លារអាមេរិកបានថយចុះមក ១១,០៨% ពី ១១,២០%។



ប្រភព៖ ធនាគារជាតិនៃកម្ពុជា *ប=ប៉ាន់ស្មាន ទិន្នន័យជាក់ស្តែងគិតត្រឹមខែឧសភា ឆ្នាំ២០២៤

៤- វិស័យមីក្រូហិរញ្ញវត្ថុ

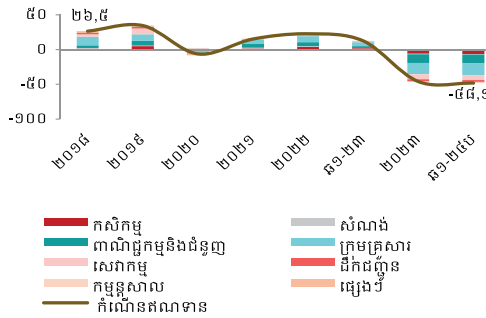
ទ្រព្យសកម្មគ្រឹះស្ថានមីក្រូហិរញ្ញវត្ថុបានថយចុះ -៤៦,៩%^{២៤} ធៀបនឹងឆ្នាំមុន (១៤,១%) មក ២៥ ទ្រីលានរៀល (៦,២ ប៊ីលានដុល្លារអាមេរិក) ដែលក្នុងនោះឥណទានអតិថិជនបានថយចុះ -៤៨,២% (១២,៥%) មក ២០,៨ ទ្រីលានរៀល (៥,២ ប៊ីលានដុល្លារអាមេរិក) ស្មើនឹង ១,៦ លានគណនី។ ឥណទានទាំងនេះបានផ្តល់ទៅកាន់វិស័យសំខាន់ៗក្នុងសេដ្ឋកិច្ចរួមមាន៖ ក្រុមគ្រួសារមានចំណែក ៣២,៦% (ថយ -៤៩,៨%) កសិកម្ម ២១,៤% (ថយ -៣៥,៩%) ពាណិជ្ជកម្មនិងជំនួញ ២០,២% (ថយ -៥៤,២%) សេវាកម្ម ១១,៧% (ថយ -៥៣,៩%) សំណង់ ៦,៨% (ថយ -១៩,៦%) ដឹកជញ្ជូន ២,៨% (ថយ -៦៤,៤%) កម្មន្តសាល ២,៥% (ថយ -៣០,១%) និងផ្សេងៗ ២,១% (ថយ -១៧,៤%)។ ទន្ទឹមនេះ វិស័យមីក្រូហិរញ្ញវត្ថុបានទទួលប្រាក់បញ្ញើ ៨,៨ ទ្រីលានរៀល (២,២ ប៊ីលានដុល្លារអាមេរិក) ស្មើនឹង ២ លានគណនី។



ប្រភព៖ ធនាគារជាតិនៃកម្ពុជា, *ប=ប៉ាន់ស្មាន, ទិន្នន័យជាក់ស្តែងគិតត្រឹមខែឧសភា ឆ្នាំ២០២៤

^{២៤} ការប្រែប្រួលអវិជ្ជមាននេះ បណ្តាលមកពីគ្រឹះស្ថានមីក្រូហិរញ្ញវត្ថុទទួលបានប្រាក់បញ្ញើប្រាសាក់ ម.ក បានផ្លាស់ប្តូរជាធនាគារពាណិជ្ជ កាលពីឆ្នាំ២០២៣ បន្ទាប់ពីបានរួមបញ្ចូលគ្នាជាមួយធនាគារភូមិមិន កម្ពុជា ភីអិលស៊ី និងមានឈ្មោះថ្មីថា "ធនាគារខេប៊ីប្រាសាក់ ម.ក"។

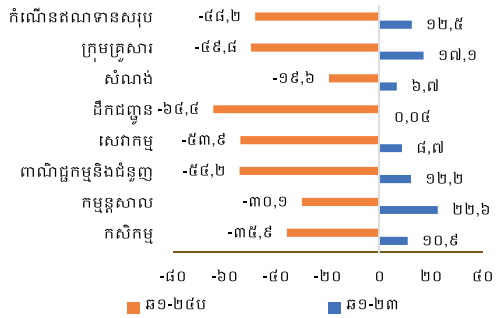
**ប្រាង្គ ៦៨៖ ការរួមចំណែកនៃកតិកាសម្របសម្រួលកំណើន
ឥណទានគ្រឹះស្ថានមីក្រូហិរញ្ញវត្ថុ**
(គិតជាភាគរយ, ឆ្នាំ២០១៨ - ឆមាសទី១ ឆ្នាំ២០២៤)



ប្រភព៖ ធនាគារជាតិនៃកម្ពុជា, *ប=ប៉ាន់ស្មាន, ទិន្នន័យជាក់ស្តែងគិតត្រឹមខែឧសភា ឆ្នាំ២០២៤

**ប្រាង្គ ៦៩៖ កំណើនឥណទានគ្រឹះស្ថាន
មីក្រូហិរញ្ញវត្ថុតាមវិស័យ**

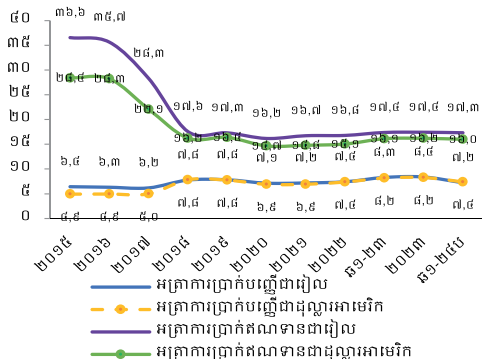
(គិតជាភាគរយឆ្នាំលើឆ្នាំ, ឆមាសទី១ ឆ្នាំ២០២៣ និងឆមាសទី១ ឆ្នាំ២០២៤)



អត្រាការប្រាក់បញ្ញើរបស់គ្រឹះស្ថានមីក្រូហិរញ្ញវត្ថុជាដៀល និងជាដុល្លារអាមេរិកក្នុងឆមាសទី១ ឆ្នាំ២០២៤ ជាមធ្យមបានថយចុះមកត្រឹម ៧,២៣% និង ៧,៤១% ធៀបនឹងគ្រាដូចគ្នាឆ្នាំមុន (៨,៣០% និង ៨,១៧% រៀងគ្នា)។ ទន្ទឹមនេះ អត្រាការប្រាក់ឥណទានជាដៀល និងជាដុល្លារអាមេរិក ជាមធ្យម ក៏បានថយចុះបន្តិចផងដែរមក ១៧,៣៤% និង ១៦,០១% រៀងគ្នា ពី ១៧,៣៩% និង ១៦,១៣% នៅគ្រាដូចគ្នាឆ្នាំមុន។

**ប្រាង្គ ៧០៖ អត្រាការប្រាក់បញ្ញើរបស់គ្រឹះស្ថាន
មីក្រូហិរញ្ញវត្ថុ**

(គិតជាភាគរយ, ឆ្នាំ២០១៩ - ឆមាសទី១ ឆ្នាំ២០២៤)

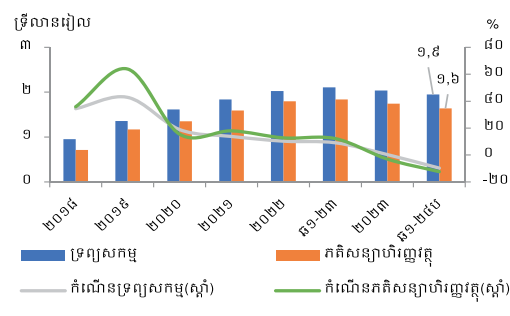


ប្រភព៖ ធនាគារជាតិនៃកម្ពុជា, *ប=ប៉ាន់ស្មាន, ទិន្នន័យជាក់ស្តែងគិតត្រឹមខែឧសភា ឆ្នាំ២០២៤

៥- វិស័យកសិសន្យាហិរញ្ញវត្ថុ

ទ្រព្យសកម្មរបស់គ្រឹះស្ថានភតិសន្យាហិរញ្ញវត្ថុមានការថយចុះ -៩,៧% មកត្រឹម ១,៩ ទ្រីលានរៀល (៤៧០,៥ លានដុល្លារអាមេរិក) ដោយសារការថយចុះយតម្រូវការភតិសន្យាហិរញ្ញវត្ថុ (-១២,៤% មក ១,៦ ទ្រីលានរៀល) គួបផ្សំនឹងការថយចុះមូលនិធិភាគទុនិក (-៣,៤% មក ៦៥២,៨ ប៊ីលានរៀល)។ ភតិសន្យាហិរញ្ញវត្ថុមានចំនួន ៨៣.៧២៤ គណនីហើយត្រូវបានផ្តល់ទៅវិស័យចម្បងៗរួមមាន៖ ក្រុមគ្រួសារ ២៨,១% កសិកម្ម ២៤,២% សេវា-

ប្រាង្គ ៧១៖ ទ្រព្យសកម្មនិងឥណទានវិស័យកសិសន្យាហិរញ្ញវត្ថុ
(ឆ្នាំ២០១៨ - ឆមាសទី១ ឆ្នាំ២០២៤)



ប្រភព៖ ធនាគារជាតិនៃកម្ពុជា, *ប=ប៉ាន់ស្មាន, ទិន្នន័យជាក់ស្តែងគិតត្រឹមខែមីនា ឆ្នាំ២០២៤

កម្ម ២២,២% ដឹកជញ្ជូន ៤,៦% សំណង់ ៤% ពាណិជ្ជកម្មនិងជំនួញ ៣,៩% និងវិស័យផ្សេងៗ ១៣%។

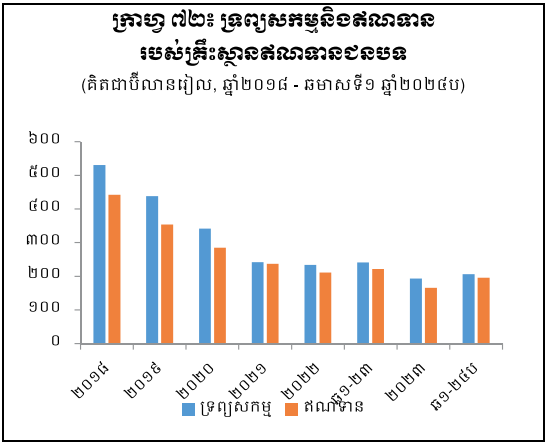
៦- គ្រឹះស្ថានឥណទានជនបទ

គ្រឹះស្ថានឥណទានជនបទចំនួន ១១៥ បានទទួលវិញ្ញាបនបត្រពីធនាគារជាតិនៃកម្ពុជា ដើម្បីធ្វើប្រតិបត្តិការផ្តល់ឥណទានខ្នាតតូច ដល់ប្រជាជននៅតាមជនបទ និងទីប្រជុំជន នានា ដោយបានរួមចំណែកលើកកម្ពស់ជីវភាព ប្រជាជន តាមរយៈការផ្តល់លទ្ធភាពបន្ថែម ក្នុងការទទួលបានសេវាហិរញ្ញវត្ថុផ្លូវការដែល មានការការពារផ្នែកច្បាប់ និងប្រកបដោយ បរិយាបន្ន។

ឥណទានរបស់គ្រឹះស្ថានឥណទាន ជនបទបានថយចុះ -១១,៧% មក ១៩៥,៦ ប៊ីលានរៀល (៤៨,៤ លានដុល្លារអាមេរិក) និង មានគណនីអតិថិជនចំនួន ១០៩,៩ពាន់។ ជាមួយគ្នានេះ ឥណទានត្រូវបានផ្តល់ទៅកាន់វិស័យចម្បងៗ រួមមាន៖ កសិកម្ម ៣៣,៩% ពាណិជ្ជកម្ម ១៩,៧% គ្រួសារ ១៩,៥% សេវាកម្ម ១០,៥% សំណង់ ៤,៥% ដឹក- ជញ្ជូន ០,៤% និងផ្សេងៗ ១១,៥%។

ទន្ទឹមនេះ ការបន្តពង្រឹងការអនុលោមតាមច្បាប់និងបទប្បញ្ញត្តិ គឺជាកត្តាចម្បងក្នុងការពង្រឹង គុណភាពនិងសុខុមាលភាពរបស់គ្រឹះស្ថានឥណទានជនបទ។ ការផ្តល់ប្រាក់កម្ចីសម្រាប់ឥណទាន ខ្នាតតូចនៅតាមតំបន់ជនបទនិងទីប្រជុំជនមួយចំនួនបានផ្តល់សារៈសំខាន់ក្នុងការផ្គត់ផ្គង់តម្រូវការ ឥណទាន និងជៀសវាងការប្រើប្រាស់ឥណទានក្រៅប្រព័ន្ធដែលមានអត្រាការប្រាក់ខ្ពស់ និងមិនមាន ការគាំពារផ្នែកច្បាប់។

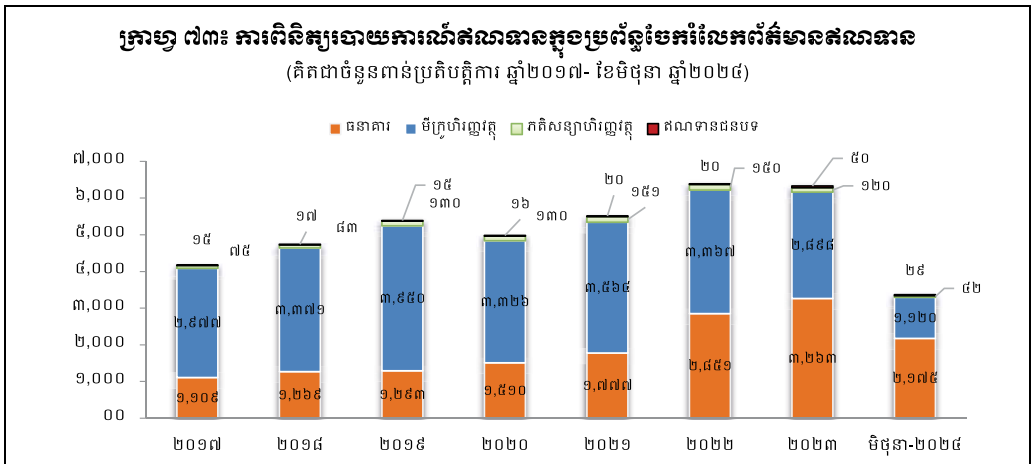
ទោះយ៉ាងណា គ្រឹះស្ថានឥណទានជនបទប្រឈមនឹងបញ្ហាមួយចំនួន ដូចជា ធនធានមនុស្ស នៅមានកម្រិត លទ្ធភាពនៃការស្វែងរកប្រភពទុនថ្មី ការប្រកួតប្រជែង និងការចំណាយខ្ពស់លើការ រៀបចំហេដ្ឋារចនាសម្ព័ន្ធរបស់គ្រឹះស្ថាន។



ប្រភព៖ ធនាគារជាតិនៃកម្ពុជា, *ប=ប៉ាន់ស្មាន, ទិន្នន័យជាក់ស្តែងគិតត្រឹម ខែមីនា ឆ្នាំ២០២៤

៧- អ្នកផ្តល់សេវាថែទាំករណីមានឥរិយាបថ

ក្រុមហ៊ុន ក្រេឌីត ប្យូរ៉ូ (ខេមបូឌា) ខូ អិលធីឌី ដែលជាអ្នកផ្តល់សេវាប្រព័ន្ធចែករំលែកព័ត៌មាន ឥរិយាបថ មានទ្រព្យសកម្មសរុបប្រមាណ ៨៩,២ ប៊ីលានរៀល (២១,៧ លានដុល្លារអាមេរិក) និងមាន គ្រឹះស្ថានជាសមាជិកចំនួន ១៩៥ គ្រឹះស្ថាន។ គិតត្រឹមឆមាសទី១ គ្រឹះស្ថានជាសមាជិកបានបញ្ចូល ទិន្នន័យឥរិយាបថទៅក្នុងប្រព័ន្ធចំនួន ៤,៣០ លានគណនី (ប្រមាណ ២៣៥,២ ទ្រីលានរៀល ស្មើនឹង ៥៧,១ ប៊ីលានដុល្លារអាមេរិក) ក្នុងនោះ i-ឯកត្តបុគ្គលមានចំនួន ៤,៣០ លានគណនី ជាមួយអតិថិជន សរុបចំនួន ៥,០២ លាននាក់ ក្នុងនោះជា ស្ត្រីចំនួន ២,៧ លាននាក់ (៥២,៥%) និង ii-ក្រុមហ៊ុនមាន ៦ ពាន់គណនី ជាមួយនឹងចំនួនអតិថិជន ១.៧០៧ ក្រុមហ៊ុន។ ជាមួយនេះដែរ គ្រឹះស្ថានជាសមាជិក បានចូលប្រើប្រាស់របាយការណ៍ឥរិយាបថ សរុបមានចំនួន ៣,៣៧ លានប្រតិបត្តិការ ក្នុងនោះ ធនាគារ ២,១៨ លានប្រតិបត្តិការ គ្រឹះស្ថានមីក្រូហិរញ្ញវត្ថុ ១.១២០,២ ពាន់ប្រតិបត្តិការ ក្រុមហ៊ុនភតិសន្យា ហិរញ្ញវត្ថុ ៤២,៥ ពាន់ប្រតិបត្តិការ និងគ្រឹះស្ថានឥរិយាបថជនបទ ២៩,១ ពាន់ប្រតិបត្តិការ។ ទន្ទឹមនេះ គ្រឹះស្ថានជាសមាជិកបានបញ្ចូលទិន្នន័យ មូលប្បទានប័ត្រមិនមានប្រាក់គ្រប់គ្រាន់ក្នុងគណនី ចំនួន ៤.២២៨ ប្រតិបត្តិការ ប្រមាណ ១.៥៥២ ប៊ីលានរៀល (៣៧៧,៦ លានដុល្លារអាមេរិក)។



ប្រភព៖ ធនាគារជាតិនៃកម្ពុជា

ក្រុមហ៊ុន ក្រេឌីត ប្យូរ៉ូ ត្រូវបានអនុញ្ញាតឱ្យចុះហត្ថលេខាលើអនុស្សរណៈយោគយល់ ជាមួយនឹង ក្រុមហ៊ុន កូអ៊ី ក្រេឌីត ប្យូរ៉ូ ក្នុងការផ្តល់សេវាថែទាំករណីមានឥរិយាបថ ទ្វេភាគីរវាង កម្ពុជានិងកូអ៊ី។ បន្ថែមលើនេះ ក្រុមហ៊ុន ក្រេឌីត ប្យូរ៉ូ ត្រូវបានអនុញ្ញាតឱ្យដាក់ដំណើរការសេវាពិនិត្យ សុខភាពហិរញ្ញវត្ថុលើកម្មវិធីទូរស័ព្ទរបស់ ធនាគារ វឌ្ឍនៈអាស៊ី ចំកាត់។ ជាមួយនេះដែរ ធនាគារជាតិ នៃកម្ពុជាបានសហការប្រកាសដាក់ឱ្យដំណើរការគម្រោងផ្ទាល់ច្រករបៀងតម្លាភាពហិរញ្ញវត្ថុ (Financial Transparency Corridor-FTC) ជាមួយអាជ្ញាធររូបិយវត្ថុសិង្ហបុរី ក្រោមអធិបតីភាពដ៏ខ្ពង់ខ្ពស់របស់ សម្តេច មហាបវររដ្ឋមន្ត្រី ហ៊ុន ម៉ាណែត នាយករដ្ឋមន្ត្រីនៃ ព្រះរាជាណាចក្រកម្ពុជា។ ទន្ទឹមនេះ ការតាមដាន និងការត្រួតពិនិត្យលើវឌ្ឍនភាពនៃការប្រតិបត្តិតាមបទប្បញ្ញត្តិជាធរមានរបស់អ្នកផ្តល់ទិន្នន័យ និង

អ្នកផ្តល់សេវាចែករំលែកព័ត៌មានឥណទាន ត្រូវបានអនុវត្តជាប្រចាំសំដៅធានាគុណភាពទិន្នន័យ និងនិរន្តរភាពនៃដំណើរការប្រព័ន្ធចែករំលែកព័ត៌មានឥណទាននៅកម្ពុជា។



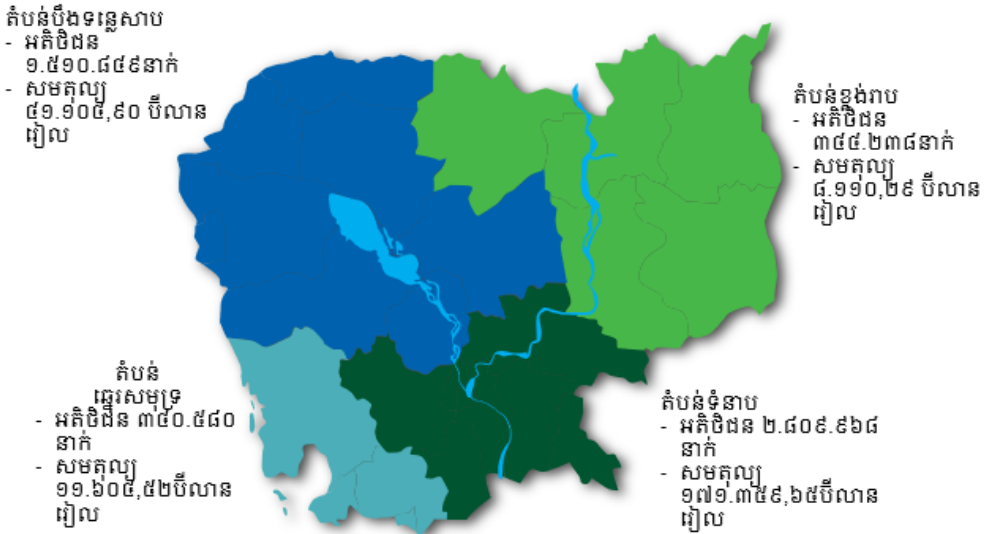
លោកជំទាវបណ្ឌិត ជា សិរី ទេសាភិបាល ធនាគារជាតិនៃកម្ពុជា និង ឯកឧត្តម Leong Sing Chiong នាយករងគ្រប់គ្រង អាជ្ញាធរប្រចាំស្ថិតិស្ថិតិ បានអញ្ជើញជាអធិបតីក្នុងពិធីប្រកាសដាក់ឱ្យដំណើរការគម្រោងផ្ទាល់ប្រករបៀងគម្លាតហិរញ្ញវត្ថុ (Financial Transparency Corridor-FTC) រវាងកម្ពុជា និងសិង្ហបុរី នាថ្ងៃទី១៨ ខែមិថុនា ឆ្នាំ២០២៤ នៅវិមានរដ្ឋាភិបាល ISTANA នៃប្រទេសសិង្ហបុរី។ ព្រឹត្តិការណ៍នេះ ត្រូវបានរៀបចំឡើងក្រោមអធិបតីភាពដ៏ខ្ពង់ខ្ពស់ របស់ សម្តេចមហាបវរធិបតី ហ៊ុន ម៉ាណែត នាយករដ្ឋមន្ត្រី នៃព្រះរាជាណាចក្រកម្ពុជា និងឯកឧត្តម ឡូអ៊ិន វ៉ែង នាយករដ្ឋមន្ត្រី សាធារណរដ្ឋសិង្ហបុរី។



ក្រុមហ៊ុនក្រេឌីត ប្តូរ (ខេមបូឌា) បានចុះហត្ថលេខាលើអនុស្សរណៈយោគយល់ព្រឹក្សាគឺជាមួយក្រុមហ៊ុនក្រេឌីត ប្តូរ (កូរ៉េ) និងធនាគារ JEONBUK ស្តីពី "កិច្ចសហការចែករំលែកព័ត៌មានឥណទានឆ្លងដែន" រវាងព្រះរាជាណាចក្រកម្ពុជា និងសាធារណរដ្ឋកូរ៉េ ដើម្បីបង្កើតយន្តការសេវាចែករំលែករបាយការណ៍ព័ត៌មានឥណទានទ្វេភាគីរវាងប្រទេសទាំងពីរ នាថ្ងៃទី១៦ ខែឧសភា ឆ្នាំ២០២៤ នៅទីក្រុងសេអ៊ូល សាធារណរដ្ឋកូរ៉េ។ ព្រឹត្តិការណ៍នេះ ត្រូវបានរៀបចំឡើងក្រោមអធិបតីភាព ដ៏ខ្ពង់ខ្ពស់របស់ សម្តេចមហាបវរធិបតី ហ៊ុន ម៉ាណែត នាយករដ្ឋមន្ត្រី នៃព្រះរាជាណាចក្រកម្ពុជា និងឯកឧត្តម ហាន់ ដុកស៊ូ (Han Duck-soo) នាយករដ្ឋមន្ត្រី នៃសាធារណរដ្ឋកូរ៉េ។

សមតុល្យភាព និងចំនួនអតិថិជន ដែលបែងចែកតាមតំបន់ ក្នុងប្រទេសកម្ពុជា

ការបែងចែកអណាទានតាមតំបន់បង្ហាញថា តំបន់វាលទំនាបទទួលបានអណាទានច្រើនជាងគេ បន្ទាប់មកគឺ តំបន់ទន្លេសាប និងតំបន់ឆ្នេរសមុទ្រ



ប្រភពរូបភាព៖ ក្រុមហ៊ុនក្រេឌីត ប្យូរ៉ូ (ខេមបូឌា) ខូ អិលធីឌី (ស៊ីប៊ីស៊ី)

៨-ការត្រួតពិនិត្យគ្រឹះស្ថានធនាគារនិងហិរញ្ញវត្ថុ

ស្ថិតក្នុងស្ថានភាពមិនច្បាស់លាស់នៃសេដ្ឋកិច្ចតំបន់និងពិភពលោក និងទីផ្សារហិរញ្ញវត្ថុអន្តរជាតិ ការត្រួតពិនិត្យគ្រឹះស្ថានធនាគារនិងហិរញ្ញវត្ថុត្រូវបានពង្រឹង តាមរយៈការតាមដានជាប្រចាំនូវស្ថានភាពហិរញ្ញវត្ថុ ភាពធននៃគ្រឹះស្ថាននីមួយៗ និងស្ថិរភាពនៃប្រព័ន្ធទាំងមូល ជាពិសេសក្នុងបរិបទនៃភាពមិនប្រាកដប្រជាដែលនៃស្ថានភាពពិភពលោក។ ការត្រួតពិនិត្យលើឯកសារ និងការត្រួតពិនិត្យដល់ទឹកនៃឯកសារ ត្រូវបានអនុវត្តតាមវិធីសាស្ត្រត្រួតពិនិត្យផ្នែកលើហានិភ័យ និងទស្សនៈអនាគត ដើម្បីបង្កើនប្រសិទ្ធភាពត្រួតពិនិត្យបន្ថែមទៀតតាមរយៈការកំណត់ជាមុននូវហានិភ័យនានា សំដៅចាត់វិធានការកែតម្រូវបានទាន់ពេលវេលា និងប្រើប្រាស់វិធីសាស្ត្រស្រប សម្រាប់វិភាគស្ថានភាពរបស់គ្រឹះស្ថានធនាគារនិងហិរញ្ញវត្ថុទាំងផ្នែកបរិមាណនិងគុណភាព។

ផ្អែកលើលទ្ធផលនៃការត្រួតពិនិត្យលើឯកសារ និងការវិនិច្ឆ័យដោយហ្មត់ចត់ អនុសាសន៍មួយចំនួនត្រូវបានដាក់ចេញ ដោយមានកំណត់ជាក់លាក់អំពីតម្រូវការដើមទុន សន្ទនីយភាព និងការកំណត់អត្តសញ្ញាណគ្រឹះស្ថានសម្រាប់រៀបចំផែនការចុះត្រួតពិនិត្យដល់ទឹកនៃឯកសារ។ បន្ថែមពីនេះ ការត្រួតពិនិត្យលើឯកសារក៏រួមបញ្ចូលការធ្វើស្រាវជ្រាវ និងស្រាវជ្រាវស្រាវជ្រាវលើអនុបាតសាធារណៈ និងអនុបាតក្របខ័ណ្ឌសន្ទនីយភាពជាដើម ដើម្បីវាយតម្លៃលើស្ថានភាពដើមទុន សន្ទនីយភាព និងភាពធនរបស់គ្រឹះស្ថាននីមួយៗ។

ក្នុងឆមាសទី១ ធនាគារជាតិនៃកម្ពុជា បានចុះត្រួតពិនិត្យដល់ទីកន្លែងចំពោះគ្រឹះស្ថានធនាគារ និងហិរញ្ញវត្ថុចំនួន ១២ រួមមាន៖ ធនាគារពាណិជ្ជ ៥ ធនាគារឯកទេស ១ គ្រឹះស្ថានមីក្រូហិរញ្ញវត្ថុ ៤ និងគ្រឹះស្ថានភតិសន្យាហិរញ្ញវត្ថុចំនួន ២ ដោយផ្ដោតលើអភិបាលកិច្ច គុណភាពទ្រព្យសកម្ម ការគ្រប់គ្រងហានិភ័យ ការគ្រប់គ្រងសន្ទនីយភាព និងការអនុលោមតាមច្បាប់និងបទប្បញ្ញត្តិជាធរមានរួមបញ្ចូលទាំងការប្រឆាំងហិរញ្ញប្បទានដល់ការរីកសាយភាយអាវុធមហាប្រល័យ។

ជាលទ្ធផល គ្រឹះស្ថានធនាគារនិងហិរញ្ញវត្ថុភាគច្រើន រក្សាបានភាពធន់នៃសន្ទនីយភាព និងដើមទុន មានអភិបាលកិច្ចល្អ មានការគ្រប់គ្រងហានិភ័យឥណទានប្រកបដោយការប្រុងប្រយ័ត្ន និងអនុលោមតាមច្បាប់និងបទប្បញ្ញត្តិ។ ទោះយ៉ាងណា គ្រឹះស្ថានមួយចំនួននៅមានចំណុចខ្វះខាតពាក់ព័ន្ធនឹងអភិបាលកិច្ច ការត្រួតពិនិត្យផ្ទៃក្នុងនិងការគ្រប់គ្រងហានិភ័យ ការផ្តល់ឥណទានជា រូបិយវត្ថុជាតិ និងការមិនអនុវត្តបានពេញលេញតាមអនុសាសន៍។ ការខ្វះខាតទាំងនេះត្រូវបានត្រួតពិនិត្យជាប្រចាំ តាមរយៈការតាមដាននិងវាយតម្លៃលើរបាយការណ៍វឌ្ឍនភាពនៃការអនុវត្តអនុសាសន៍ប្រចាំត្រីមាសនីមួយៗ ហើយធនាគារជាតិនៃកម្ពុជា បានអនុវត្តវិធានការរដ្ឋបាលមួយចំនួន ចំពោះគ្រឹះស្ថានដែលមិនគោរពតាមច្បាប់ និងបទប្បញ្ញត្តិជាធរមាន។

៩- ការងាររៀបចំបទប្បញ្ញត្តិ

ដើម្បីពង្រឹងភាពធន់ និងធានាវឌ្ឍនភាពនៅក្នុងប្រព័ន្ធធនាគារ ប្រកាស និងសេចក្តីណែនាំមួយចំនួនត្រូវបានដាក់ចេញ ដូចជា៖ i/-ប្រកាសស្តីពី ការតម្កល់ប្រាក់បម្រុងកាតព្វកិច្ចអប្បបរមារបស់គ្រឹះស្ថានធនាគារនិងហិរញ្ញវត្ថុ ii/- ប្រកាសស្តីពី ហានិភ័យទីផ្សារសម្រាប់អនុបាតភាពគ្រប់គ្រាន់នៃដើមទុនរបស់គ្រឹះស្ថានធនាគារនិងហិរញ្ញវត្ថុទទួលប្រាក់បញ្ញើ និង iii/- សេចក្តីណែនាំស្តីពីការអនុវត្តប្រកាសស្តីពី ហានិភ័យទីផ្សារសម្រាប់អនុបាតភាពគ្រប់គ្រាន់នៃដើមទុនរបស់គ្រឹះស្ថានធនាគារនិងហិរញ្ញវត្ថុទទួលប្រាក់បញ្ញើ។ ដោយឡែកដើម្បីទុកពេលវេលាបន្ថែមជូនគ្រឹះស្ថានធនាគារនិងហិរញ្ញវត្ថុទទួលប្រាក់បញ្ញើក្នុងការរៀបចំប្រព័ន្ធគ្រប់គ្រងព័ត៌មានវិទ្យា ធនាគារជាតិនៃកម្ពុជា សម្រេចពន្យារពេលអនុវត្តប្រកាស និងសេចក្តីណែនាំពាក់ព័ន្ធនឹងក្របខ័ណ្ឌភាពគ្រប់គ្រាន់នៃដើមទុន រហូតដល់ថ្ងៃទី១ ខែមករា ឆ្នាំ២០២៥។ ទន្ទឹមនេះសេចក្តីព្រាងប្រកាស និងសេចក្តីណែនាំមួយចំនួន កំពុងត្រូវបានរៀបចំ រួមមាន៖ i/- ប្រកាសពាក់ព័ន្ធនឹងក្របខ័ណ្ឌភាពគ្រប់គ្រាន់នៃដើមទុនរបស់គ្រឹះស្ថានធនាគារនិងហិរញ្ញវត្ថុទទួលប្រាក់បញ្ញើ និងមិនទទួលប្រាក់បញ្ញើ ii/- ប្រកាសស្តីពី វិធានការឆ្លើយតបផ្នែកត្រួតពិនិត្យបុរេសកម្មចំពោះគ្រឹះស្ថានធនាគារនិងហិរញ្ញវត្ថុទទួលប្រាក់បញ្ញើ iii/- ប្រកាសស្តីពី អនុបាតសន្ទនីយភាពរបស់គ្រឹះស្ថានធនាគារនិង



ក្រុមការងាររៀបចំបទប្បញ្ញត្តិកំពុងពិភាក្សាការងារជាមួយលោក Jérôme SCHMIDT ទីប្រឹក្សាផ្នែកត្រួតពិនិត្យធនាគារប្រចាំធនាគារជាតិនៃកម្ពុជា កាលពីខែមករា ឆ្នាំ២០២៤ នៅធនាគារជាតិនៃកម្ពុជា

ហិរញ្ញវត្ថុមិនទទួលបានប្រាក់បញ្ញើ iv/- ប្រកាសស្តីពី ការកំណត់ពិធានអត្រាការប្រាក់សម្រាប់គ្រឹះស្ថាន
 ធនាគារនិងហិរញ្ញវត្ថុ v/- ប្រកាសស្តីពី ការគូបសរុបផ្នែកបទប្បញ្ញត្តិសម្រាប់គ្រឹះស្ថានធនាគារនិង
 ហិរញ្ញវត្ថុ vi/- ប្រកាសស្តីពី ការផ្តល់សន្ទនីយភាពចំពោះគ្រឹះស្ថានធនាគារនិងហិរញ្ញវត្ថុ vii/- ប្រកាសស្តីពី
 ប្រតិបត្តិការពាក់ព័ន្ធនឹងទ្រព្យសកម្មគ្រឹះស្ថានរបស់ធនាគារពាណិជ្ជ និងគ្រឹះស្ថានផ្តល់សេវាទូទាត់
 សងប្រាក់ viii/- ប្រកាសស្តីពី ការកំណត់ទ្រនាប់ដើមទុនរបស់គ្រឹះស្ថានធនាគារនិងហិរញ្ញវត្ថុទទួល
 ប្រាក់បញ្ញើ និង ix/- សេចក្តីណែនាំស្តីពីការវាយតម្លៃទ្រព្យធានាក្នុងគោលបំណងវាយតម្លៃលើ
 អ៊ីមកែរមិន។

១០- ការពង្រឹងយន្តការសម្របសម្រួលដោះស្រាយបណ្តឹងអតិថិជន

ធនាគារជាតិនៃកម្ពុជាបន្តពង្រឹងការគ្រប់គ្រងនិងដោះស្រាយបណ្តឹងអតិថិជនឱ្យកាន់តែ
 មានប្រសិទ្ធភាព ទាន់ពេលវេលា និងមានសង្គតិភាព តាមរយៈការសម្របសម្រួលដោះស្រាយបណ្តឹង
 តាមលេខទូរស័ព្ទហាតឡាញ ដែលមាននៅទីស្នាក់ការកណ្តាល ៥ ខ្សែ និងសាខាធនាគារជាតិនៃ
 កម្ពុជារាជធានី-ខេត្ត ២១ ខ្សែ ដើម្បីធានាពីកិច្ចការពារអតិថិជន។ នៅឆមាសទី១ ការទទួលបណ្តឹង
 សរុបមាន ១៨២ ករណី ក្នុងនោះ ទីស្នាក់កណ្តាលបានទទួល ១០៨ និងសាខាធនាគារជាតិនៃកម្ពុជា
 រាជធានី-ខេត្ត បានទទួល ៧៤ ហើយបណ្តឹងចំនួន ១៧៧ ករណី ត្រូវបានសម្របសម្រួលដោះស្រាយ
 រួចរាល់។

ករណីថ្មីៗទាំងនេះពាក់ព័ន្ធនឹង i/- ការស្នើសុំបង់ផ្តាច់ឥណទានមុនកាលកំណត់ និងដកទ្រព្យ
 ធានា ii/- ការស្នើសុំរៀបចំឥណទានឡើងវិញ iii/- ការស្នើសុំកែប្រែព័ត៌មានក្នុងប្រព័ន្ធចែករំលែកព័ត៌មាន
 ឥណទាន iv/- ការស្នើសុំកែសម្រួលតារាងបង់ឥណទាន v/- ការស្នើសុំបាយការណ៍អំពីប្រវត្តិបង់ឥណទាន
 vi/- ការស្នើសុំបន្ថយប្រាក់ពិន័យ vii/- ការសាកសួរអំពីការគណនាអត្រាការប្រាក់ឥណទាន
 និង viii/- ការសាកសួរព័ត៌មានអំពីលេខកូដដែលទទួលបានតាមទូរស័ព្ទ។

មន្ត្រីទទួលបន្ទុកហាតឡាញ បានទទួលការពង្រឹងសមត្ថភាពតាមរយៈការចូលរួមវគ្គចែករំលែក
 ចំណេះដឹងនិងឯកសារជំនួយស្មារតីសម្រាប់មន្ត្រីទទួលបន្ទុកហាតឡាញ ដើម្បីទទួលបានមូលដ្ឋាន
 គ្រឹះក្នុងការផ្តល់ចម្លើយនិងដំណោះស្រាយត្រឹមត្រូវ។ ទន្ទឹមនេះ ធនាគារជាតិនៃកម្ពុជាក៏កំពុងពង្រឹង
 ក្របខ័ណ្ឌបទប្បញ្ញត្តិពាក់ព័ន្ធនឹងកិច្ចការពារអតិថិជនក្នុងវិស័យធនាគារនិងហិរញ្ញវត្ថុ ដោយបាននិង
 កំពុងសហការជាមួយសាជីវកម្មហិរញ្ញវត្ថុអន្តរជាតិ (IFC) ក្នុងការធ្វើបច្ចុប្បន្នកម្មលើប្រកាសស្តីពី
 ការដោះស្រាយបណ្តឹងអតិថិជនរបស់គ្រឹះស្ថានធនាគារនិងហិរញ្ញវត្ថុ ដើម្បីឱ្យស្របតាមច្បាប់ ស្តីពី
 កិច្ចការពារអ្នកប្រើប្រាស់ និងការរីកចម្រើននៃប្រព័ន្ធធនាគារនៅកម្ពុជា។

បញ្ជីលេខទូរស័ព្ទទំនាក់ទំនងអំពីបម្រុងនិងបញ្ហាពាក់ព័ន្ធនឹងការប្រើប្រាស់សេវាហិរញ្ញវត្ថុ

ធនាគារជាតិនៃកម្ពុជា មានសេចក្តីសោមនស្សរីករាយសូមជម្រាបជូនសាធារណជនបញ្ជាក់ប្រាប់ថា ធនាគារជាតិនៃកម្ពុជាបានដាក់ច្រវ៉ែលើការលេខទូរស័ព្ទទំនាក់ទំនងប្រចាំវិស្វកម្មការកណ្តាល និងតាមបណ្តាសាខាធនាគារជាតិនៃកម្ពុជាធានី-ខេត្ត ដើម្បីឧបត្ថម្ភការងារសេវាសាធារណជន ដែលមានចម្ងល់ ឬបញ្ហាពាក់ព័ន្ធនឹងការប្រើប្រាស់សេវាហិរញ្ញវត្ថុនៅគ្រប់ព្រះរាជាណាចក្រកម្ពុជា ។

សាធារណជនអាចទូរស័ព្ទមកលេខទំនាក់ទំនងខាងក្រោម ជារៀងរាល់ថ្ងៃធ្វើការចាប់ពីម៉ោង ៨ព្រឹក ដល់ម៉ោង ៥ល្ងាច ៖

ធនាគារជាតិនៃកម្ពុជា ស្នាក់ការកណ្តាល	
០៨៥ ៦០០ ០០២	០៨៤ ២២០ ០០២
០៨៥ ៦០០ ០០៣	០៨៧ ២៧៨ ៣០៣០
០៨៤ ២២០ ០០១	

សាខាធានី-ខេត្ត	
រាជធានីភ្នំពេញ	០១៦ ៥៦៨ ៤៣៣
ខេត្តកណ្តាល	០១៦ ៥៦៨ ៤៩០
ខេត្តកំពង់ចាម	០១៦ ៥៦៨ ៤១២
ខេត្តបាត់ដំបង	០១៦ ៥៦៨ ១១៤
ខេត្តកែប	០១៦ ៥៦៨ ៤២០
ខេត្តសៀមរាប	០១៦ ៥៦៨ ១៧៥
ខេត្តកំពង់ធំ	០១៦ ៥៦៨ ៥៤២
ខេត្តកោះកុង	០១៦ ៥៦៨ ១៦២

សាខាធានី-ខេត្ត	
ខេត្តស្វាយរៀង	០១៦ ៥៦៨ ៤២៤
ខេត្តពោធិ៍សាត់	០១៦ ៥៦៨ ៤៩៩
ខេត្តកំពង់ឆ្នាំង	០១៦ ៦៨៧ ២២០
ខេត្តកំពង់ស្ពឺ	០១៦ ៦៨៧ ២២៩
ខេត្តកំពត	០១៦ ៦៨៧ ៣៣០
ខេត្តព្រះសីហនុ	០១៦ ៦៨៧ ១៩៤
ខេត្តកោះកុង	០១៦ ៦៨៧ ៣៤០
ខេត្តព្រះវិហារ	០១៦ ៦៨៧ ២៨៨
ខេត្តក្រចេះ	០៨៦ ៣៥៤ ០៧០
ខេត្តកោះកុង	០៨៦ ៧១៨១ ៤៥៣
ខេត្តបន្ទាយក្រវាញ	០៨៦ ៧១៧៨ ២៦៤
ខេត្តស្ទឹងត្រែង	០៨៦ ៧១៧៩ ៤១៤
ខេត្តបន្ទាយមានជ័យ	០៨៦ ៧៨៦៧ ៦៩៩

ក្រុមការងារគាំពារអំពីវិធានរបស់ធនាគារជាតិនៃកម្ពុជា សូមស្វាគមន៍ការងារសេវាសាធារណជនរបស់លោកលោកស្រី ដែលមានចម្ងល់ ឬបញ្ហាពាក់ព័ន្ធនឹងការប្រើប្រាស់សេវាហិរញ្ញវត្ថុ ។

សេចក្តីប្តូរបានជម្រាបជូនខាងលើសូមសាធារណជនទាំងអស់បញ្ជាក់ប្រាប់ព័ត៌មាន ។

ធនាគារជាតិនៃកម្ពុជា
 ទូរស័ព្ទលេខ២២-២៤ មហាវិថីព្រះនរោត្តម រាជធានីភ្នំពេញ
 អ៊ីម៉ែល: nbccommunication@nbc.gov.kh
 គេហទំព័រ: www.nbc.gov.kh

១១- ការងារលើកកម្ពស់ហិរញ្ញវត្ថុបៃតង

ធនាគារជាតិនៃកម្ពុជា បានចាត់ទុកការងារពាក់ព័ន្ធនឹងការជំរុញហិរញ្ញវត្ថុបៃតង ជាការងារអាទិភាពមួយក្នុងចំណោមការងារអាទិភាពផ្សេងទៀត។ ក្នុងន័យនេះ ធនាគារជាតិនៃកម្ពុជា ចូលរួមចំណែកយ៉ាងសកម្មក្នុងដំណើរការនៃការអភិវឌ្ឍគោលនយោបាយនិងផែនការយុទ្ធសាស្ត្ររបស់រដ្ឋាភិបាល ការរៀបចំគំនិតដូចផ្ដើមនិងកិច្ចពិភាក្សានានា ទាំងក្របខ័ណ្ឌជាតិ តំបន់ និងសកល និងកិច្ចសហការជាមួយដៃគូអភិវឌ្ឍក្រសួងនិងស្ថាប័នពាក់ព័ន្ធវិស័យឯកជន និងវិនិយោគិនបៃតង ជាដើម។ ជាក់ស្ដែង ក្នុងក្របខ័ណ្ឌអាស៊ាន ធនាគារជាតិនៃកម្ពុជា បានស្នើនូវគំនិតដូចផ្ដើមថ្មីមួយ សម្រាប់កិច្ចសហប្រតិបត្តិការរវាងធនាគារកណ្តាល និងក្រសួងហិរញ្ញវត្ថុនៃបណ្តាប្រទេសក្នុងតំបន់ ក្នុងការរៀបចំនិងអនុវត្តនូវប្រតិបត្តិការដោះដូរការវិនិយោគមូលបត្របំណុលប្រកបដោយចីរភាព (sustainability bond investment swap) ដើម្បីវិនិយោគទុនបម្រុងអន្តរជាតិទៅលើគម្រោងវិនិយោគបៃតងប្រកបដោយប្រសិទ្ធភាពខ្ពស់ ដែលគំនិតដូចផ្ដើមនេះត្រូវបានលោកជំទាវ ទេសាភិបាល លើកឡើងនៅក្នុងអត្ថបទមតិដែលមានចំណងជើងថា "ការពង្រីកការវិនិយោគទុនបម្រុងអន្តរជាតិរបស់ធនាគារកណ្តាលក្នុងការអភិវឌ្ឍន៍ប្រកបដោយចីរភាព" ដែលបានចេញផ្សាយនៅក្នុងទស្សនាវដ្តី "The Banker" កាលពីថ្ងៃទី២៦ ខែមេសា ឆ្នាំ២០២៤។

គិតត្រឹមដំណាច់ឆមាសទីមួយ ឆ្នាំ២០២៤ ការងារអាទិភាពមួយចំនួនត្រូវបាននិងកំពុងអនុវត្តដូចជា៖ i/- ការរៀបចំផែនទីមគ្គុទេសក៍ហិរញ្ញវត្ថុបៃតងនៅកម្ពុជា (Cambodian Green Finance Roadmaps) ii/- ការអភិវឌ្ឍន៍ប្រព័ន្ធរដ្ឋករសាស្ត្រ និងទីផ្សារហិរញ្ញវត្ថុបៃតងនៅកម្ពុជា (Cambodian Green Finance Taxonomy) iii/- ការដាក់បញ្ចូលគោលការណ៍បរិស្ថាន សង្គម និងអភិបាលកិច្ច (ESG) ក្នុងគោលការណ៍ណែនាំស្តីពី ការវិនិយោគទុនបម្រុងអន្តរជាតិ និងវិនិយោគលើសញ្ញាបណ្ណបៃតង iv/- ការចូលរួមវិនិយោគទៅក្នុងសញ្ញាបណ្ណបៃតង ដែលជាផ្នែកមួយនៃការវិនិយោគទុនបម្រុងអន្តរជាតិ របស់ធនាគារជាតិនៃកម្ពុជា v/- ការលើកទឹកចិត្តគ្រឹះស្ថានធនាគារនិងហិរញ្ញវត្ថុ ផ្តល់ហិរញ្ញប្បទានដល់គម្រោងបៃតងតាមរយៈការអនុញ្ញាតឱ្យផ្ទៀងកម្រិតហានិភ័យត្រឹម ៨០% vi/- ការរៀបចំក្របខ័ណ្ឌវិភាគនិងវាយតម្លៃហានិភ័យបណ្តាលមកពីការប្រែប្រួលអាកាសធាតុ ក្នុងវិស័យធនាគារនិងហិរញ្ញវត្ថុ (Climate Risk Assessment and Analysis) និង vii/- ការកសាងសមត្ថភាព និងលើកកម្ពស់ចំណេះដឹងពាក់ព័ន្ធហិរញ្ញវត្ថុបៃតង ជាដើម។

ទន្ទឹមនេះ នៅក្នុងក្របខ័ណ្ឌតំបន់និងអន្តរជាតិ ធនាគារជាតិនៃកម្ពុជាបានចូលជាសមាជិករៀបចំគំនិតដូចផ្ដើម កិច្ចពិភាក្សា និងការសិក្សាស្រាវជ្រាវ ជាមួយស្ថាប័ន ជាច្រើន ដូចជា បណ្តាញធនាគារកណ្តាលនិងអាជ្ញាធរត្រួតពិនិត្យសម្រាប់ប្រព័ន្ធហិរញ្ញវត្ថុបៃតង (NGFS) ក្រុមការងារបរិយាបន្នហិរញ្ញវត្ថុបៃតង (IGFWG) គម្រោងភាពជាដៃគូសម្រាប់សកម្មភាពសេដ្ឋកិច្ចបៃតង របស់អង្គការសហប្រជាជាតិ (UN PAGE) ក្រុមការងារស្តីពីក្របខ័ណ្ឌទស្សនទាននិងគោលការណ៍ (WG - CFP) នៃរដ្ឋករសាស្ត្រអាស៊ាន ក្រុមការងារអាស៊ានលើកិច្ចការបណ្តាញធនាគារនិងហិរញ្ញវត្ថុប្រកបដោយ

ចីរភាព (ASEAN Taskforce on Sustainable Finance and Sustainable Banking Network) កម្មវិធីអភិវឌ្ឍ
 របស់អង្គការសហប្រជាជាតិ (UNDP) គណៈកម្មការសេដ្ឋកិច្ចនិងសង្គមរបស់អង្គការសហប្រជាជាតិ
 ប្រចាំ តំបន់អាស៊ីប៉ាស៊ីហ្វិក (UN ESCAP) សាជីវកម្មហិរញ្ញវត្ថុអន្តរជាតិ (IFC) ធនាគារពិភពលោក
 ប្រចាំប្រទេសកម្ពុជា (World Bank) និងវិទ្យាស្ថានស្រាវជ្រាវសេដ្ឋកិច្ចសម្រាប់អាស៊ាននិងអាស៊ីបូព៌ា
 (ERIA) ជាដើម។



ឯកឧត្តម យឹម លាត ទេសាភិបាលរង ធនាគារជាតិនៃកម្ពុជា បានអញ្ជើញចូលរួមជាអធិបតី ក្នុងសិក្ខាសាលា
 ស្តីពី ការអភិវឌ្ឍប្រព័ន្ធរដ្ឋាករសាស្ត្រ និងទីផ្សារហិរញ្ញវត្ថុបែកឯកកម្ពុជា ក្រោមកិច្ចសហការរៀបចំដោយធនាគារជាតិនៃកម្ពុជា
 និងសាជីវកម្មហិរញ្ញវត្ថុអន្តរជាតិ នាថ្ងៃទី៣ ខែឧសភា ឆ្នាំ២០២៤ នៅសណ្ឋាគារសូហ្វីតែល ភ្នំពេញ ភូគីក្រា

សរុបមក ប្រព័ន្ធធនាគាររក្សាបានភាពធន់ទាំងដើមទុននិងសន្ទនីយភាព ក្នុងបរិការណ៍
 ឥណទានមានកំណើនយឺត ខណៈឥណទានមិនដំណើរការបន្តកើនឡើង ប៉ុន្តែស្ថិតក្នុងកម្រិតអាច
 គ្រប់គ្រងបាន។ ដើម្បីរក្សាបានភាពធន់នេះ ការត្រួតពិនិត្យលើគ្រឹះស្ថានធនាគារនិងហិរញ្ញវត្ថុត្រូវបាន
 អនុវត្តជាប្រចាំតាមវិធីសាស្ត្រត្រួតពិនិត្យផ្អែកលើហានិភ័យនិងទស្សនៈអនាគត គួបផ្សំនឹងការប្រើប្រាស់
 វិធីសាស្ត្រស្រប និងការធ្វើស្រួសតេស្ត ដើម្បីវាយតម្លៃហានិភ័យចំពោះគ្រឹះស្ថាននីមួយៗ។ គ្រឹះស្ថាន
 ធនាគារនិងហិរញ្ញវត្ថុភាគច្រើនមានអភិបាលកិច្ចល្អ មានការគ្រប់គ្រងហានិភ័យឥណទានប្រកបដោយ
 ការប្រុងប្រយ័ត្ន និងអនុលោមតាមច្បាប់និងបទប្បញ្ញត្តិ ខណៈគ្រឹះស្ថានមួយចំនួននៅមានចំណុច
 ខ្វះខាតនៅឡើយពាក់ព័ន្ធនឹងអភិបាលកិច្ច ការត្រួតពិនិត្យផ្ទៃក្នុងនិងការគ្រប់គ្រងហានិភ័យ ការផ្តល់
 ឥណទានជារូបិយវត្ថុជាតិ និងការមិនអនុវត្តបានពេញលេញតាមអនុសាសន៍។ ទោះយ៉ាងនេះក្តី
 ការខ្វះខាតទាំងនេះត្រូវបានត្រួតពិនិត្យជាប្រចាំ តាមរយៈការតាមដាននិងវាយតម្លៃលើរបាយការណ៍
 វឌ្ឍនភាពនៃការអនុវត្តអនុសាសន៍ប្រចាំត្រីមាស ព្រមទាំងមានការអនុវត្តវិធានការរដ្ឋបាល ចំពោះ
 គ្រឹះស្ថានដែលមិនគោរពតាមច្បាប់ និងបទប្បញ្ញត្តិជាធរមាន។

V- ការផ្គត់ផ្គង់សេវាធានាការណែនាំ

១- ប្រព័ន្ធទូទាត់សងប្រាក់

ក- ការអភិវឌ្ឍប្រព័ន្ធទូទាត់សងប្រាក់

ការអភិវឌ្ឍនិងការធ្វើទំនើបកម្មប្រព័ន្ធទូទាត់សងប្រាក់ប្រកបដោយសុវត្ថិភាព ប្រសិទ្ធភាព និងនវានុវត្តន៍ បានដើរតួនាទីយ៉ាងសំខាន់ក្នុងការជំរុញបរិយាបន្នហិរញ្ញវត្ថុ កាត់បន្ថយភាពក្រីក្រ និងគាំទ្រដល់ការអភិវឌ្ឍវិស័យហិរញ្ញវត្ថុនិងសេដ្ឋកិច្ច ស្របតាមបរិវត្តកម្មសេដ្ឋកិច្ចឌីជីថល។ នៅកម្ពុជា ប្រព័ន្ធទូទាត់សងប្រាក់ត្រូវបានអភិវឌ្ឍជាដំណាក់កាលទៅតាមការវិវត្តនៃសេដ្ឋកិច្ច ដោយសមិទ្ធផលថ្មីៗ ជាច្រើនត្រូវបានដាក់ឱ្យដំណើរការ និងធ្វើទំនើបកម្ម ដើម្បីសម្រួលប្រតិបត្តិការទូទាត់សងប្រាក់តាម ការរីកចម្រើននៃបច្ចេកវិទ្យាហិរញ្ញវត្ថុ និន្នាការអភិវឌ្ឍន៍ក្នុងតំបន់ និងការផ្លាស់ប្តូរឥរិយាបថរបស់ អ្នកប្រើប្រាស់។ ការដាក់ឱ្យដំណើរការហេដ្ឋារចនាសម្ព័ន្ធប្រព័ន្ធទូទាត់សងប្រាក់ ដែលរួមមាន ប្រព័ន្ធ ដាត់ទាត់ជាតិ (NCS) ប្រព័ន្ធសេវាទូទាត់រហ័ស (FAST) ប្រព័ន្ធធនាគារអេឡិចត្រូនិក (OBS) ប្រព័ន្ធ ខេមបូឌានស៊ីស្ទិម (CSS) ប្រព័ន្ធវីដេលដេ (Retail Pay) និងប្រព័ន្ធបាគង (Bakong) បានជំរុញការប្រើប្រាស់ សេវាទូទាត់សងប្រាក់ និងជំរុញឱ្យសាធារណជន និងសហគ្រាសធ្វើប្រតិបត្តិការហិរញ្ញវត្ថុឌីជីថល បានកាន់តែប្រសើរជាងមុន។ លើសពីនេះ ប្រព័ន្ធទូទាត់សងប្រាក់រួមដែលតភ្ជាប់ហេដ្ឋារចនាសម្ព័ន្ធ ប្រព័ន្ធទូទាត់សងប្រាក់ទាំងអស់ជាច្រកទូទាត់តែមួយ ក៏កំពុងត្រូវបានរៀបចំអភិវឌ្ឍន៍ដើម្បីសម្រួល ដល់អតិថិជន និងសមាជិកក្នុងការធ្វើប្រតិបត្តិការផ្ទេរប្រាក់ និងទូទាត់ប្រាក់អន្តរគ្រឹះស្ថាន។ អតិថិជន អាចធ្វើប្រតិបត្តិការទូទាត់ និងផ្ទេរប្រាក់ទាំងតម្លៃរយនិងតម្លៃធំតាមបញ្ជូរ ក៏ដូចជាតាមកម្មវិធីធនាគារ ចល័ត ឬទូរស័ព្ទចល័តរបស់គ្រឹះស្ថានធនាគារនិងហិរញ្ញវត្ថុ ដោយប្រព័ន្ធទូទាត់សងប្រាក់រួមនេះនឹង បែងចែកប្រតិបត្តិការដោយស្វ័យប្រវត្តិផ្នែកលើទំហំទឹកប្រាក់ និងពេលវេលាទទួលប្រាក់។ ទន្ទឹមនេះ វិធាននិងនីតិវិធីប្រព័ន្ធទូទាត់សងប្រាក់រួមកំពុងត្រូវបានរៀបចំសម្រាប់ដាក់ឱ្យគ្រប់គ្រឹះស្ថានសមាជិក អនុវត្ត និងដាក់ឱ្យដំណើរការប្រកបដោយប្រសិទ្ធភាពនាពេលឆាប់ៗខាងមុខនេះ។



ប្រព័ន្ធបាគង ប្រព័ន្ធខេមបូឌានស៊ីស្ទិម ប្រព័ន្ធសេវាទូទាត់រហ័ស ប្រព័ន្ធដាត់ទាត់ជាតិ ប្រព័ន្ធធនាគារអេឡិចត្រូនិក ប្រព័ន្ធវីដេលដេ

ខ- ការទូទាត់ និងផ្ទេរប្រាក់ឆ្លងដែន

ការទូទាត់ និងផ្ទេរប្រាក់ឆ្លងដែនដើរតួនាទីយ៉ាងសំខាន់ ក្នុងការជំរុញសមាហរណកម្មសេដ្ឋកិច្ច ក៏ដូចជាជួយសម្រួលដល់ការធ្វើពាណិជ្ជកម្មតាមប្រព័ន្ធអេឡិចត្រូនិក ព្រមទាំងរួមចំណែកលើកកម្ពស់ បរិយាបន្នហិរញ្ញវត្ថុ តាមរយៈការផ្តល់មធ្យោបាយសម្រួលដល់ការផ្ទេរប្រាក់ និងទូទាត់ដែលមាន កម្រៃទាប។ ក្នុងគោលបំណងជំរុញការទូទាត់ និងការផ្ទេរប្រាក់ឆ្លងដែន ព្រមទាំងជំរុញការលើកកម្ពស់ ការប្រើប្រាស់រូបិយវត្ថុជាតិ ធនាគារជាតិនៃកម្ពុជាបានដាក់ឱ្យដំណើរការគម្រោងទូទាត់ឆ្លងដែនជាមួយ ប្រទេសថៃ ឡាវ វៀតណាម និងក្រុមហ៊ុនអន្តរជាតិយូឡៀនដេ។ ទន្ទឹមនេះ ធនាគារជាតិនៃកម្ពុជា

កំពុងធ្វើសន្ទនាកម្មជាមួយប្រទេសផ្សេងទៀតក្នុងតំបន់ និងដៃគូសហការនានា (ដូចជា ប្រទេសចិន ជប៉ុន ឥណ្ឌា កូរ៉េ សិង្ហបុរី ម៉ាឡេស៊ី និងក្រុមហ៊ុនអាស៊ីផែ) និងបានចុះអនុស្សរណៈយោគយល់ ស្តីពី “កិច្ចសហប្រតិបត្តិការទូទាត់ឆ្លងដែនតាមយូអរកូត” ចំនួន៣ ជាមួយភាគីភ្នាក់ងាររួមមាន៖ i/- ធនាគារ គូកមីន (Kookmin Bank Co., Ltd.) ii/-ស្ថាប័ន JB Financial Group Co., Ltd. និង iii/-ធនាគារអ៊ូរី (Woori Bank) នៅទីក្រុងសេអ៊ូល សាធារណរដ្ឋកូរ៉េ។



ពិធីចុះអនុស្សរណៈយោគយល់ ស្តីពី “កិច្ចសហប្រតិបត្តិការទូទាត់ឆ្លងដែនតាមយូអរកូត” រវាងធនាគារជាតិនៃកម្ពុជា និងធនាគារគូកមីន ស្ថាប័ន JB Financial Group Co., Ltd. និងធនាគារអ៊ូរី នាថ្ងៃទី១៦ ខែឧសភា ឆ្នាំ២០២៤ នៅទីក្រុងសេអ៊ូល សាធារណរដ្ឋកូរ៉េ។ ព្រឹត្តិការណ៍នេះ ត្រូវបានរៀបចំឡើងក្រោមអធិបតីភាព ដ៏ខ្ពង់ខ្ពស់របស់ សម្តេចមហាបវរធិបតី ហ៊ុន ម៉ាណែត នាយករដ្ឋមន្ត្រី នៃព្រះរាជាណាចក្រកម្ពុជា និង ឯកឧត្តម ហាន់ ដុកស៊ូ (Han Duck-soo) នាយករដ្ឋមន្ត្រី នៃសាធារណរដ្ឋកូរ៉េ។

គ- នវានុវត្តន៍ហិរញ្ញវត្ថុ

ប្រព័ន្ធបាគងត្រូវបានបន្ថែមមុខងារ ដើម្បីជំរុញការទូទាត់ជាអេឡិចត្រូនិកឱ្យកាន់តែមាន ភាពងាយស្រួលដល់ការប្រើប្រាស់ដូចជា៖ i/- បាគងសម្រាប់ការផ្ទៀងផ្ទាត់អត្តសញ្ញាណអ្នកប្រើប្រាស់ (e-KYC) ii/- បាគងតំណភ្ជាប់ពហុគណនី (API Linking Account) iii/- បាគងជាមួយផ្នែកហូបផ្សារ ពាណិជ្ជកម្មអេឡិចត្រូនិក (Cambodia Trade) iv/- បាគងសម្រួលការបង់ពន្ធ (Tax Payment) និង v/- បាគងសម្រាប់ទេសចរ (Bakong Tourist App)។

ក្រោមក្របខ័ណ្ឌគោលនយោបាយអភិវឌ្ឍបច្ចេកវិទ្យាហិរញ្ញវត្ថុថ្នាក់ជាតិ ធនាគារជាតិនៃកម្ពុជា បានសហការជាមួយ៖ i/-ក្រសួង-ស្ថាប័នពាក់ព័ន្ធ ដើម្បីរៀបចំដាក់ចេញនិងផ្សព្វផ្សាយនូវគោល- នយោបាយអភិវឌ្ឍវិស័យបច្ចេកវិទ្យាហិរញ្ញវត្ថុសម្រាប់ប្រទេសកម្ពុជា (២០២៣-២០២៨) និង ii/- គណៈ- កម្មាធិការសេដ្ឋកិច្ចនិងធុរកិច្ចដីថ្នល់ដើម្បីពិនិត្យរៀបចំ និងផ្តល់វឌ្ឍនភាពលើវិធានការគោលនយោបាយ នៅក្នុងផែនការសកម្មភាព ៣ ឆ្នាំរំកិល ២០២៤-២០២៦ នៃគោលនយោបាយអភិវឌ្ឍបច្ចេកវិទ្យា ហិរញ្ញវត្ថុកម្ពុជា។

ហានិភ័យសាយបំរែបំរួលវត្ថុឥតឈប់ឈរ និងបានបង្កឱ្យមានការព្រួយបារម្ភយ៉ាងខ្លាំង ហេតុដូច្នេះធនាគារជាតិនៃកម្ពុជាកំពុងធ្វើបច្ចុប្បន្នកម្មសេចក្តីណែនាំស្តីពី ការគ្រប់គ្រងហានិភ័យ ព័ត៌មានវិទ្យា ដើម្បីបញ្ចូលយន្តការគ្រប់គ្រងហានិភ័យសាយបំរែបំរួលឱ្យកាន់តែមានប្រសិទ្ធភាព រួមទាំង ផ្ដោតសំខាន់លើការការពារទិន្នន័យ និងគ្រប់គ្រងហានិភ័យនៃបច្ចេកវិទ្យាថ្មីៗ ដើម្បីធានាបាននូវ ភាពរឹងមាំរបស់ប្រព័ន្ធប្រតិបត្តិការធនាគារ និងជំរុញការផ្តល់សេវាធនាគារប្រកបដោយនវានុវត្តន៍។

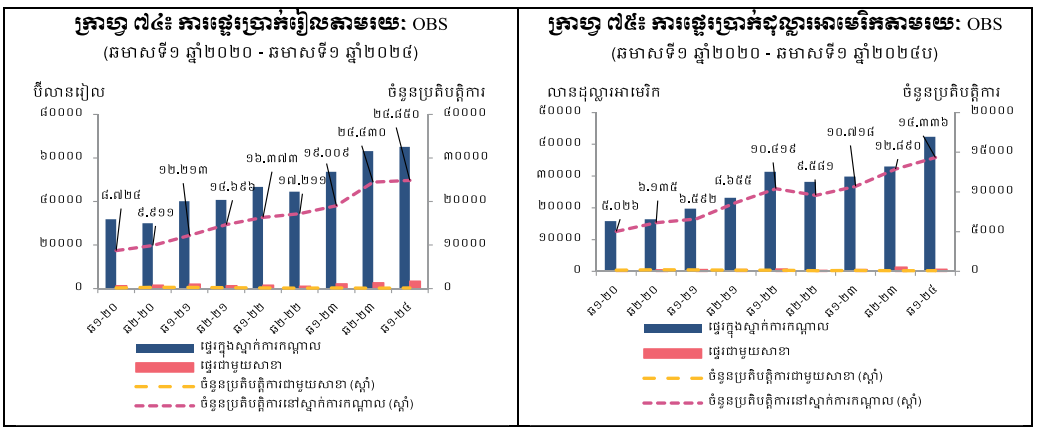
ឃ- សេវាទូទាត់សងប្រាក់

សេវាទូទាត់សងប្រាក់ឌីជីថលត្រូវបានបន្តពង្រឹងជាប់ជាប្រចាំ សំដៅបម្រើផលប្រយោជន៍អ្នកប្រើប្រាស់ឱ្យកាន់តែប្រសើរ តាមរយៈការពង្រឹងការអនុវត្តច្បាប់និងបទប្បញ្ញត្តិពាក់ព័ន្ធនានា រួមទាំងការត្រួតពិនិត្យ និងតាមដានពីសុខុមាលភាពរបស់គ្រឹះស្ថាន ព្រមទាំងជំរុញឱ្យមានសេវាទូទាត់ថ្មីៗ។ គិតត្រឹមឆមាសនេះ គ្រឹះស្ថានផ្តល់សេវាទូទាត់សងប្រាក់ ៣៣ និងគ្រឹះស្ថានធនាគារនិងហិរញ្ញវត្ថុ ២ ទទួលបានលិខិតអនុញ្ញាតផ្តល់សេវាទូទាត់សងប្រាក់ ដែលមានអតិថិជនចុះឈ្មោះប្រើប្រាស់គណនីអ៊ីវ៉ាឡេតសរុបប្រមាណ ១៩,៩ លានគណនី។ ក្នុងឆមាសទី១នេះ ចំនួនប្រតិបត្តិការទូទាត់សងប្រាក់បានកើនឡើង ៣៤,៩% ពី ២៥៤ លានប្រតិបត្តិការ ដល់ ៣៤២,៧ លានប្រតិបត្តិការ និងមានទំហំទឹកប្រាក់កើនឡើង ១១,៨% ពី ៣៤,៧ ប៊ីលានដុល្លារអាមេរិក ដល់ ៣៨,៨ ប៊ីលានដុល្លារអាមេរិក ដែលបានកើន ១,២ដង នៃផ.ស.ស ធៀបនឹងគ្រាដូចគ្នាឆ្នាំមុន។

ហេដ្ឋារចនាសម្ព័ន្ធប្រព័ន្ធទូទាត់ដែលអភិវឌ្ឍដោយធនាគារជាតិនៃកម្ពុជាចែកជា ២ ប្រភេទ គឺប្រព័ន្ធទូទាត់តម្លៃធំ និងប្រព័ន្ធទូទាត់តម្លៃតូច។

❖ ប្រព័ន្ធទូទាត់តម្លៃធំ

i/- ប្រព័ន្ធធនាគារអេឡិចត្រូនិក (OBS)៖ ប្រព័ន្ធ OBS មានសមាជិកចំនួន ៨១ ក្នុងនោះធនាគារពាណិជ្ជ ៥៦ ធនាគារឯកទេស ២ គ្រឹះស្ថានមីក្រូហិរញ្ញវត្ថុទទួលប្រាក់បញ្ញើ ៤ គ្រឹះស្ថានមីក្រូហិរញ្ញវត្ថុមិនទទួលប្រាក់បញ្ញើ ១ គ្រឹះស្ថានផ្តល់សេវាទូទាត់សងប្រាក់ ១៧ និងស្ថាប័នរដ្ឋ ១ (ក្រសួងសេដ្ឋកិច្ច និងហិរញ្ញវត្ថុ)។ ក្នុងឆមាសនេះ ការផ្ទេរប្រាក់តាមប្រព័ន្ធ OBS សរុបមាន ៣៩,៦ ពាន់ប្រតិបត្តិការ ស្មើនឹង ២៥១ ទ្រីលានរៀល (កើន ៣៨%) ក្នុងនោះការផ្ទេរប្រាក់រវាងគណនីនៅស្នាក់ការកណ្តាល ជាប្រាក់រៀល មាន ២៤,៨ ពាន់ប្រតិបត្តិការ ស្មើនឹង ៦៥,១ ទ្រីលានរៀល (កើន ២១%) និងជាប្រាក់ដុល្លារអាមេរិកមាន ១៤,៣ ពាន់ប្រតិបត្តិការ ស្មើនឹង ៤២,៤ ប៊ីលានដុល្លារអាមេរិក (កើន ៤២%)។ ទន្ទឹមនេះ ការផ្ទេរប្រាក់ជាមួយសាខារាជធានី-ខេត្តជាប្រាក់រៀលមាន ២៤៨ ប្រតិបត្តិការ ស្មើនឹង ៣,៣ ទ្រីលានរៀល (កើន ៥៩%) និងជាប្រាក់ដុល្លារអាមេរិកមាន ១៩៦ ប្រតិបត្តិការ ស្មើនឹង ៦៣៧,២ លានដុល្លារអាមេរិក (កើន ២៨%) ធៀបនឹងគ្រាដូចគ្នាឆ្នាំមុន។



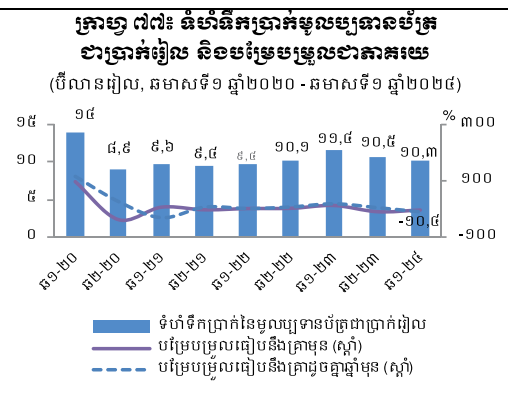
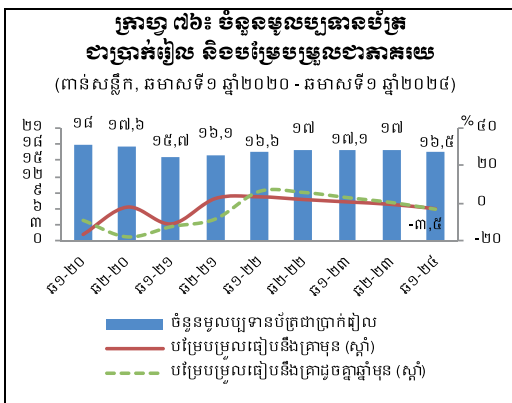
ប្រភព៖ ធនាគារជាតិនៃកម្ពុជា

ii/- ប្រព័ន្ធទូទាត់តម្លៃធំបាតង (Bakong LV)៖ ប្រព័ន្ធនេះត្រូវបាននិងកំពុងអភិវឌ្ឍ ដើម្បីសម្រួលការទូទាត់ ចំពោះប្រតិបត្តិការទូទាត់សងប្រាក់តម្លៃធំអន្តរធនាគារ ប្រតិបត្តិការទូទាត់សមតុល្យសុទ្ធរបស់ប្រព័ន្ធទូទាត់រាយ និងប្រតិបត្តិការទូទាត់ក្នុងទីផ្សារហិរញ្ញវត្ថុ។

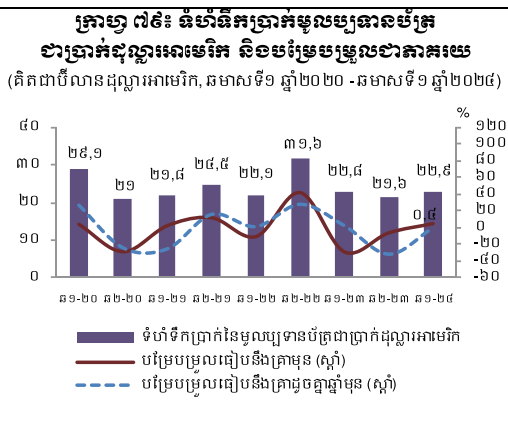
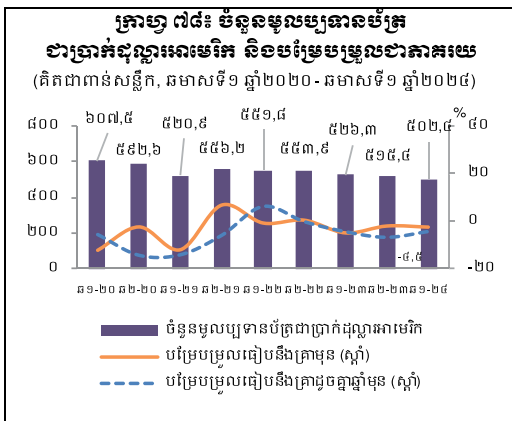
- ❖ ប្រព័ន្ធទូទាត់រាយរួមមាន៖ i/- ប្រព័ន្ធជាត់ទាត់ជាតិ (NCS) ii/- ប្រព័ន្ធសេវាទូទាត់រហ័ស (FAST)
- iii/- ប្រព័ន្ធខេមបូខានសែស៊ីច (CSS) iv/- ប្រព័ន្ធវីដេលដេ (Retail Pay) និង v/- ប្រព័ន្ធបាតង (Bakong)។

i/- ប្រព័ន្ធជាត់ទាត់ជាតិ (NCS)៖ ប្រព័ន្ធនេះមានសមាជិកចំនួន ៦០ គ្រឹះស្ថាន (សមាជិកផ្ទាល់ ៤៦ និងសមាជិកមិនផ្ទាល់ ១៦) និងមានមណ្ឌលសម្រាប់ដោះដូរមូលប្បទានបំត្រជារូបវន្តនៅសាខាធនាគារជាតិនៃកម្ពុជាចំនួន ៧ ខេត្ត គឺ សៀមរាប បាត់ដំបង កំពង់ចាម ព្រះសីហនុ បន្ទាយមានជ័យ ស្វាយរៀង និងកំពង់ធំ។ ប្រព័ន្ធនេះដំណើរការជាមួយឧបករណ៍ទូទាត់ ២ ប្រភេទ គឺ មូលប្បទានបំត្រ និងបញ្ជាផ្ទេរឥណទាន។

- សេវាទូទាត់មូលប្បទានបំត្រ៖ ការទូទាត់មូលប្បទានបំត្រចារឹកជាប្រាក់រៀល មានចំនួន ១៦,៥ ពាន់សន្លឹក ដែលបានថយចុះ -៣,៥% និងទំហំទឹកប្រាក់ទូទាត់មាន ១០,៣ ទ្រីលានរៀល ដែលបានថយចុះ -១០,៤%។ ចំណែកឯការទូទាត់មូលប្បទានបំត្រចារឹកជាប្រាក់ដុល្លារអាមេរិកមានចំនួន ៥០២,៤ ពាន់សន្លឹក ដែលបានថយចុះ -៤,៥% និងទំហំទឹកប្រាក់ទូទាត់មាន ២២,៩ ប៊ីលានដុល្លារអាមេរិក ដែលបានកើនឡើង ០,៤% ធៀបនឹងគ្រាដូចគ្នាឆ្នាំមុន។

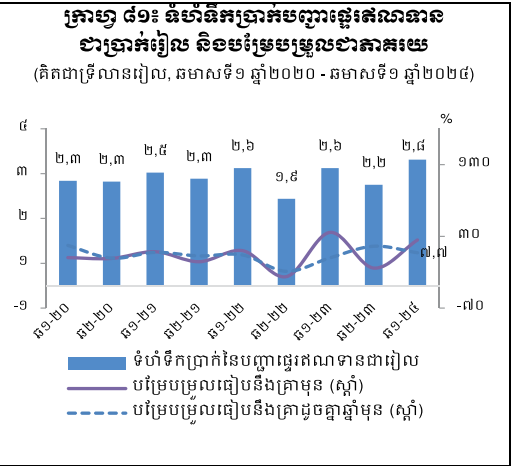
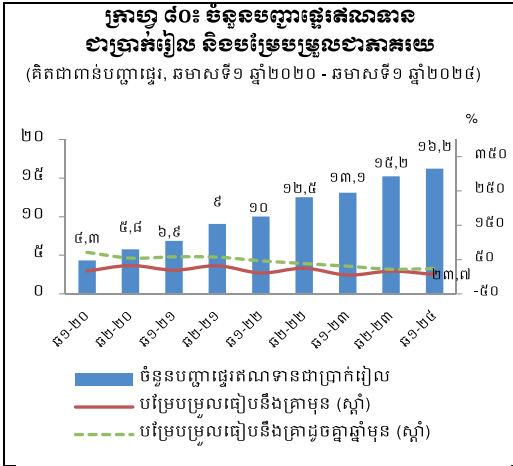


ប្រភព៖ ធនាគារជាតិនៃកម្ពុជា

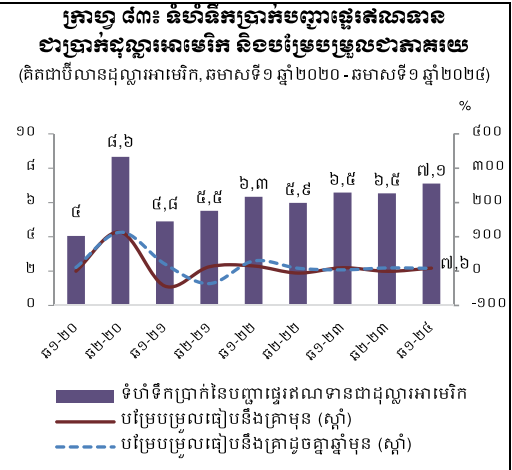
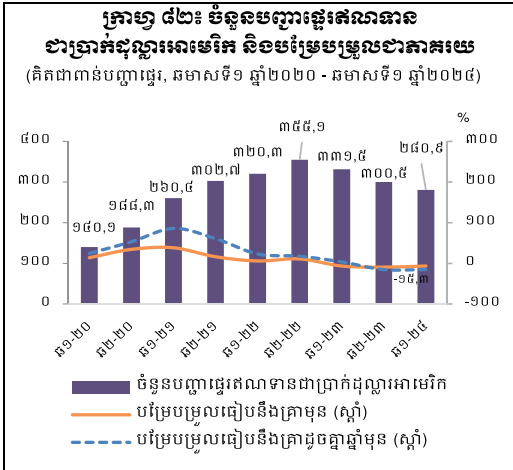


ប្រភព៖ ធនាគារជាតិនៃកម្ពុជា

- សេវាទូទាត់បញ្ហាផ្ទេរឥណទាន៖ ការទូទាត់បញ្ហាផ្ទេរឥណទានជាប្រាក់រៀលមាន ១៦,២ពាន់ប្រតិបត្តិការ ដែលបានកើនឡើង ២៣,៧% និងទំហំទឹកប្រាក់ផ្ទេរមាន ២,៨ ទ្រីលានរៀល ដែលបានកើនឡើង ៧,៧% ខណៈដែលការទូទាត់បញ្ហាផ្ទេរឥណទានជាប្រាក់ដុល្លារអាមេរិកមាន ចំនួន ២៨០,៩ ពាន់ប្រតិបត្តិការ ដែលបានថយចុះ -១៥,៣% ប៉ុន្តែទំហំទឹកប្រាក់ផ្ទេរមាន ៧,១ ប៊ីលាន ដុល្លារអាមេរិក ដែលបានកើនឡើង ៧,៦% ធៀបនឹងគ្រាដូចគ្នាឆ្នាំមុន។



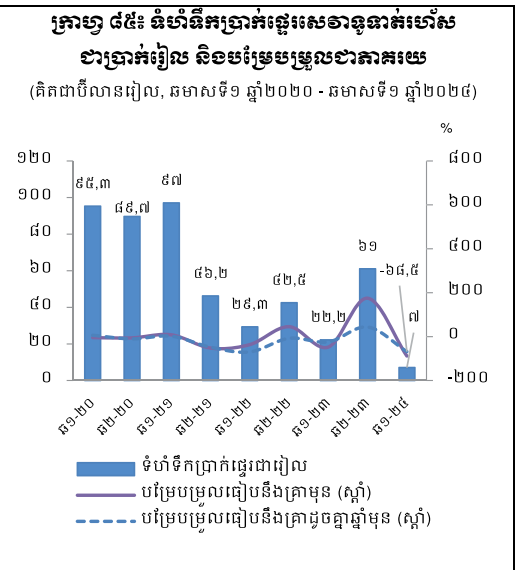
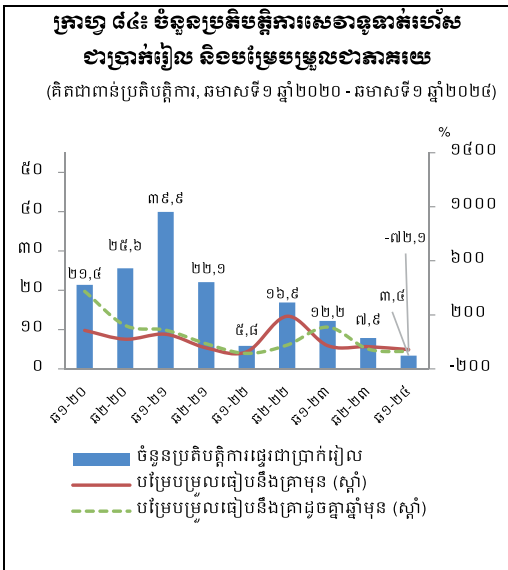
ប្រភព៖ ធនាគារជាតិនៃកម្ពុជា



ប្រភព៖ ធនាគារជាតិនៃកម្ពុជា

ជារួម ទំហំទឹកប្រាក់ទូទាត់មូលប្បទានប័ត្រ មានការថយចុះខណៈដែល បញ្ហាផ្ទេរឥណទាន មានការកើនឡើង ធៀបនឹងគ្រាដូចគ្នាឆ្នាំមុន ដែលបង្ហាញឱ្យឃើញថាអ្នកប្រើប្រាស់ប្រព័ន្ធទូទាត់ មានការយល់ដឹង និងចូលរួមទូទាត់តាមប្រព័ន្ធអេឡិចត្រូនិក ដែលធ្វើឱ្យការទូទាត់ដោយមូលប្បទានប័ត្រ មានការថយចុះ។

ii/- ប្រព័ន្ធសេវាទូទាត់រហ័ស (FAST)៖ ប្រព័ន្ធ FAST ជាប្រព័ន្ធសម្រាប់ផ្ទេរប្រាក់រៀល ដែលមាន ទំហំទឹកប្រាក់អតិបរមា ៤០ លានរៀលក្នុងមួយប្រតិបត្តិការ។ ប្រព័ន្ធនេះមានសមាជិក សរុប ៥៦ គ្រឹះស្ថាន ក្នុងនោះ ៣៥ កំពុងដំណើរការជាផ្លូវការ និង ១៨ កំពុងស្ថិតក្នុងដំណាក់កាលធ្វើសន្ទនាកម្ម និង ៣ គ្រឹះស្ថានទៀតមិនទាន់ធ្វើសន្ទនាកម្មប្រព័ន្ធនៅឡើយ។ ចំនួនប្រតិបត្តិការមាន ៣,៤ ពាន់ប្រតិបត្តិ ការ ដែលថយចុះ -៧២,១% និងទំហំទឹកប្រាក់ទូទាត់មាន ៧ ប៊ីលានរៀល ដែលបានថយចុះ - ៦៨,៥% ធៀបនឹងគ្រាដូចគ្នាឆ្នាំមុន ។

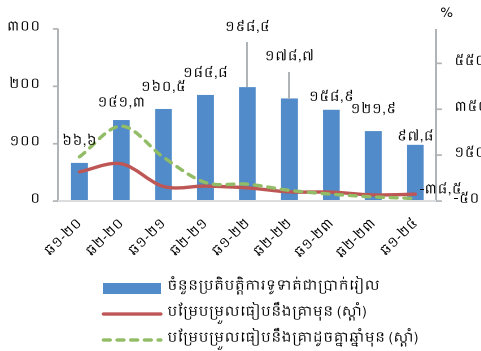


ប្រភព៖ ធនាគារជាតិនៃកម្ពុជា

iii/- ប្រព័ន្ធខេមបូឌានស៊ីស្ទិច (CSS)៖ ប្រព័ន្ធ CSS មានសមាជិកចំនួន ៦០ គ្រឹះស្ថាន ក្នុងនោះ សមាជិកចំនួន ៤៣ (សមាជិកផ្ទាល់ ៤១ និងសមាជិកមិនផ្ទាល់ ២) កំពុងប្រើប្រាស់ប្រព័ន្ធ CSS និង សមាជិក ១៧ កំពុងធ្វើសន្ទនាកម្មប្រព័ន្ធ។ ប្រព័ន្ធ CSS បានដំណើរការទូទាត់ប្រតិបត្តិការជាប្រាក់រៀល ចំនួន ៩៧,៨ ពាន់ប្រតិបត្តិការ ដែលបានថយចុះ -៣៨,៥% និងទំហំទឹកប្រាក់ទូទាត់ ២១,៧ ប៊ីលានរៀល ដែលបានថយចុះ -៤០,៩%។ ទន្ទឹមនេះ ប្រតិបត្តិការជាប្រាក់ដុល្លារអាមេរិកមាន ២០,៧ ពាន់ប្រតិបត្តិការ ដែលបានថយចុះ -៣៧,២% និងទំហំទឹកប្រាក់ទូទាត់ ២,៧ លានដុល្លារអាមេរិក ដែលបានថយចុះ -៣៧,២%ធៀបនឹងគ្រាដូចគ្នាឆ្នាំមុន ។

ក្រាហ្វ ៨៦៖ ចំនួនប្រតិបត្តិការទូទាត់ជាប្រាក់រៀល និងបម្រែបម្រួលជាភាគរយ

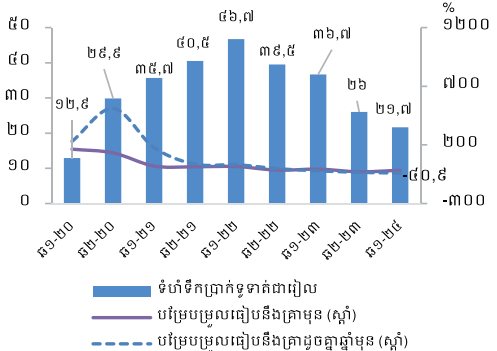
(គិតជាពាន់ប្រតិបត្តិការ, ឆមាសទី១ ឆ្នាំ២០២០ - ឆមាសទី១ ឆ្នាំ២០២៤)



ប្រភព៖ ធនាគារជាតិនៃកម្ពុជា

ក្រាហ្វ ៨៧៖ ទំហំទឹកប្រាក់ទូទាត់ជាប្រាក់រៀល និងបម្រែបម្រួលជាភាគរយ

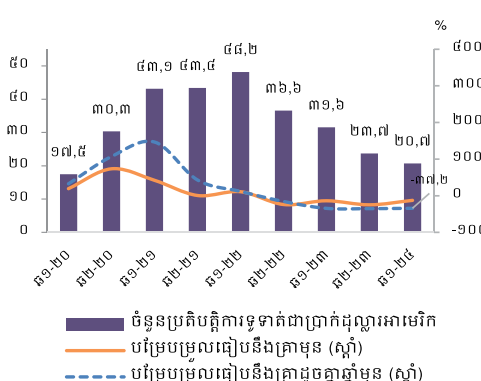
(គិតជាប៊ីលានរៀល, ឆមាសទី១ ឆ្នាំ២០២០ - ឆមាសទី១ ឆ្នាំ២០២៤)



ប្រភព៖ ធនាគារជាតិនៃកម្ពុជា

ក្រាហ្វ ៨៨៖ ចំនួនប្រតិបត្តិការទូទាត់ជាប្រាក់ដុល្លារអាមេរិក និងបម្រែបម្រួលជាភាគរយ

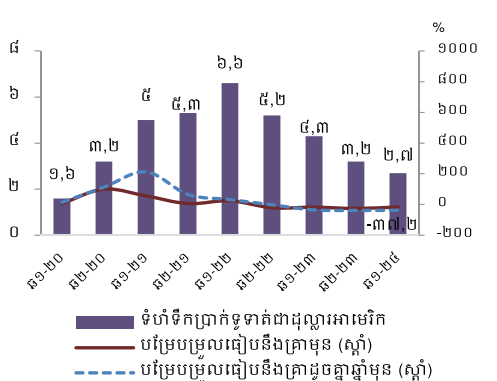
(គិតជាពាន់ប្រតិបត្តិការ, ឆមាសទី១ ឆ្នាំ២០២០ - ឆមាសទី១ ឆ្នាំ២០២៤)



ប្រភព៖ ធនាគារជាតិនៃកម្ពុជា

ក្រាហ្វ ៨៩៖ ទំហំទឹកប្រាក់ទូទាត់ជាប្រាក់ដុល្លារអាមេរិក និងបម្រែបម្រួលជាភាគរយ

(គិតជាលានដុល្លារអាមេរិក, ឆមាសទី១ ឆ្នាំ២០២០ - ឆមាសទី១ ឆ្នាំ២០២៤)

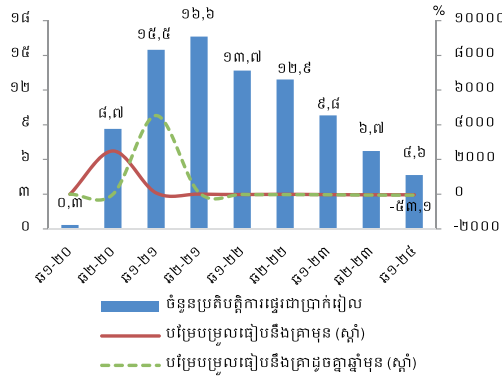


ប្រភព៖ ធនាគារជាតិនៃកម្ពុជា

iv- ប្រព័ន្ធវិវេលជេ (Retail Pay)៖ ប្រព័ន្ធវិវេលជេមានសមាជិកចំនួន ២៣ គ្រឹះស្ថាន ក្នុងនោះសមាជិកដែលកំពុងដំណើរការផ្លូវការមានចំនួន ១៥ គ្រឹះស្ថាន និងសមាជិកដែលមិនទាន់ធ្វើសន្ទនាកម្មប្រព័ន្ធចំនួន ៨ គ្រឹះស្ថាន។ ប្រព័ន្ធនេះមានប្រតិបត្តិការទូទាត់ជាប្រាក់រៀល ចំនួន ៤,៦ ពាន់ប្រតិបត្តិការដែលបានថយចុះ -៥៣,១% និងទំហំទឹកប្រាក់ទូទាត់ ១៦៣,៧ ប៊ីលានរៀល ដែលបានថយចុះ -៤១,៦%។ ទន្ទឹមនេះ ប្រតិបត្តិការជាប្រាក់ដុល្លារអាមេរិកមាន ១២ ពាន់ប្រតិបត្តិការ ដែលបានថយចុះ -៤៨,៩% និងទំហំទឹកប្រាក់ទូទាត់ ៨៣,៤ លានដុល្លារអាមេរិក ដែលបានថយចុះ -៣៥,៩% ធៀបនឹងត្រាដូចគ្នាឆ្នាំមុន។

**ក្រាហ្វ ៩០៖ ចំនួនប្រតិបត្តិការប្រព័ន្ធពីវិបសេវា
ជាប្រាក់រៀល និងបម្រែបម្រួលជាភាគរយ**

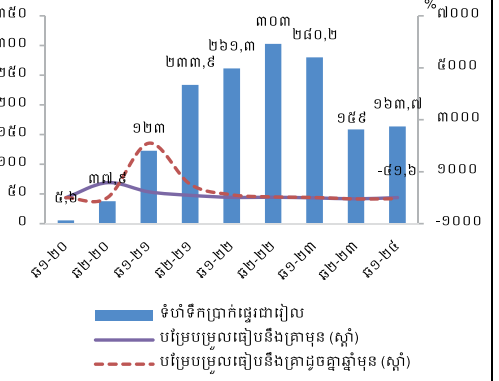
(គិតជាពាន់ប្រតិបត្តិការ, ឆមាសទី១ ឆ្នាំ២០២០ - ឆមាសទី១ ឆ្នាំ២០២៤)



ប្រភព៖ ធនាគារជាតិនៃកម្ពុជា

**ក្រាហ្វ ៩១៖ ទំហំទឹកប្រាក់ប្រព័ន្ធពីវិបសេវា
ជាប្រាក់រៀល និងបម្រែបម្រួលជាភាគរយ**

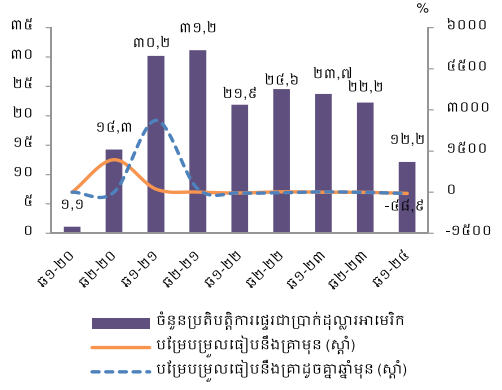
(គិតជាប៊ីលានរៀល, ឆមាសទី១ ឆ្នាំ២០២០ - ឆមាសទី១ ឆ្នាំ២០២៤)



ប្រភព៖ ធនាគារជាតិនៃកម្ពុជា

**ក្រាហ្វ ៩២៖ ចំនួនប្រតិបត្តិការប្រព័ន្ធពីវិបសេវា
ជាប្រាក់ដុល្លារអាមេរិក និងបម្រែបម្រួលជាភាគរយ**

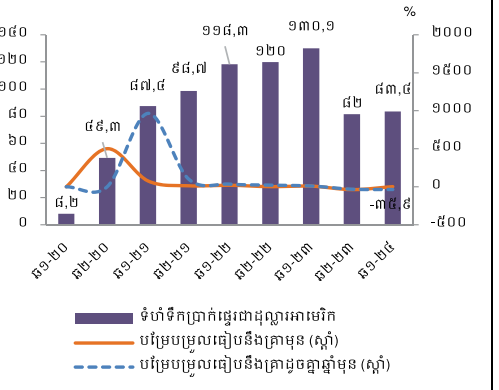
(គិតជាពាន់ប្រតិបត្តិការ, ឆមាសទី១ ឆ្នាំ២០២០ - ឆមាសទី១ ឆ្នាំ២០២៤)



ប្រភព៖ ធនាគារជាតិនៃកម្ពុជា

**ក្រាហ្វ ៩៣៖ ទំហំទឹកប្រាក់ប្រព័ន្ធពីវិបសេវា
ជាប្រាក់ដុល្លារអាមេរិក និងបម្រែបម្រួលជាភាគរយ**

(គិតជាលានដុល្លារអាមេរិក, ឆមាសទី១ ឆ្នាំ២០២០ - ឆមាសទី១ ឆ្នាំ២០២៤)

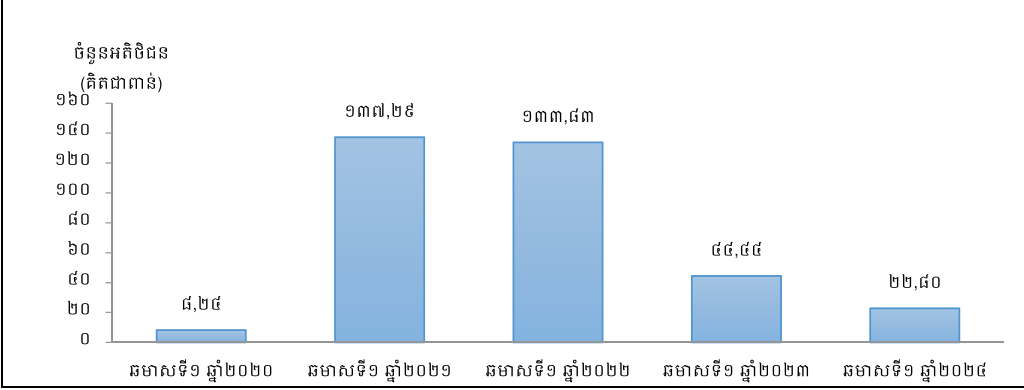


ប្រភព៖ ធនាគារជាតិនៃកម្ពុជា

v/- **ប្រព័ន្ធបាគង (Bakong)**៖ ប្រព័ន្ធបាគងមានសមាជិកចំនួន ៧៤ គ្រឹះស្ថាន ក្នុងនោះ ៥៨ បានដាក់ឱ្យដំណើរការជាផ្លូវការ និង ១៦ ផ្សេងទៀតបាននិងកំពុងបន្តធ្វើសន្ទនាកម្មប្រព័ន្ធ។ អតិថិជនចុះឈ្មោះប្រើប្រាស់ប្រព័ន្ធបាគងតាមរយៈកម្មវិធីបាគង (Bakong App) មានចំនួន ៦២៤,៥ ពាន់គណនី (កើនឡើង ២២,៨ ពាន់គណនីធៀបនឹងចុងឆ្នាំ២០២៣)។ ដោយឡែក អតិថិជនដែលមានគណនីធនាគារ/អ៊ីវ៉ាឡេតនៅគ្រឹះស្ថានធនាគារនិងហិរញ្ញវត្ថុ និងគ្រឹះស្ថានផ្តល់សេវាទូទាត់សងប្រាក់ដែលអាចធ្វើប្រតិបត្តិការតាមប្រព័ន្ធបាគង (Customer Reached) មានប្រមាណ ៣០ លានគណនី (កើនឡើង ១០% ធៀបនឹងចុងឆ្នាំ២០២៣) ដោយប៉ាន់ប្រមាណស្មើនឹង ១,៧ ដងនៃចំនួនប្រជាជនសរុប។

ទន្ទឹមនឹងនោះ ប្រព័ន្ធបាគងបានដើរតួជាមជ្ឈមណ្ឌលទូទាត់សម្រាប់ការទូទាត់ខេអេចយូអរកូត ដែលជាស្តង់ដារយូអរកូតសម្រាប់ការទូទាត់នៅកម្ពុជា។ ពាណិជ្ជករដែលចុះឈ្មោះប្រើប្រាស់ដោយ គ្រឹះស្ថានធនាគារ ដើម្បីទទួលការទូទាត់តាមខេអេចយូអរកូត មានប្រមាណ ៣,៣ លានពាណិជ្ជករ (កើនឡើង ១៤% ធៀបនឹងចុងឆ្នាំ២០២៣)។

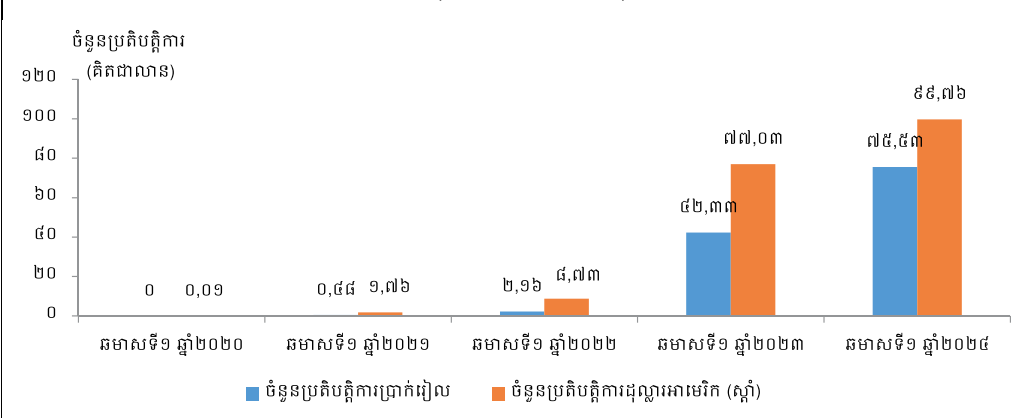
ក្រាហ្វ ៩៤៖ ចំនួនអតិថិជនចុះឈ្មោះប្រើប្រាស់កម្មវិធីបាគង
(ឆមាសទី១ ឆ្នាំ២០២០ - ឆមាសទី១ ឆ្នាំ២០២៤)



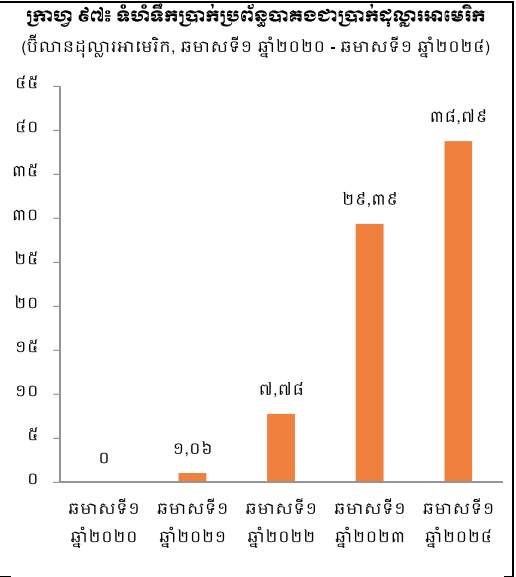
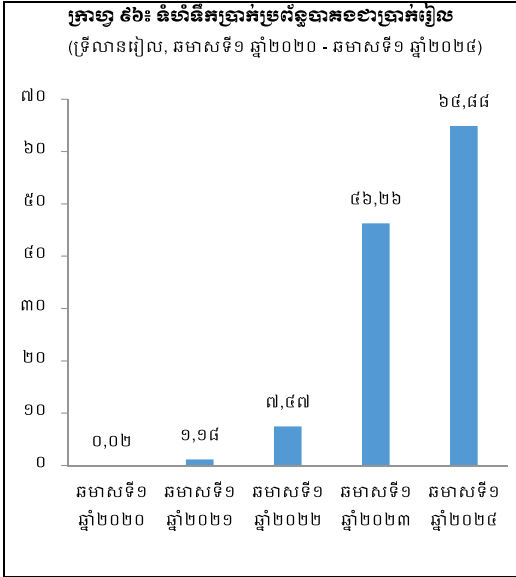
ប្រភព៖ ធនាគារជាតិនៃកម្ពុជា (ទិន្នន័យគិតត្រឹមថ្ងៃទី២៦ ខែឧសភា ឆ្នាំ២០២៤)

ប្រព័ន្ធបាគងមានប្រតិបត្តិការជាប្រាក់រៀលសរុប ៧៥,៥៣ លានប្រតិបត្តិការ (កើន ១,៧៨ ដង) ដែលស្មើនឹងទឹកប្រាក់ចំនួន ៦៤,៨៨ ទ្រីលានរៀល (កើន ១,៥ ដង) និងប្រតិបត្តិការជាប្រាក់ដុល្លារអាមេរិក ៩៩,៧៦ លានប្រតិបត្តិការ (កើន ១,៣៥ដង) ដែលស្មើនឹងទឹកប្រាក់ចំនួន ៣៨,៧៩ ប៊ីលានដុល្លារអាមេរិក (កើនឡើង ១,៣២ដង)។

ក្រាហ្វ ៩៥៖ ចំនួនប្រតិបត្តិការប្រព័ន្ធបាគងជាប្រាក់រៀល និងដុល្លារអាមេរិក
(ឆមាសទី១ ឆ្នាំ២០២០ - ឆមាសទី១ ឆ្នាំ២០២៤)



ប្រភព៖ ធនាគារជាតិនៃកម្ពុជា (ទិន្នន័យគិតត្រឹមថ្ងៃទី២៦ ខែឧសភា ឆ្នាំ២០២៤)

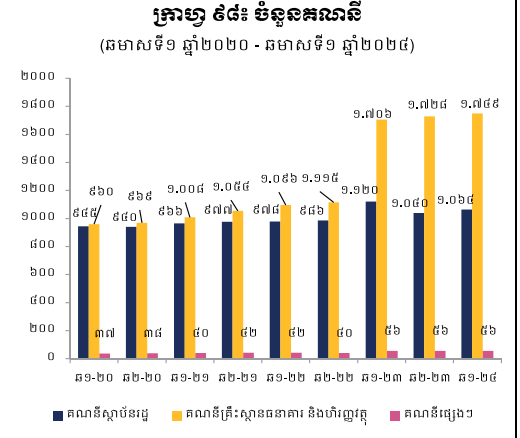


ប្រភព៖ ធនាគារជាតិនៃកម្ពុជា (ទិន្នន័យគិតត្រឹមថ្ងៃទី២៦ ខែឧសភា ឆ្នាំ២០២៤)

២- សេវាគ្រប់គ្រងគណនី

ក- ចំណូលគណនី

ធនាគារជាតិនៃកម្ពុជា គ្រប់គ្រងគណនីសរុបចំនួន ២.៨៦៩ នៅស្នាក់ការកណ្តាលមាន ២.១៥៩^{២៧} គណនី និងតាមបណ្តាសាខាជានិមិត្តមាន ៧១០^{២៦} គណនី ដែលបានថយចុះចំនួន ១៣ គណនី ធៀបនឹងត្រីមាសដូចគ្នាឆ្នាំមុន។ ការថយចុះនេះ ដោយសារស្ថាប័នរដ្ឋ បានបញ្ចប់ការអនុវត្តគម្រោងជាមួយដៃគូអភិវឌ្ឍន៍ និងកម្មវិធីកែទម្រង់ហិរញ្ញវត្ថុសាធារណៈ។

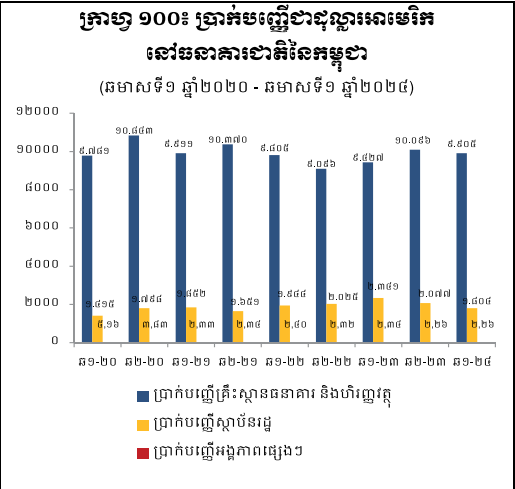
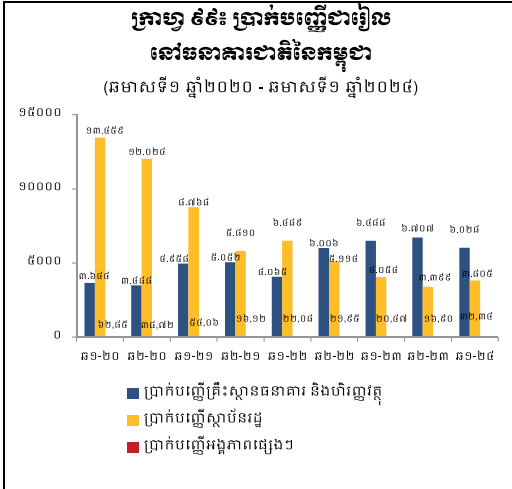


ប្រភព៖ ធនាគារជាតិនៃកម្ពុជា

^{២៧} ស្ថាប័នរដ្ឋ ១.០៣៣ គណនី គ្រឹះស្ថានធនាគារនិងហិរញ្ញវត្ថុ ១.១២៥ គណនី និងអង្គការផ្សេងៗ ៤០ គណនី។
^{២៦} ស្ថាប័នរដ្ឋ ១១១ គណនី គ្រឹះស្ថានធនាគារនិងហិរញ្ញវត្ថុ ៥៨៣ គណនី និងអង្គការផ្សេងៗ ១៦ គណនី។

ខ- សេវាទទួលប្រាក់បញ្ញើ

ប្រាក់បញ្ញើជារៀលរបស់ស្ថាប័នរដ្ឋ គ្រឹះស្ថានធនាគារនិងហិរញ្ញវត្ថុ និងអង្គការផ្សេងៗនៅធនាគារជាតិនៃកម្ពុជា បានថយចុះ ០,៧ ទ្រីលានរៀល (ថយ -៧%) និងប្រាក់ដុល្លារអាមេរិក ថយចុះ ០,១ ប៊ីលានដុល្លារអាមេរិក (ថយ -០,៥%) ។

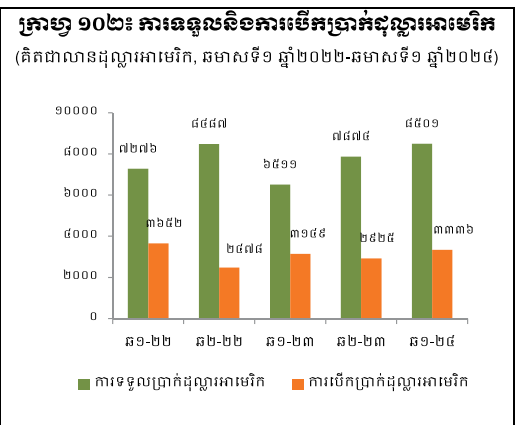
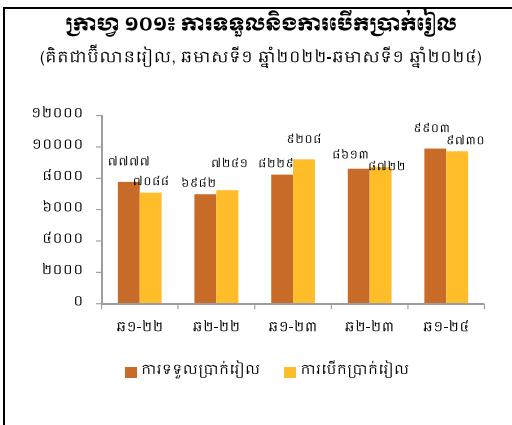


ប្រភព៖ ធនាគារជាតិនៃកម្ពុជា

៣- ការគ្រប់គ្រងហិរញ្ញវត្ថុ

ក- ប្រតិបត្តិការសាច់ប្រាក់របស់មេឡា

ការទទួល និងការបើកប្រាក់រៀលមានចំនួន ៩,៩ ទ្រីលានរៀល (កើន ២០,៣%) និង ៩,៧ ទ្រីលានរៀល (កើន ៥,៧%) រៀងគ្នា។ ចំណែកឯការទទួល និងការបើកប្រាក់ដុល្លារអាមេរិកមានចំនួន ៨,៥ ប៊ីលានដុល្លារអាមេរិក (កើន ៣០,៦%) និង ៣,៣ ប៊ីលានដុល្លារអាមេរិក (កើន ៥,៩%) រៀងគ្នា។



ប្រភព៖ ធនាគារជាតិនៃកម្ពុជា

ខ- ការងារគ្រប់គ្រងសាច់ប្រាក់

ដើម្បីបំពេញតម្រូវការរបស់សាធារណជន ធនាគារជាតិនៃកម្ពុជាបានបន្តផ្គត់ផ្គង់ក្រដាសប្រាក់ ថ្មីគ្រប់ប្រភេទនិងប្រមូលក្រដាសប្រាក់ចាស់ ទុកវិលវិលជាប្រចាំ ព្រមទាំងបានពង្រឹងសេវាភ័ណភាព និងគុណភាពក្រដាសប្រាក់ ដើម្បីទប់ស្កាត់ការកែច្នៃក្រដាសប្រាក់និងលើកកម្ពស់ការប្រើប្រាស់ប្រាក់រៀល។



ការប្តូរក្រដាសប្រាក់ចាស់ ទុក វិលវិល ជូនសាធារណជន នៅក្នុងកម្មវិធីផ្សព្វផ្សាយ ស្តីពី "ប្រាក់រៀល និងប្រព័ន្ធចាតង" នាថ្ងៃទី២៤ ខែមីនា ឆ្នាំ២០២៤ នៅខេមប៉ា អេសស្រេង រាជធានីភ្នំពេញ



រូបភាពក្រដាសប្រាក់ក្រដាសប្រាក់សន្សំទុកក្នុងទូត្រូវបានកណ្តៀរកោរ ដែលសាធារណជនយកមកដូរ នាថ្ងៃទី៤ ខែមិថុនា ឆ្នាំ២០២៤ នៅមុខផ្សារធំ នេត្តការកែ



ការប្តូរក្រដាសប្រាក់ចាស់ ទុក វិលវិល ជូនសាធារណជនតាមប្រព័ន្ធចាតង នាថ្ងៃទី១ ខែមិថុនា ឆ្នាំ២០២៤ នៅសាលាវិទ្យាល័យ សម្តេចឪ សម្តេចម៉ែ នេត្តរតនគីរី



ការប្តូរក្រដាសប្រាក់ចាស់ ទុក វិលវិល ជូនសាធារណជនតាមប្រព័ន្ធចាតង នាថ្ងៃទី៦ ខែមិថុនា ឆ្នាំ២០២៤ នៅក្រុងតាខ្មៅ ខេត្តកណ្តាល

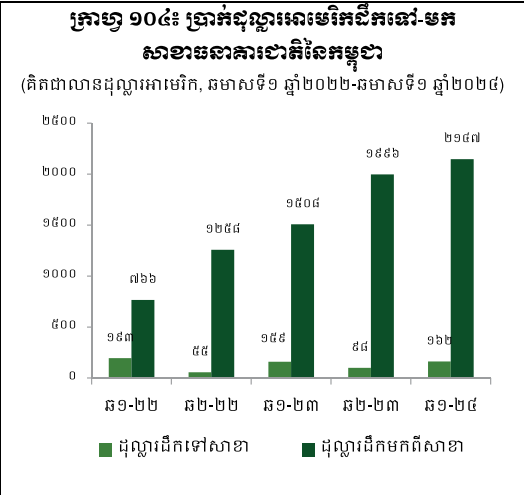
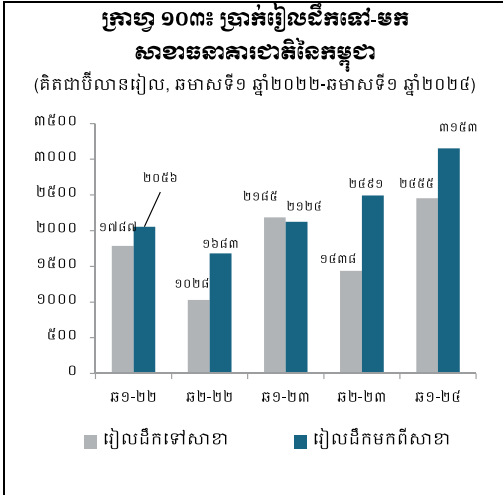


ការប្តូរក្រដាសប្រាក់ចាស់ ទុក វិលវិល ជូនសាធារណជនតាមប្រព័ន្ធចាតង នាថ្ងៃទី៨ ខែមិថុនា ឆ្នាំ២០២៤ នៅក្រុងពោធិ៍សាត់ ខេត្តពោធិ៍សាត់



ការប្តូរក្រដាសប្រាក់ចាស់ ទុក វិលវិល ជូនសាធារណជនតាមប្រព័ន្ធចាតង នាថ្ងៃទី១៦ ខែមិថុនា ឆ្នាំ២០២៤ ផ្សារចំការគ ក្រុងសិរីសោភ័ណ ខេត្តបន្ទាយមានជ័យ

ការផ្គត់ផ្គង់ប្រាក់រៀលទៅឱ្យសាខាធនាគារជាតិនៃកម្ពុជារាជធានី-ខេត្ត បានកើនឡើង ១២,៤% ចំណែកឯការដឹកជញ្ជូនប្រាក់រៀលចាស់ និងសាច់ប្រាក់លើសពីតម្រូវការមកស្នាក់ការកណ្តាលវិញ បានកើនឡើង ៤៨,៥%។ ទន្ទឹមនេះ ការផ្គត់ផ្គង់ប្រាក់ដុល្លារអាមេរិកទៅឱ្យសាខាធនាគារជាតិនៃកម្ពុជារាជធានី-ខេត្ត បានកើនឡើង ២,១% និងការដឹកជញ្ជូនប្រាក់ដុល្លារអាមេរិកមកស្នាក់ការកណ្តាលវិញ បានកើនឡើង ៤២,៤% ធៀបនឹងគ្រាដូចគ្នាឆ្នាំមុន។



ប្រភព៖ ធនាគារជាតិនៃកម្ពុជា

មន្ត្រីធនាគារជាតិនៃកម្ពុជា បានចូលរួមវគ្គបណ្តុះបណ្តាល ស្តីពី “ការយល់ដឹងពីប្រាក់ដុល្លារអាមេរិកក្លែងក្លាយ” (US Secret Service Counterfeit) នៅប្រទេសសិង្ហបុរី ធៀបចំដោយធនាគារ ស៊ី អាយ អិម ប៊ី សិង្ហបុរី ក្នុងគោលបំណងកំណត់អត្តសញ្ញាណនៃក្រដាសប្រាក់ដុល្លារអាមេរិកក្លែងក្លាយប្រភេទឆ្នាំ ១៩៩៦ ដល់ ឆ្នាំ ២០០៤ ដើម្បីពង្រឹងសមត្ថភាពមន្ត្រី ធនាគារជាតិនៃកម្ពុជា ក្នុងការពិនិត្យក្រដាសប្រាក់ដុល្លារអាមេរិកក្លែងក្លាយ និងចៀសវាងនូវការខាតបង់ជាយថាហេតុ។

៤- ការងារគ្រប់គ្រងអាជ្ញាបណ្ណ និងលិខិតអនុញ្ញាត ប្រកបអាជីវកម្មប្តូរប្រាក់ និងអាជ្ញាបណ្ណប្រកបអាជីវកម្មនាំចេញ-នាំចូលលោហធាតុ និងត្បូងថ្មមានតម្លៃ

ក. អាជីវកម្មប្តូរប្រាក់ និងលិខិតអនុញ្ញាតប្តូរប្រាក់

បច្ចុប្បន្ន អាជីវកម្មប្តូរប្រាក់ដែលមានអាជ្ញាបណ្ណពីធនាគារជាតិនៃកម្ពុជាមានចំនួន ២២ (រាជធានីភ្នំពេញចំនួន ២១ និងខេត្តចំនួន ១) និងលិខិតអនុញ្ញាតប្រកបអាជីវកម្មប្តូរប្រាក់សរុបចំនួន ៣.៣៣០ (រាជធានីភ្នំពេញចំនួន ៣៨ និងខេត្តចំនួន ៣.២៩២) ។ នៅក្នុងឆមាសទី១នេះ អាជ្ញាបណ្ណប្តូរប្រាក់ថ្មីចំនួន ១ និងលិខិតអនុញ្ញាតថ្មី ៤ (រាជធានីភ្នំពេញ ២ និងខេត្តចំនួន ៣) ត្រូវបានផ្តល់ឱ្យអាជីវកម្មប្តូរប្រាក់។ ដោយឡែក អាជ្ញាបណ្ណប្រកបអាជីវកម្មប្តូរប្រាក់ចំនួន ២ និងលិខិតអនុញ្ញាតចំនួន ៥ ត្រូវបានបញ្ឈប់និងដកហូត (រាជធានីភ្នំពេញចំនួន ២ និងខេត្តចំនួន ៥)។

ខ. អាជ្ញាបណ្ណប្រកបទេស៊ីកកម្មនាំចេញ-នាំចូលលោហធាតុ និងត្បូងថ្មមានតម្លៃ

ក្រុមហ៊ុននាំចេញ-នាំចូលលោហធាតុ និងត្បូងថ្មមានតម្លៃដែលមានអាជ្ញាបណ្ណពីធនាគារជាតិ នៃកម្ពុជាមានចំនួន១២ ក្រុមហ៊ុន។ នៅឆមាសទី១ ឆ្នាំ២០២៤ ធនាគារជាតិនៃកម្ពុជា បានផ្តល់ ប្រតិវេទន៍ នាំចូលមានបានចំនួន ១១លើក និងបានផ្តល់ប្រតិវេទន៍នាំចេញមានបានចំនួន ១០លើក។ គួរបញ្ជាក់ថា ធនាគារជាតិនៃកម្ពុជាបានចូលរួមសហការជាមួយរាជរដ្ឋាភិបាលក្នុងការដាក់ឱ្យប្រើប្រាស់ប្រព័ន្ធបញ្ជាវ តែមួយជាតិជាផ្លូវការប្រកបដោយជោគជ័យ ដោយបានដាក់ឱ្យអនុវត្តការស្នើសុំប្រតិវេទន៍សម្រាប់ ការនាំចេញ-នាំចូលលោហធាតុ និងត្បូងថ្មមានតម្លៃ តាមប្រព័ន្ធបញ្ជាវតែមួយជាតិកាលពីថ្ងៃទី២៥ ខែមីនា ឆ្នាំ២០២៤។

ជារួម ប្រសិទ្ធភាពសេវាធនាគារកណ្តាលត្រូវបានពង្រឹងជាប្រចាំ ដើម្បីគាំទ្រដល់អន្តរការិយ- កម្មរបស់គ្រឹះស្ថានធនាគារនិងហិរញ្ញវត្ថុ និងការគ្រប់គ្រងសាច់ប្រាក់របស់រាជរដ្ឋាភិបាល ព្រមទាំង បានសម្រួលដល់ការទូទាត់ទំនិញនិងសេវាកម្មនៅក្នុងសេដ្ឋកិច្ច។ ប្រព័ន្ធទូទាត់សងប្រាក់ត្រូវបាន បន្តធ្វើទំនើបកម្ម និងពង្រីកការតភ្ជាប់ជាមួយប្រទេសក្នុងតំបន់ ដែលបានសម្រួលដល់ប្រជាជនកម្ពុជា និងទេសចរអន្តរជាតិក្នុងការទូទាត់ទាំងក្នុងនិងក្រៅប្រទេស។ ចំណែកឯការគ្រប់គ្រងចរាចរណ៍ សាច់ប្រាក់ក៏ត្រូវបានធ្វើឡើងដោយពិលាស ដើម្បីបំពេញតម្រូវការ និងគាំទ្រដល់ការរីកចម្រើន សេដ្ឋកិច្ចនៅទូទាំងប្រទេស។ ទន្ទឹមនេះ អាជីវកម្មប្តូរប្រាក់ និងការនាំចេញ-នាំចូលលោហធាតុ និង ត្បូងថ្មមានតម្លៃត្រូវបានពង្រឹងជាលំដាប់។

VI- ការប្រឆាំងការសម្អាតប្រាក់និងហិរញ្ញប្បទានភេរវកម្ម

អង្គការស៊ើបការណ៍ហិរញ្ញវត្ថុកម្ពុជា (ស.ហ.ក.) បានបន្តអនុវត្តមុខងារភារកិច្ចលើការងារវិភាគ របាយការណ៍ ការត្រួតពិនិត្យបុគ្គលរាយការណ៍ ការបណ្តុះបណ្តាលនិងផ្សព្វផ្សាយ និងកិច្ចសហប្រតិបត្តិ- ការជាតិនិងអន្តរជាតិ ដើម្បីពង្រឹងប្រសិទ្ធភាព ការងារប្រឆាំងការសម្អាតប្រាក់និងហិរញ្ញប្បទានភេរវកម្ម។ ទន្ទឹមនេះ ស.ហ.ក. បានបន្តដឹកនាំ និងសហការជាមួយក្រសួង-ស្ថាប័នពាក់ព័ន្ធ ក្នុងការវាយតម្លៃ ហានិភ័យថ្នាក់ជាតិស្តីពីការសម្អាតប្រាក់ និងហិរញ្ញប្បទានភេរវកម្ម និងហិរញ្ញប្បទានដល់ការរីក សាយភាយអាវុធមហាប្រល័យ ស្របតាមស្មារតីនៃកិច្ចប្រជុំគណៈកម្មាធិការសម្របសម្រួលថ្នាក់ជាតិ ប្រឆាំងការសម្អាតប្រាក់ និងហិរញ្ញប្បទានភេរវកម្ម និងហិរញ្ញប្បទានដល់ការរីកសាយភាយអាវុធមហាប្រល័យ (គ.ស.ហ.) កាលពីខែកុម្ភៈ កន្លងមកនេះ។

ជាមួយគ្នានេះ ក្រុមប្រឹក្សាភិបាលរបស់ ស.ហ.ក. បានបើកកិច្ចប្រជុំចំនួន ២ លើក ដើម្បីពិនិត្យ ពីវឌ្ឍនភាព និងសមិទ្ធផលការងារដែល ស.ហ.ក. សម្រេចបាន ព្រមទាំងបានលើកឡើងផងដែរ អំពីការបន្តពង្រឹងប្រសិទ្ធភាពការងារ និងការយកចិត្តទុកដាក់អភិវឌ្ឍសមត្ថភាពជំនាញការងារជាប្រចាំ ជាពិសេស ការងារវាយតម្លៃហានិភ័យថ្នាក់ជាតិ ដែលត្រូវសម្រេចឱ្យបានឆាប់រហ័ស និងប្រកបដោយ គុណភាព។



កិច្ចប្រជុំក្រុមប្រឹក្សាភិបាលនៃ ស.ហ.ក. នាថ្ងៃទី២៤ ខែមករា ឆ្នាំ២០២៤ នៅអគារអង្គការស៊ើបការណ៍ហិរញ្ញវត្ថុកម្ពុជា

១- ការងារត្រួតពិនិត្យបុគ្គលរាយការណ៍

ស.ហ.ក. បន្តពង្រឹងការត្រួតពិនិត្យលើបុគ្គលរាយការណ៍អំពីការប្រតិបត្តិតាមច្បាប់ និង បទប្បញ្ញត្តិស្តីពីការប្រឆាំងការសម្អាតប្រាក់និងហិរញ្ញប្បទានភេរវកម្ម តាមរយៈការប្រើប្រាស់វិធីសាស្ត្រ ត្រួតពិនិត្យផ្អែកលើហានិភ័យ។ ក្នុងឆមាសទី១នេះ ការត្រួតពិនិត្យដល់ទឹកប្រាក់ចំពោះបុគ្គលរាយការណ៍ សរុបមានចំនួន ១៩ ក្នុងនោះ ធនាគារពាណិជ្ជ ៤ ធនាគារឯកទេស ១ គ្រឹះស្ថានមីក្រូហិរញ្ញវត្ថុទទួល ប្រាក់បញ្ញើ ១ គ្រឹះស្ថានមីក្រូហិរញ្ញវត្ថុ ២ គ្រឹះស្ថានផ្តល់សេវាទូទាត់សងប្រាក់ ១ គ្រឹះស្ថានភតិសន្យា ហិរញ្ញវត្ថុ ១ ក្រុមហ៊ុនមូលបត្រ ១ ក្រុមហ៊ុនសេវាកម្មវាយតម្លៃអចលនវត្ថុ ១ ក្រុមហ៊ុនអភិវឌ្ឍន៍ អចលនវត្ថុ ២ ក្រុមហ៊ុនភ្នាក់ងារអចលនវត្ថុ ១ និងកាស៊ីណូ ៤ ដោយបានផ្តល់អនុសាសន៍កែតម្រូវ ចំពោះចំណុចខ្វះខាតផងដែរ។

ទន្ទឹមនេះ ការងារត្រួតពិនិត្យលើឯកសារត្រូវបានអនុវត្តជាប្រចាំ តាមរយៈការតាមដានលើ លទ្ធផលនៃការត្រួតពិនិត្យផ្ទៃក្នុង វឌ្ឍនភាពនៃការអនុវត្តតាមអនុសាសន៍ត្រួតពិនិត្យដល់ទឹកស្អែកនិង លទ្ធផលនៃការវាយតម្លៃហានិភ័យសម្អាតប្រាក់ និងហិរញ្ញប្បទានភេរវកម្មរបស់បុគ្គលរាយការណ៍ ព្រមទាំងវាយតម្លៃគុណវុឌ្ឍិរបស់មន្ត្រីប្រតិបត្តិ។ ស.ហ.ក. បានទទួលស្គាល់មន្ត្រីប្រតិបត្តិរបស់ បុគ្គលរាយការណ៍សរុបចំនួន ៣០ នាក់ និងបានចេញលិខិតព្រមានសរុបចំនួន ៥៦ ចំពោះការខកខាន ពុំអនុវត្តតាមកាតព្វកិច្ចនៅក្នុងច្បាប់ និងបទប្បញ្ញត្តិស្តីពីការប្រឆាំងការសម្អាតប្រាក់និងហិរញ្ញប្បទាន ភេរវកម្មរបស់បុគ្គលរាយការណ៍។

២- ការងារវិភាគនិងបញ្ជូនរបាយការណ៍

ស.ហ.ក. បន្តទទួលរបាយការណ៍ប្រតិបត្តិការសាច់ប្រាក់ និងប្រតិបត្តិការសង្ស័យរបស់ បុគ្គលរាយការណ៍ ស្របតាមមាត្រា ១២ នៃច្បាប់ស្តីពីការប្រឆាំងការសម្អាតប្រាក់ និងហិរញ្ញប្បទាន ភេរវកម្ម។ ក្នុងឆមាសនេះ ការរាយការណ៍ប្រតិបត្តិការសាច់ប្រាក់ថយចុះ ០,៩% និងការរាយការណ៍ ប្រតិបត្តិការសង្ស័យថយចុះ ១% ធៀបនឹងអំឡុងពេលដូចគ្នាឆ្នាំមុន។ ទន្ទឹមនេះ ស.ហ.ក. បានភ្ជាប់ ប្រព័ន្ធរាយការណ៍ជាមួយបុគ្គលរាយការណ៍ចំនួន ៣៩ ដើម្បីអនុវត្តការរាយការណ៍ប្រតិបត្តិការ សាច់ប្រាក់ និងប្រតិបត្តិការសង្ស័យឱ្យបានត្រឹមត្រូវនិងទាន់ពេលវេលាប្រកបដោយគុណភាព។ ជាមួយគ្នានេះ ស.ហ.ក. បាននិងកំពុងសហការជាមួយនាយកដ្ឋានព័ត៌មានវិទ្យានៃធនាគារជាតិ នៃកម្ពុជា ក្នុងការរៀបចំប្រព័ន្ធវិភាគការសម្អាតប្រាក់និងហិរញ្ញប្បទានភេរវកម្ម។

៣- កិច្ចសហប្រតិបត្តិការរបស់ ស.ហ.ក.

ក- កិច្ចសហប្រតិបត្តិការក្នុងស្រុក

ស.ហ.ក. បានចូលរួមនិងរៀបចំកិច្ចប្រជុំគណៈកម្មាធិការសម្របសម្រួលថ្នាក់ជាតិ ប្រឆាំងការសម្អាតប្រាក់និងហិរញ្ញប្បទានភេរវកម្ម និងហិរញ្ញប្បទានដល់ការរីកសាយភាយអាវុធមហាប្រល័យ (គ.ស.ហ.) កាលពីថ្ងៃទី៨ ខែកុម្ភៈ ឆ្នាំ២០២៤ ដើម្បីរាយការណ៍វឌ្ឍនភាពការងារនៃ ការវាយតម្លៃហានិភ័យថ្នាក់ជាតិ ស្តីពីការសម្អាតប្រាក់និងហិរញ្ញប្បទានភេរវកម្មលើកទី២ និងវឌ្ឍនភាព ការងារនៃការប្រឆាំងការសម្អាតប្រាក់និងហិរញ្ញប្បទានភេរវកម្ម និងហិរញ្ញប្បទានដល់ការរីកសាយភាយ អាវុធមហាប្រល័យ ក្រោយចេញពីបញ្ជីប្រជុំ។



កិច្ចប្រជុំគណៈកម្មាធិការសម្របសម្រួលថ្នាក់ជាតិប្រឆាំងការសម្អាតប្រាក់និងហិរញ្ញប្បទានភេរវកម្ម និងហិរញ្ញប្បទាន
ដល់ការរីកសាយភាយអាវុធមហាប្រល័យ (គ.ស.ហ.)
នាថ្ងៃទី៨ ខែកុម្ភៈ ឆ្នាំ២០២៤ នៅសណ្ឋាគារ សូហ្វីតែល ភ្នំពេញ ភូគីហ្វា

ស.ហ.ក. ក៏បានសហការជាមួយធនាគារពិភពលោក រៀបចំសិក្ខាសាលាពិគ្រោះយោបល់
អំពីការវាយតម្លៃហានិភ័យថ្នាក់ជាតិស្តីពី ការសម្អាតប្រាក់និងហិរញ្ញប្បទានភេរវកម្មលើកទី២ ព្រមទាំង
បានរៀបចំ និងដឹកនាំសម្របសម្រួលកិច្ចប្រជុំពិភាក្សាជាមួយក្រសួង-ស្ថាប័នពាក់ព័ន្ធ អំពីវឌ្ឍនភាព
ក្រុមការងារវាយតម្លៃហានិភ័យថ្នាក់ជាតិស្តីពី ការសម្អាតប្រាក់និងហិរញ្ញប្បទានភេរវកម្មលើកទី២
ចំនួន ៣លើក ផងដែរ។



សិក្ខាសាលាពិគ្រោះយោបល់ជាមួយធនាគារពិភពលោក អំពីការវាយតម្លៃហានិភ័យ
ថ្នាក់ជាតិស្តីពីការសម្អាតប្រាក់និងហិរញ្ញប្បទានភេរវកម្ម លើកទី២
នាថ្ងៃទី២២-២៦ ខែមករា ឆ្នាំ២០២៤
នៅធនាគារជាតិនៃកម្ពុជា អាគារសែនសុខ

ចំពោះកិច្ចសហប្រតិបត្តិការទ្វេភាគីក្នុងស្រុក ស.ហ.ក. បានកែសម្រួលនិងចុះអនុស្សរណៈ យោគយល់សារជាថ្មី ជាមួយអគ្គនាយកដ្ឋានពន្ធដារស្តីពី ការផ្លាស់ប្តូរព័ត៌មានសម្រាប់គោលបំណងពន្ធ។ ជាមួយគ្នានេះ ស.ហ.ក. បាននិងកំពុងពិភាក្សាអំពីការចុះអនុស្សរណៈយោគយល់ស្តីពី ការផ្លាស់ប្តូរ ព័ត៌មានពាក់ព័ន្ធនឹងការសម្អាតប្រាក់ និងហិរញ្ញប្បទានភេរវកម្មជាមួយនិយ័តករអាជីវកម្មអចលនវត្ថុ និងបញ្ចាំ និងគណៈកម្មការគ្រប់គ្រងល្បែងពាណិជ្ជកម្មកម្ពុជា។

ខ- កិច្ចសហប្រតិបត្តិការអន្តរជាតិរបស់ ស.ហ.ក.

- ក្រុមប្រទេសអាស៊ីប៉ាស៊ីហ្វិកស្តីពីការសម្អាតប្រាក់ (APG)

ស.ហ.ក. បានបន្តសហការជាមួយក្រសួង-ស្ថាប័នពាក់ព័ន្ធរៀបចំរបាយការណ៍វឌ្ឍនភាព លើកទី៦ ស្តីពីការប្រឆាំងការសម្អាតប្រាក់ និងហិរញ្ញប្បទានភេរវកម្មរបស់ប្រទេសកម្ពុជា ជូនលេខាធិការដ្ឋាន APG ពាក់ព័ន្ធនឹងការអនុវត្តអនុសាសន៍របស់ក្រុមការងារហិរញ្ញវត្ថុ (FATF)។

ជាមួយគ្នានេះ ស.ហ.ក. បានចូលរួមកិច្ចប្រជុំជាមួយលេខាធិការដ្ឋាន APG និង FATF ដូចជា៖ i/- កិច្ចប្រជុំគណៈកម្មការវាយតម្លៃអញ្ញមញ្ញ ii/- កិច្ចប្រជុំគណៈកម្មការអភិបាលកិច្ច iii/- កិច្ចប្រជុំ គណៈកម្មការប្រតិបត្តិ និង iv/- កិច្ចប្រជុំក្រុមការងារទំនាក់ទំនងផ្នែកទ្រព្យសកម្មនិម្មិត និងអ្នកផ្តល់ សេវាទ្រព្យសកម្មនិម្មិត ព្រមទាំងចូលរួមវគ្គបណ្តុះបណ្តាលសម្រាប់អ្នកវាយតម្លៃ ដើម្បីទទួលបាន បទពិសោធន៍ និងឧត្តមានុវត្តន៍ល្អ។ ក្រៅពីនេះ ស.ហ.ក. បានផ្តល់ធាតុចូលលើ i/- សេចក្តីព្រាងនីតិវិធី ស្តីពីការវាយតម្លៃអញ្ញមញ្ញជំទី៤ របស់ APG ii/- ការស្ទង់មតិរបស់ក្រុមការងារ FATF ពាក់ព័ន្ធនឹង អនុសាសន៍ទី១៥ ស្តីពីបច្ចេកវិទ្យាថ្មីៗ iii/- កម្រងសំណួររបស់ក្រុមការងារ FATF ស្តីពីការវាយតម្លៃ ហានិភ័យថ្នាក់ជាតិ និង iv/- ការអនុវត្តវិធានការចំពោះប្រទេស មានហានិភ័យខ្ពស់ដែលតម្រូវឱ្យមាន វិធានការប្រឆាំង និងប្រទេសដែលត្រូវបង្កើនការតាមដាន។

ប្រអប់ ៣៖ ក្រុមការងារហិរញ្ញវត្ថុ (Financial Action Task Force – FATF)

ក្រុមការងារហិរញ្ញវត្ថុ (Financial Action Task Force – FATF) គឺជាស្ថាប័នអន្តររដ្ឋាភិបាលដែលត្រូវ បានបង្កើតឡើង ដោយប្រទេសមានឧស្សាហកម្មជឿនលឿនទាំង៧ (G7) នៅឆ្នាំ១៩៨៩ ក្នុងគោលបំណង ការពារប្រព័ន្ធហិរញ្ញវត្ថុនិងសេដ្ឋកិច្ចទាំងមូលពីការគំរាមកំហែងនៃការសម្អាតប្រាក់ ហិរញ្ញប្បទានភេរវកម្ម និងហិរញ្ញប្បទានដល់ការរីកសាយភាយអារ៉ូធមហាប្រល័យ (ML/FT/PF) ដែលការណ៍នេះនឹងពង្រឹងសុចរិត- ភាពវិស័យហិរញ្ញវត្ថុ និងសន្តិសុខពិភពលោក។ ក្នុងន័យនេះ FATF បង្កើត និងតាមដានការអនុវត្តស្តង់ដារ ទាក់ទងនឹងការប្រឆាំង ML/FT/PF របស់ប្រទេសជាសមាជិក។

បច្ចុប្បន្ន FATF មានសមាជិកចំនួន ៤០និងសាខាថ្នាក់តំបន់ចំនួន ៩ រួមមាន៖ តំបន់អាស៊ីប៉ាស៊ីហ្វិក (Asia/Pacific Group on Money Laundering – APG) តំបន់កាណារីប៊ីនី (Caribbean Financial Action Task Force – CFATF) តំបន់អឺរ៉ាសៀន (Eurasian Group – EAG) តំបន់អាហ្វ្រិកខាងកើតនិងខាងត្បូង (Eastern and Southern Africa Anti-Money Laundering Group – ESAAMLG) តំបន់អាហ្វ្រិកកណ្តាល (Le Groupe d'Action contre le Blanchiment d'Argent en Afrique Centrale – GABAC) តំបន់អាមេរិកឡាទីន (Financial Action Task Force of Latin America – GAFILAT) តំបន់អាហ្វ្រិកខាងលិច (Inter-Governmental Action Group against Money Laundering in West Africa – GIABA) តំបន់មជ្ឈិមបូព៌ា និងអាហ្វ្រិកខាងជើង (Middle East and North Africa Financial Action Task Force – MENAFATF) និងតំបន់អ៊ីរ៉ុប (Committee of Experts on the Evaluation of Anti-Money Laundering Measures and the Financing of Terrorism – MONEYVAL)។

ប្រអប់ ៤៖ ក្រុមប្រទេសអាស៊ីប៉ាស៊ីហ្វិកស្តីពីការសម្អាតប្រាក់ (Asia/Pacific Group on Money Laundering – APG)

ក្រុមប្រទេសអាស៊ីប៉ាស៊ីហ្វិកស្តីពីការសម្អាតប្រាក់ (Asia/Pacific Group on Money Laundering – APG) ត្រូវបានបង្កើតឡើងនៅឆ្នាំ១៩៩៧ នៅទីក្រុងបាងកក គឺជាអង្គការប្រចាំតំបន់អាស៊ីប៉ាស៊ីហ្វិករបស់ FATF ។ បច្ចុប្បន្ន APG មានសមាជិកចំនួន ៤២ យុត្តាធិការ និងមានមុខងារសំខាន់ៗចំនួន ៥ រួមមាន៖ វាយតម្លៃអន្តរក្រុម ផ្តល់ជំនួយបច្ចេកទេសនិងការបណ្តុះបណ្តាល សិក្សាស្រាវជ្រាវពីគំរូករណីសិក្សានានា សហការអភិវឌ្ឍន៍គោលនយោបាយបាយជាសកល និងលើកកម្ពស់ការចូលរួមរបស់វិស័យឯកជន។ ប្រទេសកម្ពុជា បានចូលជាសមាជិករបស់ APG នៅក្នុងខែមិថុនា ឆ្នាំ២០០៤។

- ក្រុមអ៊ិកម៉ុង (The EGMONT Group)

ក្នុងនាមជាសមាជិករបស់ក្រុមអ៊ិកម៉ុង ស.ហ.ក. បានចូលរួមកិច្ចប្រជុំក្រុមការងាររបស់ក្រុមអ៊ិកម៉ុងចំនួន ១៣លើក ពាក់ព័ន្ធនឹងប្រធានបទដូចជា៖ វិធីសាស្ត្រគេចផលពីការដាក់ទណ្ឌកម្មការរំលោភបំពានអង្គការមិនស្វែងរកប្រាក់ចំណេញសម្រាប់គោលបំណងហិរញ្ញប្បទានភេរវកម្ម មុខងារអង្គភាពស៊ើបការណ៍ហិរញ្ញវត្ថុនៅក្នុងដំណើរការប្រមូលមកវិញនូវទ្រព្យសម្បត្តិដែលជាផលនៃបទល្មើស ការវាយតម្លៃហានិភ័យ និងការត្រួតពិនិត្យការប្រឆាំងការសម្អាតប្រាក់លើអ្នកផ្តល់សេវាទ្រព្យសកម្មនិម្មិត ការដឹកខុសច្បាប់ ការចូលជាសមាជិករបស់ក្រុមអ៊ិកម៉ុង ការពិនិត្យឡើងវិញអំពីដំណើរការគាំទ្រនិងអនុលោមភាពរបស់ក្រុមអ៊ិកម៉ុង ការផ្តល់ជំនួយបច្ចេកទេសនិងការបណ្តុះបណ្តាលជាដើម។

ទន្ទឹមនេះ ស.ហ.ក. បានចូលរួមវគ្គបណ្តុះបណ្តាលដែលរៀបចំដោយលេខាធិការដ្ឋានក្រុមអ៊ិកម៉ុងចំនួន ២លើក គឺ៖ i/- ការផ្តល់បច្ចុប្បន្នភាពពាក់ព័ន្ធនឹងការកែសម្រួលជំរឿនប្រចាំ ២ឆ្នាំម្តង និង ii/- សេចក្តីណែនាំក្នុងការប្រើប្រាស់ប្រព័ន្ធ Egmont Secured Web (ESW) ។

ប្រអប់ ៥៖ ក្រុមអ៊ិកម៉ុង (The Egmont Group)

ក្រុមអ៊ិកម៉ុង (The Egmont Group) គឺជាអង្គការអន្តរជាតិ ឬសម្ព័ន្ធនៃអង្គភាពស៊ើបការណ៍ហិរញ្ញវត្ថុ (Financial Intelligence Unit – FIU) ដែលត្រូវបានបង្កើតឡើងក្នុងឆ្នាំ ១៩៩៥ និងមានមុខងារសំខាន់ៗ រួមមាន i/- បង្កើតផ្នែកហ្វូនដេស៊ីយ៉ាស៊ីយ៉ា (Platform) សម្រាប់យុត្តាធិការដែលជាសមាជិកផ្លាស់ប្តូរព័ត៌មានស៊ើបការណ៍ហិរញ្ញវត្ថុ ប្រកបដោយសុវត្ថិភាពនិងរក្សាការសម្ងាតិខ្ពស់ និង ii/- ពង្រឹងសមត្ថភាព មន្ត្រីរបស់ អង្គការស៊ើបការណ៍ហិរញ្ញវត្ថុជាសមាជិក។ បច្ចុប្បន្ន ក្រុមអ៊ិកម៉ុង មានសមាជិកចំនួន ១៧៧ យុត្តាធិការ ហើយប្រទេសកម្ពុជាបានចូលជាសមាជិកក្រុមអ៊ិកម៉ុង នៅខែមិថុនា ឆ្នាំ២០១៥។



កិច្ចប្រជុំក្រុមការងាររបស់ក្រុមអ៊ុកម៉ុង និងក្រុមការងារប្រចាំតំបន់ ប្រចាំឆ្នាំ២០២៤
នាថ្ងៃទី២៩ ខែមករា - ២ ខែកុម្ភៈ ឆ្នាំ២០២៤
នៅទីក្រុង St. Julian's ប្រទេសម៉ាល់ត

- ក្រុមប្រឹក្សាយោបល់ព័ត៌មានស៊ើបការណ៍ហិរញ្ញវត្ថុ (FICG)

ស.ហ.ក. បានចូលរួមកិច្ចប្រជុំរបស់ក្រុមប្រឹក្សាយោបល់ព័ត៌មានស៊ើបការណ៍ហិរញ្ញវត្ថុ ដើម្បីពិភាក្សា និងចែករំលែកវឌ្ឍនភាពការងាររបស់ប្រទេសជាសមាជិក រួមមាន អាស៊ាន-អូស្ត្រាលី- នូវែលសេឡង់ ព្រមទាំងពិភាក្សានិងអនុម័តលើបច្ចុប្បន្នភាពការងាររបស់គម្រោងសិក្សានានា ដែលរៀបចំដោយ FICG ។

ជាមួយគ្នានេះ ស.ហ.ក. បានចូលរួមសិក្ខាសាលាស្តីពី ការប្រយុទ្ធប្រឆាំងការសម្អាតប្រាក់ ដែលបានមកពីផលនៃបទល្មើសជួញដូរសត្វព្រៃខុសច្បាប់ ដែលសហការរៀបចំដោយ FICG និង អង្គការស៊ើបការណ៍ហិរញ្ញវត្ថុកាណាដា (FINTRAC) តាមប្រព័ន្ធអនឡាញ ក្នុងគោលបំណងចែក រំលែកបទពិសោធន៍ ករណីសិក្សាដែលបង្ហាញពីបច្ចេកទេសក្នុងការស៊ើបអង្កេត កិច្ចខិតខំប្រឹងប្រែង ក្នុង ការប្រយុទ្ធប្រឆាំងបទល្មើសឆ្លងដែន និងដើម្បីអបអរសាទរទិវាសត្វព្រៃពិភពលោករបស់អង្គការ សហប្រជាជាតិ។ ស.ហ.ក. បានចូលរួមផ្តល់ធាតុចូលក្នុងគម្រោងសិក្សាផ្សេងៗរបស់ FICG ដូចជា៖ ការបោះឆ្នោតជ្រើសរើសឈ្មោះថ្នាលនៃការចែករំលែកព័ត៌មានថ្នាក់តំបន់ របស់ក្រុមការងារបង្កើន សមត្ថភាពនិងភាពជាដៃគូ និងកម្រងសំណួរនៃគម្រោងរៀបចំផែនទីអង្គការភេរវករតំបន់ របស់ក្រុម ការងារអាស៊ីអាគ្នេយ៍ប្រឆាំងហិរញ្ញប្បទានភេរវកម្ម។

បន្ថែមលើកិច្ចសហប្រតិបត្តិការខាងលើ ស.ហ.ក. បានចូលរួមសហការរៀបចំកម្មវិធី វប្បធម៌ ជាមួយមជ្ឈមណ្ឌលវិភាគនិងរាយការណ៍ប្រតិបត្តិការអូស្ត្រាលី (AUSTRAC) ក្នុងគោលបំណង ពង្រឹងកិច្ចសហប្រតិបត្តិការជិតស្និទ្ធជាមួយបណ្តាប្រទេសក្នុងតំបន់។ ទន្ទឹមនេះ តាមរយៈការចុះ អនុស្សរណៈយោគយល់រវាង ស.ហ.ក. និង AUSTRAC ភាគីទាំងពីរបានចូលរួមយ៉ាងសកម្មលើការ បណ្តុះបណ្តាល និងការចែករំលែកបទពិសោធន៍ផ្សេងៗ។

ប្រអប់ ៦៖ ក្រុមប្រឹក្សាយោបល់ព័ត៌មានស៊ើបការណ៍ហិរញ្ញវត្ថុ

(Financial Intelligence Consultative Group - FICG)

ក្រុមប្រឹក្សាយោបល់ព័ត៌មានស៊ើបការណ៍ហិរញ្ញវត្ថុ (Financial Intelligence Consultative Group - FICG) ត្រូវបានបង្កើតដំបូងជាក្រុមការងារទ្វេភាគី រវាងមជ្ឈមណ្ឌលវិភាគនិងរបាយការណ៍ប្រតិបត្តិការអូស្ត្រាលី (AUSTRAC) និងអង្គការស៊ើបការណ៍ហិរញ្ញវត្ថុពណ្ឌូណេស៊ី (PPATK) ក្នុងឆ្នាំ២០១៥។ បន្ទាប់មក នៅឆ្នាំ២០១៧ ក្រុម FICG ក៏បានពង្រីកវិសាលភាពពីក្រុមការងារទ្វេភាគីទៅជាពហុភាគី ដោយរួមបញ្ចូលអង្គការស៊ើបការណ៍ហិរញ្ញវត្ថុមកពីប្រទេសអាស៊ានទាំងអស់ និងនូវវេលសេឡង់ដាសមាជិក (ASEAN+2)។ មុខងារចម្បងរបស់ក្រុម FICG គឺសហការរៀបចំ និងចែករំលែកព័ត៌មានស៊ើបការណ៍ហិរញ្ញវត្ថុ ដើម្បីបង្កើនប្រសិទ្ធភាពនិងសមត្ថភាពរបស់អង្គការស៊ើបការណ៍ហិរញ្ញវត្ថុ ក្នុងការប្រឆាំងការសម្អាតប្រាក់ និងហិរញ្ញប្បទានដល់ភេរវកម្ម និងឧក្រិដ្ឋកម្ម ហិរញ្ញវត្ថុធ្ងន់ធ្ងរផ្សេងៗទៀត ក្នុងគោលបំណងចូលរួមរក្សាភាពរឹងមាំ និងសុវត្ថិភាពរបស់ប្រព័ន្ធហិរញ្ញវត្ថុ នៅក្នុងតំបន់អាស៊ាន ប្រទេសអូស្ត្រាលី និងប្រទេសនូវវេលសេឡង់ដា។

៤- ការបណ្តុះបណ្តាល

មន្ត្រីរបស់ ស.ហ.ក. បានចូលរួមវគ្គបណ្តុះបណ្តាលក្នុងនិងក្រៅប្រទេស ដែលរៀបចំដោយស្ថាប័នជាតិ និងអន្តរជាតិ តាមប្រព័ន្ធអនឡាញ និងការចូលរួមផ្ទាល់ ដែលមានប្រធានបទសំខាន់ៗដូចជា ការវាយតម្លៃហានិភ័យថ្នាក់ជាតិនៃការរីកសាយភាយអាវុធមហាប្រល័យ អ្នកវិភាគស៊ើបការណ៍ហិរញ្ញវត្ថុក្នុងតំបន់ទន្លេមេគង្គ ការណែនាំប្រើប្រាស់អ៊ីម៉ែលរបស់ក្រុមអ៊ុកម៉ុង អ្នកវាយតម្លៃអក្ខរកម្មស្តង់ដាររបស់ FATF ពាក់ព័ន្ធមន្ត្រីត្រួតពិនិត្យ ការគ្រប់គ្រងសន្តិសុខនិងយុទ្ធសាស្ត្រពាណិជ្ជកម្ម និងការរៀបចំចងក្រងសំណុំរឿងបទល្មើសជាដើម។

ស.ហ.ក. បានរៀបចំសិក្ខាសាលា និងវគ្គបណ្តុះបណ្តាល ស្តីពីបទដ្ឋានអន្តរជាតិ និងច្បាប់និងបទប្បញ្ញត្តិប្រឆាំងការសម្អាតប្រាក់និងហិរញ្ញប្បទានភេរវកម្ម ចំនួន ១០លើក រួមមាន វគ្គបណ្តុះបណ្តាលផ្ទៃក្នុងសម្រាប់មន្ត្រី ស.ហ.ក. និងមន្ត្រីធនាគារជាតិនៃកម្ពុជា ៣លើក ព្រមទាំងសិក្ខាសាលាសម្រាប់ មជ្ឈមណ្ឌលសិក្សា ១លើក និងបុគ្គលរាយការណ៍ ៦លើក។ បន្ថែមលើនេះ ស.ហ.ក. បានចូលរួមជាភ្នាក់ងារសិក្ខាសាលា ដែលសហការរៀបចំដោយអាជ្ញាធរសេវាហិរញ្ញវត្ថុមិនមែនធនាគារនិយ័តកម្មលបត្រកម្ពុជា និងគណៈកម្មការគ្រប់គ្រងល្បែងពាណិជ្ជកម្មកម្ពុជា សរុបចំនួន ១០លើក ទាក់ទងនឹងប្រធានបទស្តីពី i- បទដ្ឋានអន្តរជាតិរបស់ FATF លើការវាយតម្លៃហានិភ័យ និងការកំណត់បទល្មើសការសម្អាតប្រាក់និងហិរញ្ញប្បទានភេរវកម្មនិងវិធានការទប់ស្កាត់ដែលត្រូវអនុវត្តដោយបុគ្គលរាយការណ៍ ii/- ច្បាប់ស្តីពីការប្រឆាំងការសម្អាតប្រាក់និងហិរញ្ញប្បទានភេរវកម្ម សេចក្តីណែនាំស្តីពីវិធានការយកចិត្តទុកដាក់ស្គាល់អតិថិជន និងសេចក្តីណែនាំស្តីពីការត្រួតពិនិត្យផ្ទៃក្នុងសម្រាប់បុគ្គលរាយការណ៍ និង iii/- យន្តការរាយការណ៍ប្រតិបត្តិការរបស់បុគ្គលរាយការណ៍ និងការបញ្ជូនរបាយការណ៍ប្រតិបត្តិការសង្ស័យរបស់បុគ្គលរាយការណ៍។



កម្មវិធីសិក្ខាសាលាផ្សព្វផ្សាយ ច្បាប់ និងបទប្បញ្ញត្តិស្តីពីការប្រឆាំងការសម្អាតប្រាក់និងហិរញ្ញប្បទានភេរវកម្ម
ជូននិស្សិតសាកលវិទ្យាល័យជាតិគ្រប់គ្រង
នាថ្ងៃទី៧ ខែឧសភា ឆ្នាំ២០២៤ នៅសាកលវិទ្យាល័យជាតិគ្រប់គ្រង



វគ្គបណ្តុះបណ្តាលផ្នែកក្នុងសម្រាប់មន្ត្រី ស.ហ.ក. ស្តីពីបទដ្ឋានអន្តរជាតិ ច្បាប់និងបទប្បញ្ញត្តិប្រឆាំងការសម្អាតប្រាក់
និងហិរញ្ញប្បទានភេរវកម្ម
នាថ្ងៃទី២០-២៣ ខែកុម្ភៈ ឆ្នាំ២០២៤ នៅមណ្ឌលសិក្សាបច្ចេកទេសធនាគារ



វគ្គបណ្តុះបណ្តាលផ្នែកក្នុងសម្រាប់មន្ត្រីធនាគារជាតិនៃកម្ពុជា
ស្តីពីបទដ្ឋានអន្តរជាតិ ច្បាប់និងបទប្បញ្ញត្តិប្រឆាំងការសម្អាតប្រាក់និងហិរញ្ញប្បទានភេរវកម្ម
នាថ្ងៃទី១០ ខែឧសភា ឆ្នាំ២០២៤ នៅមណ្ឌលសិក្សាបច្ចេកទេសធនាគារ

ជាមួយ ស.ហ.ក. បានអនុវត្តការងារស្វ័យយ៉ាងខ្ជាប់ខ្ជួន និងប្រកបដោយការទទួលខុសត្រូវខ្ពស់ ក្នុងការទទួលបានរបាយការណ៍ប្រតិបត្តិការសាច់ប្រាក់ និងប្រតិបត្តិការសង្ស័យរបស់បុគ្គលរាយការណ៍ ការត្រួតពិនិត្យបុគ្គលរាយការណ៍ ការពង្រឹងនិងពង្រីកកិច្ចសហប្រតិបត្តិការជាមួយក្រសួង-ស្ថាប័នពាក់ព័ន្ធ ទាំងក្នុងនិងក្រៅប្រទេស និងការពង្រឹងសមត្ថភាពមន្ត្រីរបស់ ស.ហ.ក.។ ជាមួយគ្នានេះ ស.ហ.ក. បានបន្ត ដឹកនាំ និងសហការជាមួយក្រសួង-ស្ថាប័នពាក់ព័ន្ធយ៉ាងយកចិត្តទុកដាក់ ក្នុងការវាយតម្លៃហានិភ័យ ថ្នាក់ជាតិស្តីពីការសម្អាតប្រាក់ និងហិរញ្ញប្បទានភេរវកម្ម និងហិរញ្ញប្បទានដល់ការរីកសាយភាយ អាវុធមហាប្រល័យ។

VII- កិច្ចសហប្រតិបត្តិការអន្តរជាតិ

១- កិច្ចសហប្រតិបត្តិការពហុភាគី

- កិច្ចសហប្រតិបត្តិការអាស៊ាន៖ ក្នុងនាមប្រធានប្តូរវេន ឡាវបានកំណត់យក “ការពង្រឹងការតភ្ជាប់ និងភាពធន់អាស៊ាន” ជាមូលបទអាស៊ានឆ្នាំ២០២៤ ដោយបានដាក់ចេញយុទ្ធសាស្ត្រអាទិភាពចំនួន ៣ រួមមាន៖ i/-សមាហរណកម្មនិងតភ្ជាប់សេដ្ឋកិច្ច ii/-ជំរុញឱ្យមានអនាគតមួយប្រកបដោយបរិយាបន្ននិងចីរភាព និង iii/-ប្រែក្លាយសម្រាប់អនាគតដែលពោរពេញដោយឌីជីថល។ លទ្ធផលការងារសំខាន់ៗដែលសម្រេចបាន រួមមាន៖ i/-ការអភិវឌ្ឍក្របខណ្ឌការតភ្ជាប់ការទូទាត់ពហុភាគីអាស៊ាន ii/-ការអភិវឌ្ឍនិងផ្សព្វផ្សាយវគ្គិករសាស្ត្រ (Taxonomy) អាស៊ាន កំណែទី២ (version 2) iii/-ការអភិវឌ្ឍសេចក្តីណែនាំសម្រាប់ការពង្រឹងអក្ខរកម្មហិរញ្ញវត្ថុឌីជីថលសម្រាប់អាស៊ាន និង iv/-ការដាក់ឱ្យប្រើប្រាស់ក្របខណ្ឌប្រតិបត្តិការជាប្រចាំវត្ថុតំបន់អាស៊ាន។ ជាមួយគ្នានេះ អាស៊ាន បានកំណត់យកសមិទ្ធផលអាទិភាពចំនួន ១៤ ជាផែនការសម្រាប់ការអនុវត្តដើម្បីបន្តជំរុញសមាហរណកម្មហិរញ្ញវត្ថុក្នុងឆ្នាំ២០២៤នេះ ក្នុងនោះ ការស្វែងរកដំណោះស្រាយគម្លាតហិរញ្ញប្បទានសម្រាប់សហគ្រាសមីក្រូតូច និងមធ្យម ជាការងារមួយសំខាន់សម្រាប់ការលើកកម្ពស់បរិយាបន្នហិរញ្ញវត្ថុ និងតភ្ជាប់សេដ្ឋកិច្ចអាស៊ាន។



កិច្ចប្រជុំដាក់រដ្ឋមន្ត្រីហិរញ្ញវត្ថុ និងទេសាភិបាលធនាគារកណ្តាលអាស៊ាន នាថ្ងៃទី២-៥ ខែមេសា ឆ្នាំ២០២៤ នៅទីក្រុងហ្វូងប្រាបាង ប្រទេសឡាវ

- កិច្ចសហប្រតិបត្តិការអាស៊ាន+៣៖ ក្នុងឆ្នាំ២០២៤នេះ ប្រទេសឡាវនិងសាធារណរដ្ឋកូរ៉េ ជាសហប្រធានប្តូរវេនអាស៊ាន+៣។ លទ្ធផលការងារសំខាន់ៗ រួមមាន៖ i/-ការបង្កើតឧបករណ៍ផ្តល់ហិរញ្ញប្បទានរហ័ស (Rapid Financing Facility) ដែលជាឧបករណ៍ហិរញ្ញប្បទាន ថ្មីសម្រាប់ដោះស្រាយតម្រូវការជញ្ជីងទូទាត់បន្ទាន់ ii/-ការអភិវឌ្ឍរចនាសម្ព័ន្ធអត្រាការប្រាក់សម្រាប់ឥណទានជាប្រចាំវត្ថុក្នុងតំបន់ iii/-ការឯកភាពលើការរៀបចំការសាកល្បង CMIM លើកទី១៥ ដែលផ្តោតសំខាន់លើដំណើរការនៃការសម្រេចចិត្តសម្រាប់យន្តការបង្ការវិបត្តិ និង iv/-ការពង្រឹងសមត្ថភាពរបស់អង្គការ AMRO ក្នុងការតាមដានស្ថានភាពសេដ្ឋកិច្ច និងពង្រឹង ការស្រាវជ្រាវឱ្យកាន់តែស៊ីជម្រៅ។



កិច្ចប្រជុំរដ្ឋមន្ត្រីក្រុងភ្នំពេញនិងទេសាភិបាលធនាគារកណ្តាលអាស៊ាន+៣ នាថ្ងៃទី៣ ខែឧសភា ឆ្នាំ២០២៤ នៅទីក្រុងប៊ីស៊ី ប្រទេសហ្វីលីពីន

- មជ្ឈមណ្ឌលស៊ាសិន (SEACEN)៖ ធនាគារជាតិនៃកម្ពុជាបានបញ្ចប់តួនាទីជាប្រធានក្រុមប្រឹក្សាទេសាភិបាល (BOG) និងប្រធានគណៈកម្មាធិការប្រតិបត្តិ (EXCO) នៃមជ្ឈមណ្ឌលស៊ាសិនដោយជោគជ័យ និងប្រគល់តួនាទីជូនធនាគារកណ្តាលឥណ្ឌូជាប្រធានប្តូរវេនបន្ត។ ទន្ទឹមនេះ ក្នុងនាមជាសមាជិកគណៈកម្មាធិការសម្ភាសន៍នៃមជ្ឈមណ្ឌលស៊ាសិន ធនាគារជាតិនៃកម្ពុជា ក៏បានចូលរួមសម្ភាសន៍សម្រេចសេចក្តីនៃមជ្ឈមណ្ឌលស៊ាសិន ដើម្បីបន្តអភិវឌ្ឍនិងសម្រេចសមិទ្ធផលទៅតាមទិសដៅនៃមជ្ឈមណ្ឌលស៊ាសិនដែលបានកំណត់។



សន្និសីទថ្នាក់ទេសាភិបាលនៃមជ្ឈមណ្ឌលស្រាវជ្រាវ និងបណ្តុះបណ្តាលធនាគារកណ្តាលអាស៊ានភ្នំពេញ (ស៊ាសិន) លើកទី៥៩ នាថ្ងៃព្រហស្បតិ៍ ទី១៥ ខែកុម្ភៈ ឆ្នាំ២០២៤ នៅទីក្រុងម៉ុងបៃ ប្រទេសឥណ្ឌូ



ពិធីបើកវគ្គបណ្តុះបណ្តាលស្តីពី "ការដឹកនាំប្រកបដោយភាពបត់បែន" នាព្រឹកថ្ងៃទី៥ ខែមីនា ឆ្នាំ២០២៤ នៅសណ្ឋាគារ ហៃយ៉ាត់ រីធីនស៊ី ភ្នំពេញ

- កិច្ចសហប្រតិបត្តិការពហុភាគីផ្សេងទៀត៖ កិច្ចសហប្រតិបត្តិការជាមួយមូលនិធិរូបិយវត្ថុអន្តរជាតិត្រូវបានពង្រឹងជាបន្តបន្ទាប់ ដើម្បីពង្រឹងការតាមដាន វាយតម្លៃ និងទទួលបានអនុសាសន៍គោលនយោបាយសម្រាប់បន្តអភិវឌ្ឍសេដ្ឋកិច្ចនិងវិស័យធនាគារកម្ពុជា ជាមួយនឹងការទទួលបានជំនួយបច្ចេកទេសនានា ដូចជា i/-ការងារសន្ទស្សន៍ថ្លៃលំនៅឋាន ii/-ការងាររូបិយវត្ថុនិងប្រតិបត្តិការប្តូរប្រាក់ និង iii/-ស្ថិតិវិស័យក្រៅប្រទេស ជាដើម។ ជាមួយគ្នានេះ ក្រោមជំនួយផ្នែកហិរញ្ញវត្ថុរបស់

ធនាគារអភិវឌ្ឍន៍អាស៊ី ខ្លឹមសារនៃសេចក្តីក្រាងឯកសារ “យុទ្ធសាស្ត្រអភិវឌ្ឍន៍វិស័យហិរញ្ញវត្ថុ ឆ្នាំ២០២១-២០៣០” បានដាក់ឱ្យពិភាក្សានៅជំពូកក្រោយជាមួយក្រសួង-ស្ថាប័នពាក់ព័ន្ធ ដោយការរៀបចំសេចក្តីក្រាងយុទ្ធសាស្ត្រនេះគ្រោងនឹងបញ្ចប់ជាស្ថាពរនៅអំឡុងឆមាសទី២ ឆ្នាំ២០២៤នេះ។ ធនាគារពិភពលោកបន្តជួយពង្រឹងការងារគ្រប់គ្រងទុនបម្រុងអន្តរជាតិរបស់ធនាគារជាតិនៃកម្ពុជាក្រោមកម្មវិធីសហប្រតិបត្តិការប្រឹក្សានិងគ្រប់គ្រងទុនបម្រុង (RAMP Program) តាមរយៈការជួយកសាងសមត្ថភាពរបស់មន្ត្រីផ្នែកគ្រប់គ្រងទុនបម្រុង និងការកសាងក្របខ័ណ្ឌគ្រប់គ្រងអភិបាលកិច្ចនិងហានិភ័យ ដោយធ្វើយ៉ាងណាឱ្យការកំណត់គោលដៅចំណូលមានតុល្យភាពជាមួយនឹងហានិភ័យ។ ទន្ទឹមនេះ ធនាគារជាតិនៃកម្ពុជាបានបន្ត កិច្ចសហប្រតិបត្តិការល្អប្រសើរជាមួយស្ថាប័នអន្តរជាតិដទៃទៀតរួមមាន សហព័ន្ធបរិយាបន្នហិរញ្ញវត្ថុ (AFI) កម្មវិធីអភិវឌ្ឍន៍សហប្រជាជាតិ (UNDP) គណៈកម្មការសេដ្ឋកិច្ចនិងសង្គមរបស់អង្គការសហប្រជាជាតិ (UNESCAP) សាជីវកម្មហិរញ្ញវត្ថុអន្តរជាតិ (IFC) និងវិទ្យាស្ថានស្រាវជ្រាវសេដ្ឋកិច្ចសម្រាប់អាស៊ាន និងអាស៊ីបូព៌ា (ERIA) ជាដើម។



កិច្ចពិភាក្សាការងារជាមួយក្រុមប្រឹក្សាធុរកិច្ច អាមេរិក-អាស៊ាន នាព្រឹកថ្ងៃទី២៩ ខែកុម្ភៈ ឆ្នាំ ២០២៤ នៅធនាគារជាតិនៃកម្ពុជា អគារសែនសុខ



លោកជំទាវ ជា សិរី បានអនុញ្ញាតឱ្យ ក្រុមបេសកកម្មនៃមូលនិធិរូបិយវត្ថុអន្តរជាតិ (IMF) ជួបសម្តែងការគូរសម និងពិភាក្សាការងារ នាព្រឹកថ្ងៃអង្គារ ទី១២ ខែមីនា ឆ្នាំ២០២៤ នៅធនាគារជាតិនៃកម្ពុជា អគារវត្តភ្នំ

២- កិច្ចសហប្រតិបត្តិការទ្វេភាគី

ធនាគារជាតិនៃកម្ពុជាបន្តពង្រឹង និងពង្រីកកិច្ចសហប្រតិបត្តិការទ្វេភាគីជាមួយបណ្តា ធនាគារកណ្តាល និងអាជ្ញាធររូបិយវត្ថុនានានៅក្នុងតំបន់និងពិភពលោក។

- **ធនាគារកណ្តាលម៉ាឡេស៊ី៖** កិច្ច- ប្រជុំទ្វេភាគីត្រូវបានធ្វើឡើង នៅទីក្រុងគូឡូ- ឡាំពួ ប្រទេសម៉ាឡេស៊ី ក្នុងគោលបំណងពង្រឹង កិច្ចសហប្រតិបត្តិការវិស័យ ធនាគារ និងពិនិត្យ លើវឌ្ឍនភាពនៃកិច្ចសហប្រតិបត្តិការនាពេល កន្លងមក ព្រមទាំងបានចុះអនុស្សរណៈយោគ- យល់ស្តីពី កិច្ចសហប្រតិបត្តិការផ្នែកនវានុវត្តន៍ ហិរញ្ញវត្ថុនិងប្រព័ន្ធទូទាត់សងប្រាក់ដើម្បី លើកកម្ពស់ការទូទាត់ឆ្លងដែនជារូបិយវត្ថុក្នុង ស្រុកប្រកបដោយប្រសិទ្ធភាព និងសុវត្ថិភាព។



ពិធីចុះហត្ថលេខាលើអនុស្សរណៈយោគយល់ស្តីពី កិច្ចសហប្រតិបត្តិការ ផ្នែកនវានុវត្តន៍ហិរញ្ញវត្ថុ និងប្រព័ន្ធទូទាត់សងប្រាក់ នាថ្ងៃទី២៧ ខែកុម្ភៈ ឆ្នាំ២០២៤ នៅប្រទេសម៉ាឡេស៊ី

- **ធនាគារជាតិនៃហ្វីលីពីន៖** ធនាគារ កណ្តាលទាំងពីរបានសម្រេចចុះអនុស្សរណៈ យោគយល់និងជួបប្រជុំទ្វេភាគី នៅទីក្រុង ប៊ីលីស៊ី ប្រទេសហ្វីលីពីន ដើម្បីពិភាក្សាផ្លាស់ ប្តូរទស្សនៈលើស្ថានភាពសេដ្ឋកិច្ច ដំណើរការ អភិវឌ្ឍន៍វិស័យធនាគារ នយោបាយរូបិយវត្ថុ និងស្ថិរភាពហិរញ្ញវត្ថុ ចីរភាពហិរញ្ញវត្ថុ។



កិច្ចប្រជុំទ្វេភាគី និងពិធីចុះអនុស្សរណៈយោគយល់ នាថ្ងៃទី៣ ខែឧសភា ឆ្នាំ២០២៤ នៅទីក្រុងប៊ីលីស៊ី ប្រទេសហ្វីលីពីន

- **ធនាគារកណ្តាលឡាវ៖** មន្ត្រីជំនាញធនាគារកណ្តាលឡាវ បានធ្វើទស្សនកិច្ចនៅ ធនាគារជាតិនៃកម្ពុជា ដើម្បីផ្លាស់ប្តូរបទពិសោធន៍លើប្រធានបទ៖ i/-ការបោះពុម្ពធនបត្រតម្លៃធំ ii/-រដ្ឋបាលនិងការគ្រប់គ្រងមូលដ្ឋានទិន្នន័យលក្ខណៈមជ្ឈការប្រកបដោយសុវត្ថិភាព iii/-ការគ្រប់គ្រង គណនេយ្យនិងហិរញ្ញវត្ថុធនាគារកណ្តាល iv/-ក្របខ័ណ្ឌនយោបាយរូបិយវត្ថុ និង v/-ការគ្រប់គ្រង ការប្តូរប្រាក់។ ជាមួយគ្នានេះ មន្ត្រីជំនាញធនាគារជាតិនៃកម្ពុជា បានធ្វើទស្សនកិច្ចនៅធនាគារ កណ្តាលឡាវ លើប្រធានបទ៖ i/-បទពិសោធន៍នៃការធ្វើបដិដុល្លារូបនីយកម្ម ii/-ការត្រួតពិនិត្យប្រព័ន្ធ ទូទាត់ពាក់ព័ន្ធនឹងបច្ចេកវិទ្យាហិរញ្ញវត្ថុ (Fintech) និងការដោះដូរទ្រព្យគ្រឹះភូ iii/-ក្របខ័ណ្ឌបទប្បញ្ញត្តិ និងការត្រួតពិនិត្យក្រុមហ៊ុនភតិសន្យា iv/-ការធ្វើអន្តរាគមន៍លើទីផ្សារប្តូរប្រាក់និងការបោះផ្សាយ

មូលបត្ររដ្ឋនិងធនាគារកណ្តាល និង v/-ការសហការធ្វើការត្រួតពិនិត្យដល់ទឹកនៃលើសាខាធនាគារ ពាណិជ្ជរបស់ប្រទេសកម្ពុជាដែលធ្វើប្រតិបត្តិការនៅប្រទេសឡាវ។

- **អាជ្ញាធររូបិយវត្ថុនៃព្រះរាជាណាចក្រកម្ពុជា**៖ គណៈប្រតិភូនៃអាជ្ញាធររូបិយវត្ថុនៃព្រះរាជាណាចក្រកម្ពុជាបានមកបំពេញទស្សនកិច្ចសិក្សានៅធនាគារជាតិនៃកម្ពុជា ដើម្បីផ្លាស់ប្តូរមូលធនលើស៊េរី i/-ការអនុវត្តនយោបាយអត្រាប្តូរប្រាក់ ii/-នយោបាយរូបិយវត្ថុ iii/-ការគ្រប់គ្រងសន្ទនីយភាព និង iv/-តួនាទីរបស់ធនាគារជាតិនៃកម្ពុជាក្នុងការចូលរួម ធ្វើសមាហរណកម្មហិរញ្ញវត្ថុតំបន់។

- **ទីភ្នាក់ងារសហប្រតិបត្តិការអន្តរជាតិនៃប្រទេសជប៉ុន (JICA)**៖ ធនាគារជាតិនៃកម្ពុជា បានសហការអនុវត្តគម្រោង ការលើកកម្ពស់សមត្ថភាពក្នុងការស្រាវជ្រាវវិភាគសេដ្ឋកិច្ច និងប្រតិបត្តិការរូបិយវត្ថុ។ ក្រោមគម្រោងនេះ JICA បានបញ្ជូនជំនាញការថ្មី ១ រូបបន្ថែមទៀត ព្រមទាំងបានរៀបចំវគ្គបណ្តុះបណ្តាលនៅប្រទេសជប៉ុន ស្តីពី “ការអង្កេតរបស់ធនាគារកណ្តាល” ដល់មន្ត្រីជំនាញរបស់ធនាគារជាតិនៃកម្ពុជា។ ជំនាញការរបស់ JICA បានបំពេញបេសកកម្មចំនួន ២ លើក នៅធនាគារជាតិនៃកម្ពុជា ក្នុងគោលបំណងវាយតម្លៃគ្រប់ជ្រុងជ្រោយពីបរិវត្តកម្មដីជម្រកនៅកម្ពុជា។

ប្រអប់ ៧៖ កិច្ចសហប្រតិបត្តិការជាមួយស្ថាប័នអន្តរជាតិ

- **សហព័ន្ធរូបិយបន្ទុហិរញ្ញវត្ថុ (AFI)**៖ បានបន្តផ្តល់ជំនួយលើការធ្វើបច្ចុប្បន្នកម្មផែនទីមគ្គុទ្ទេសក៍ស្តីពី ចំណេះដឹងផ្នែកហិរញ្ញវត្ថុ ឆ្នាំ២០២៣-២០២៨ ក្នុងគោលបំណងកំណត់ក្របខ័ណ្ឌ លើកកម្ពស់ចំណេះដឹងផ្នែកហិរញ្ញវត្ថុ និងហិរញ្ញវត្ថុដីជម្រក។ ធនាគារជាតិនៃកម្ពុជា និងសហព័ន្ធរូបិយបន្ទុហិរញ្ញវត្ថុ ក៏បានសហការអភិវឌ្ឍក្រប-ខ័ណ្ឌប្រមូលទិន្នន័យរូបិយបន្ទុហិរញ្ញវត្ថុបែងចែកតាមភេទ ក្នុងគោលដៅកំណត់ចន្លោះខ្វះខាតនៃការប្រើប្រាស់សេវាហិរញ្ញវត្ថុបែងចែកតាមភេទឱ្យកាន់តែមានប្រសិទ្ធភាព។



លោកជំទាវទេសាភិបាល និងថ្នាក់ដឹកនាំធនាគារជាតិនៃកម្ពុជា អញ្ជើញចូលរួមកិច្ចប្រជុំប្រចាំឆ្នាំរបស់ AFI នាថ្ងៃទី១២-១៥ ខែកញ្ញា ឆ្នាំ២០២៣ នៅទីក្រុងម៉ានីល ប្រទេសហ្វីលីពីន

- កម្មវិធីអភិវឌ្ឍន៍សហប្រជាជាតិ (UNDP)៖ បច្ចុប្បន្ន ភាគីទាំងពីរកំពុងពិភាក្សាលើលទ្ធភាពសិក្សាគម្រោងសាកល្បង Universal Trusted Credentials (UTC) ដែលនឹងជំរុញឱ្យមានការបង្កើតថ្នាក់ទិន្នន័យ សម្រាប់ដោះស្រាយបញ្ហាប្រឈមរបស់សហគ្រាស ធុនតូច និងមធ្យម ជាពិសេសការលំបាកនានាក្នុងការស្វែងរកសេវាហិរញ្ញវត្ថុរដ្ឋាការ ដែលនឹងអាចលើកកម្ពស់សមត្ថភាពក្នុងការនាំចេញផលិតផលរបស់សហគ្រាសធុនតូច និងមធ្យមទៅកាន់ប្រទេសជាដៃគូ។



កិច្ចប្រជុំជាមួយតំណាងក្រសួង-ស្ថាប័នពាក់ព័ន្ធ ក្នុងការចាប់ផ្តើមអនុវត្តគម្រោងសាកល្បង Universal Trusted Credentials (UTC) នាថ្ងៃទី៣ ខែឧសភា ឆ្នាំ២០២៤ នៅធនាគារជាតិនៃកម្ពុជា

- គណៈកម្មការសេដ្ឋកិច្ចនិងសង្គមរបស់អង្គការសហប្រជាជាតិ (UNESCAP)៖ បានសហការរៀបចំកម្មវិធីបណ្តុះបណ្តាលសម្រាប់សហគ្រិនជាស្ត្រីក្នុងខេត្តកំពង់ចាម និងខេត្តក្រចេះ ក្នុងគោលបំណងផ្តល់ចំណេះដឹងផ្នែកហិរញ្ញវត្ថុឌីជីថលដល់សហគ្រិនស្ត្រី និងនិស្សិតជាស្ត្រី។ លើសពីនេះ UNESCAP បានជួបពិភាក្សាពីកិច្ចសហប្រតិបត្តិការ ក្នុងការគាំទ្រនិងលើកកម្ពស់សហគ្រិនស្ត្រី ព្រមទាំងការរៀបចំផែនការចង្អុលទិសហិរញ្ញប្បទានប្រកបដោយចីរភាពនៅកម្ពុជា។



ជំនួបរវាងលោកជំទាវបណ្ឌិត ជា សិរី ទេសាភិបាល ធនាគារជាតិនៃកម្ពុជា និងលោកជំទាវបណ្ឌិត អាមីដា សាល់សៃ អាស៊ី ហ្សាបាណា នាថ្ងៃទី២២ ខែមករា ឆ្នាំ២០២៤ នៅធនាគារជាតិនៃកម្ពុជា អគារវត្តជុំ

- សាជីវកម្មហិរញ្ញវត្ថុអន្តរជាតិ (IFC)៖ បានសហការរៀបចំសិក្ខាសាលាបូកសរុបលទ្ធផលបេសកកម្មនៃជំនួបរបស់ក្រុមការងារបច្ចេកទេសជាមួយក្រសួង-ស្ថាប័នពាក់ព័ន្ធនានា ក្នុងគោលបំណងពិភាក្សា និងប្រមូលធាតុចូលសម្រាប់អភិវឌ្ឍប្រព័ន្ធរដ្ឋាករសាស្ត្របែតងឱ្យស្របតាមបរិបទកម្ពុជា។



សិក្ខាសាលា ស្តីពី ការអភិវឌ្ឍប្រព័ន្ធរដ្ឋាករសាស្ត្រ និង ទិដ្ឋភាពហិរញ្ញវត្ថុបែតងកម្ពុជានាថ្ងៃទី៣ ខែឧសភា ឆ្នាំ២០២៤ នៅសណ្ឋាគារ សូហ្វីតែល ភ្នំពេញ ភូគីត្រា

-ក្រុមប្រទេសនិយាយភាសាបារាំង(ប្រុងកូហ្វូន)៖ ធនាគារជាតិនៃកម្ពុជាបានចូលរួមក្នុងកិច្ចប្រជុំថ្នាក់ទេសាភិបាល ធនាគារកណ្តាលនៃប្រទេសនិយាយភាសាបារាំង(ប្រុងកូហ្វូន)នៅទីក្រុងព្រុចសែល ប្រទេសបែលហ្ស៊ិក ដោយបានចូលរួមចែករំលែកបទពិសោធន៍របស់កម្ពុជា ក្នុងការរួមចំណែកក្នុងការទប់ទល់នឹងការប្រែប្រួលអាកាសធាតុ តាមរយៈការចូលរួមក្នុងបណ្តាញថ្នាក់តំបន់ និងអន្តរជាតិពាក់ព័ន្ធនឹងហិរញ្ញវត្ថុបែតង, ការអនុវត្តគោលការណ៍គាំទ្រការផ្តល់ហិរញ្ញវត្ថុប្រកបដោយចីរភាពនៅក្នុងប្រព័ន្ធធនាគារ និងការវិនិយោគទុនបម្រុងអន្តរជាតិលើសញ្ញាបណ្ណបែតង ជាដើម។ ធនាគារជាតិនៃកម្ពុជាបានគាំទ្រក្នុងការជំរុញឱ្យមានការចូលរួមបន្ថែមទៀតរបស់មូលនិធិនិងស្ថាប័នហិរញ្ញវត្ថុអន្តរជាតិ ក៏ដូចជាប្រទេសអភិវឌ្ឍន៍ ក្នុងការគាំទ្រផ្តល់ហិរញ្ញប្បទានបែតង ព្រមទាំងពង្រឹងកិច្ចសហការនិងសាមគ្គីភាពលើការគាំទ្រគម្រោងវិនិយោគបែតង ដោយការទិញសញ្ញាបណ្ណបែតងទៅវិញទៅមកជាដើម។



លោកជំទាវបណ្ឌិត ជា សិរី ទេសាភិបាល ធនាគារជាតិនៃកម្ពុជា បានអញ្ជើញចូលរួមក្នុងកិច្ចប្រជុំថ្នាក់ទេសាភិបាល ធនាគារកណ្តាលនៃប្រទេសនិយាយភាសាបារាំង (ប្រុងកូហ្វូន) លើកទី៣០ ពីថ្ងៃទី៣០-៣១ ខែឧសភា ឆ្នាំ២០២៤ នៅទីក្រុងព្រុចសែល ប្រទេសបែលហ្ស៊ិក

-វិទ្យាស្ថានស្រាវជ្រាវសេដ្ឋកិច្ចសម្រាប់អាស៊ាន និងអាស៊ីបូព៌ា (ERIA)៖ ធនាគារជាតិនៃកម្ពុជា និង ERIA បានចុះអនុស្សរណៈយោគយល់ស្តីពី "កិច្ចសហប្រតិបត្តិការក្នុងការអភិវឌ្ឍយុទ្ធសាស្ត្រសម្រាប់ហិរញ្ញប្បទានឌីជីថលបែតងនៅកម្ពុជា" ក្នុងគោលបំណងបង្កើតជាក្របខ័ណ្ឌកសាងសមត្ថភាព តាមរយៈការរៀបចំសិក្ខាសាលាដើម្បីពិភាក្សា ក៏ដូចជាពិគ្រោះយោបល់ទាក់ទងនឹងបរិវត្តកម្មបែតង និងនវានុវត្តន៍ឌីជីថល និងស្វែងរកឱកាសក្នុងដំណើរអភិវឌ្ឍន៍គោលការណ៍បរិស្ថាន សង្គម និងអភិបាលកិច្ច (ESG) និងហិរញ្ញប្បទានឌីជីថលបែតងនៅកម្ពុជា ព្រមទាំងអនុញ្ញាតឱ្យមានការអនុវត្តគម្រោងស្រាវជ្រាវរួមគ្នាជុំវិញទិដ្ឋភាពហិរញ្ញប្បទានឌីជីថលបែតង។



ពិធីចុះហត្ថលេខាលើអនុស្សរណៈយោគយល់ រវាងធនាគារជាតិនៃកម្ពុជា និងវិទ្យាស្ថានស្រាវជ្រាវសេដ្ឋកិច្ចសម្រាប់អាស៊ាននិងអាស៊ីបូព៌ា ស្តីពី កិច្ចសហប្រតិបត្តិការក្នុងការអភិវឌ្ឍយុទ្ធសាស្ត្រសម្រាប់ហិរញ្ញប្បទានឌីជីថលបែតងនៅកម្ពុជា នាថ្ងៃសុក្រ ទី២៦ ខែរមេសា ឆ្នាំ២០២៤ នៅរាជធានីភ្នំពេញ

សរុបមក ធនាគារជាតិនៃកម្ពុជាបានបន្តរួមចំណែកក្នុងសមាហរណកម្មវិស័យធនាគារ និងហិរញ្ញវត្ថុទៅក្នុងតំបន់និងពិភពលោក តាមរយៈការពង្រឹងនិងពង្រីកកិច្ចសហប្រតិបត្តិការជា លក្ខណៈទ្វេភាគីនិងពហុភាគីជាមួយធនាគារកណ្តាល ស្ថាប័នអន្តរជាតិ និងដៃគូអភិវឌ្ឍន៍នានា ក្រោមក្របខ័ណ្ឌនៃការចុះអនុស្សរណៈយោគយល់ ការផ្លាស់ប្តូរចំណេះដឹងនិងបទពិសោធន៍ ការសិក្សា ស្រាវជ្រាវរួមគ្នា ការតាមដាននិងវាយតម្លៃស្ថានភាពសេដ្ឋកិច្ចនិងហិរញ្ញវត្ថុ និងការអនុវត្តគម្រោង ជំនួយបច្ចេកទេសជាដើម។ លទ្ធផលជាផ្លែផ្កានៃកិច្ចសហប្រតិបត្តិការទាំងនេះបានលើកកម្ពស់ សមត្ថភាពមន្ត្រីជំនាញ និងស្ថាប័ន ក្នុងការបំពេញតួនាទីជាធនាគារកណ្តាល ស្របតាមនិន្នាការ និងការវិវឌ្ឍវិកច្ឆ័យនៃវិស័យហិរញ្ញវត្ថុនិងបច្ចេកវិទ្យាសកល ព្រមទាំងបានរួមចំណែកក្នុង ការពង្រីកទំនាក់ទំនងនិងការតភ្ជាប់ និងជាពិសេសពង្រឹងសំណាញ់សុវត្ថិភាពហិរញ្ញវត្ថុរបស់កម្ពុជា ផងដែរ។

VIII- ការគ្រប់គ្រងផ្ទៃក្នុងវេទនាគោលដៅនៃកម្ពុជា

១- សមាសភាព និងសកម្មភាពក្រុមប្រឹក្សាភិបាល

សមាសភាពក្រុមប្រឹក្សាភិបាល



លោកជំទាវ ជា សារី

អគ្គទេសាភិបាលវេទនាគោលដៅនៃកម្ពុជា
ជាប្រធាន



ឯកឧត្តម ស៊ី សន្តិសិទ្ធ

ទេសាភិបាលរងវេទនាគោលដៅនៃកម្ពុជា
ជាសមាជិក



ឯកឧត្តម ហួត ពុំ

តំណាងប្រមុខរាជរដ្ឋាភិបាល
ជាសមាជិក



ឯកឧត្តម ស៊ី សីលវ៉ា

តំណាងក្រសួងសេដ្ឋកិច្ច និងហិរញ្ញវត្ថុ
ជាសមាជិក



លោកស្រី អេង នេត្រា

តំណាងមជ្ឈដ្ឋានឧត្តមសិក្សា
ជាសមាជិក



លោក ខ្យាយ យ៉េងស៊ីន

តំណាងមជ្ឈដ្ឋានធ្វើសកម្មភាពសេដ្ឋកិច្ច
ជាសមាជិក



លោក ខ្ញុំ ជាវ៉ែត

តំណាងបុគ្គលិកវេទនាគោលដៅនៃកម្ពុជា
ជាសមាជិក

ក្រុមប្រឹក្សាភិបាលធនាគារជាតិនៃកម្ពុជាបានជួបប្រជុំចំនួន ៣លើក គឺ៖

-លើកទី១៖ កិច្ចប្រជុំក្រុមប្រឹក្សាភិបាលលើកទី១៦២ កាលពីថ្ងៃពុធ ១៤កើត ខែបុស្ស ឆ្នាំថោះ បញ្ចស័ក ព.ស.២៥៦៧ ត្រូវនឹងថ្ងៃទី២៤ ខែមករា ឆ្នាំ២០២៤ ដើម្បីពិនិត្យ និងអនុម័ត លើសេចក្តីព្រាងសេចក្តីសម្រេចស្តីពី ការបង្កើតគណៈកម្មការត្រួតពិនិត្យបញ្ជីគណនេយ្យធនាគារជាតិនៃកម្ពុជាសម្រាប់ការិយបរិច្ឆេទ ឆ្នាំ២០២៣ និងសំណើសុំបង្កើតសាខាធនាគារជាតិនៃកម្ពុជាខេត្តមណ្ឌលគិរី ខេត្តព្រះវិហារ និងខេត្តត្បូងឃ្មុំ។

-លើកទី២៖ កិច្ចប្រជុំក្រុមប្រឹក្សាភិបាលលើកទី១៦៣ កាលពីថ្ងៃអង្គារ ១១កើត ខែមាឃ ឆ្នាំថោះ បញ្ចស័ក ព.ស.២៥៦៧ ត្រូវនឹងថ្ងៃទី២០ ខែកុម្ភៈ ឆ្នាំ២០២៤ ដើម្បីពិនិត្យ និងអនុម័តលើសេចក្តីព្រាងរបាយការណ៍ស្ថានភាពថវិកាធនាគារជាតិនៃកម្ពុជាឆ្នាំ២០២៣ និងផែនការឆ្នាំ២០២៤ និងសេចក្តីព្រាងគោលនយោបាយវិនិយោគសម្រាប់ការគ្រប់គ្រងទុនបម្រុងវិនិយោគ។

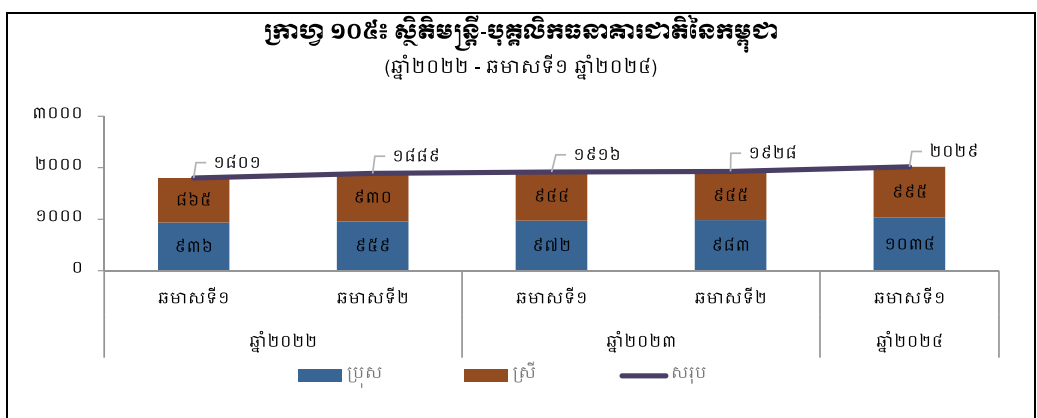
-លើកទី៣៖ កិច្ចប្រជុំក្រុមប្រឹក្សាភិបាលលើកទី១៦៤ កាលពីថ្ងៃពុធ ៥រោច ខែជេស្ឋ ឆ្នាំរោង ឆស័ក ព.ស.២៥៦៨ ត្រូវនឹងថ្ងៃទី២៦ ខែមិថុនា ឆ្នាំ២០២៤ ដើម្បីពិនិត្យ និងអនុម័តលើសេចក្តីព្រាងរបាយការណ៍ប្រចាំឆមាសទី១ និងទិសដៅការងារឆមាសទី២ ឆ្នាំ២០២៤។

២- ការគ្រប់គ្រងធនធានមនុស្ស

ធនធានមនុស្សនៅធនាគារជាតិនៃកម្ពុជា មានការអភិវឌ្ឍរីកចម្រើនយ៉ាងខ្លាំងក្នុងរយៈពេលមួយទសវត្សរ៍ចុងក្រោយនេះ ដោយបានឆ្លុះបញ្ចាំងតាមរយៈការកើនឡើងនៃចំនួនមន្ត្រី-បុគ្គលិកប្រកបដោយគុណវុឌ្ឍិ រចនាសម្ព័ន្ធការងាររឹងមាំ និងការងារប្រកបដោយប្រសិទ្ធភាព។

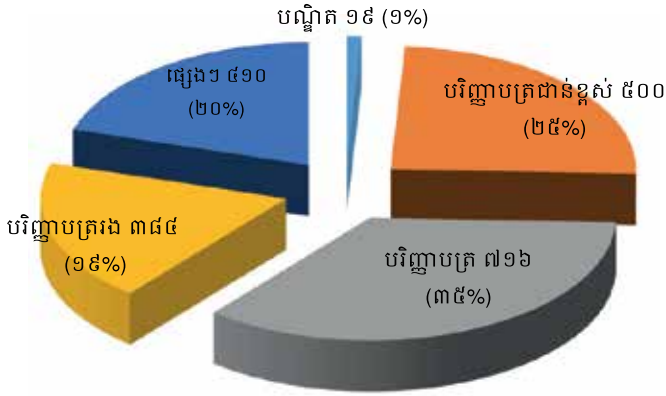
ក- ស្ថិតិមន្ត្រី-បុគ្គលិក

ក្របខ័ណ្ឌមន្ត្រី-បុគ្គលិកធនាគារជាតិនៃកម្ពុជាទូទាំងប្រទេសក្នុងឆមាសទី១ឆ្នាំ២០២៤នេះ សរុបមាន ចំនួន ២.០២៩ រូប (ស្រី ៩៩៥ រូប) ក្នុងនោះទីស្នាក់ការកណ្តាលមានចំនួន ១.៥០៨ រូប (ស្រី ៧១៦ រូប) និងសាខាដេរ៉ូ-ខេត្ត មានចំនួន ៥២១ រូប (ស្រី ២៧៩ រូប)។ ក្របខ័ណ្ឌមន្ត្រី-បុគ្គលិកនៅទីស្នាក់ការកណ្តាលបានកើនឡើងចំនួន ៩៥ រូប (ចូលថ្មី ១០៦ រូប ផ្ទេរចេញ ២ រូប ចូលនិវត្តន៍ ៧ រូប និងលាលយប់ ២ រូប) ខណៈនៅសាខាកើន ៦ រូប។



ប្រភព៖ ធនាគារជាតិនៃកម្ពុជា

ក្រាហ្វ ១០៦៖ ស្ថិតិមន្ត្រី-បុគ្គលិកធនាគារជាតិនៃកម្ពុជា តាមកម្រិតប្រចំណូល



ប្រភព៖ ធនាគារជាតិនៃកម្ពុជា

ខ- ការងារបណ្តុះបណ្តាល

មន្ត្រី-បុគ្គលិកធនាគារជាតិនៃកម្ពុជាត្រូវបានចាត់បញ្ជូនឱ្យចូលរួមវគ្គបណ្តុះបណ្តាលរយៈពេលវែងនិងខ្លី ទាំងក្នុងនិងក្រៅប្រទេស។

- ការងារបណ្តុះបណ្តាលក្នុងប្រទេស

សមត្ថភាពមន្ត្រី-បុគ្គលិកត្រូវបានបន្តអភិវឌ្ឍ តាមរយៈការចូលរួមវគ្គបណ្តុះបណ្តាលសិក្ខាសាលា និងកិច្ចប្រជុំ ដែលរៀបចំដោយធនាគារជាតិនៃកម្ពុជា និងការអញ្ជើញរបស់ក្រសួង-ស្ថាប័ននានារួមមាន៖ សិក្ខាសាលាចំនួន ១៥លើក (សិក្ខាកាមចូលរួម ៣០០រូប) វគ្គសិក្សា ១០លើក (សិក្ខាកាម ៦៥០រូប) និងកិច្ចប្រជុំ ២០លើក (មន្ត្រី-បុគ្គលិកចូលរួម ៧៥០រូប)។ ទន្ទឹមនេះ កម្មវិធីចុះកម្មសិក្សានៅធនាគារជាតិនៃកម្ពុជាត្រូវបានរៀបចំជូនសិស្ស-និស្សិតមកពីបណ្តាគ្រឹះស្ថានឧត្តមសិក្សាចំនួន ៧លើក (សិស្ស-និស្សិតចូលរួម ១២០រូប)។

ទន្ទឹមនេះ ធនាគារជាតិនៃកម្ពុជាបានបន្តបណ្តុះបណ្តាលមន្ត្រី-បុគ្គលិកតាមប្រព័ន្ធអនឡាញចំនួន ២វគ្គសិក្សា៖

i/- កម្មវិធីបណ្តុះបណ្តាល NBC-FSI Connect ជំនាញត្រួតពិនិត្យធនាគារ ក្រោមកម្មវិធីរបស់វិទ្យាស្ថានស្ថិតិភាពហិរញ្ញវត្ថុនៃធនាគារសម្រាប់ការទូទាត់អន្តរជាតិ (BIS) មានសិក្ខាកាមកំពុងសិក្សាចំនួន ៣៥៦រូប និងបានរៀបចំឱ្យប្រឡងអនឡាញ ជាផ្លូវការដើម្បីវាយតម្លៃគុណភាពសិក្សាចំនួន ២លើក ហើយមានមន្ត្រី-បុគ្គលិកប្រឡងបញ្ចប់កម្រិតបឋម ៧រូប កម្រិតមធ្យម ១១រូប និងកម្រិតខ្ពស់ ១១រូប។ ទន្ទឹមនេះ សិក្ខាកាមជំនាន់ទី៨ ចំនួន ៧៩រូប ត្រូវបានជ្រើសរើស តាមរយៈការប្រឡងសមត្ថភាពភាសាអង់គ្លេស និង

iv- កម្មវិធីបណ្តុះបណ្តាលស្តីពីការត្រួតពិនិត្យនិងបទប្បញ្ញត្តិ សម្រាប់មន្ត្រីត្រួតពិនិត្យធនាគារ (SROC) ក្រោមកម្មវិធីរបស់ BIS-IMF មានចំនួន ១៧ មានសិក្ខាកាមចំនួន ៥រូប និងបានប្រឡងបញ្ចប់ការសិក្សាដោយជោគជ័យ។



ការប្រឡងតាមប្រព័ន្ធអនឡាញសម្រាប់វគ្គបណ្តុះបណ្តាល NBC-FSI Connect លើកទី៥៣ ដោយមានការត្រួតពិនិត្យផ្ទាល់ដោយ ឯកឧត្តម ស៊ី សន្និសិទ្ធ ទេសាភិបាលរង ធនាគារជាតិនៃកម្ពុជា នាថ្ងៃទី៤ ខែមេសា ឆ្នាំ២០២៤ នៅធនាគារជាតិនៃកម្ពុជា សែនសុខ

- ការងារបណ្តុះបណ្តាលក្រៅប្រទេស

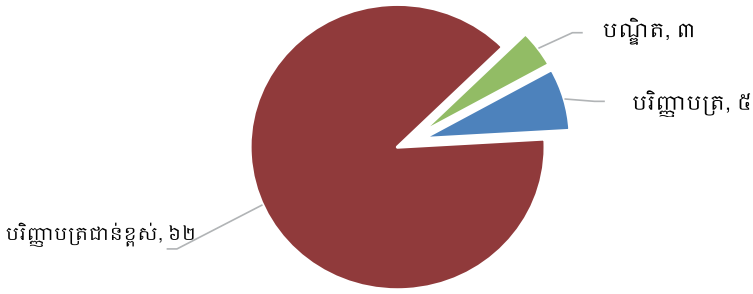
សមត្ថភាពធនធានមនុស្សត្រូវបានបន្តអភិវឌ្ឍជាមួយដៃគូអន្តរជាតិ តាមរយៈការចាត់បញ្ជូនមន្ត្រី-បុគ្គលិកឱ្យចូលរួមកិច្ចប្រជុំតាមប្រព័ន្ធអនឡាញ និងដោយផ្ទាល់ ចំនួន ៨០លើក មានមន្ត្រី-បុគ្គលិកចូលរួម ២៣៨រូប មន្ត្រី-បុគ្គលិកចូលរួមវគ្គសិក្សារយៈពេលខ្លី តាមប្រព័ន្ធអនឡាញ និងដោយផ្ទាល់ ១០៦លើក មានមន្ត្រី-បុគ្គលិកចូលរួម ២៥០រូប និងវគ្គសិក្សារយៈពេលវែងថ្នាក់អនុបណ្ឌិត ៦លើក មានមន្ត្រី-បុគ្គលិកចូលរួម ៦រូប។

សកម្មភាពបណ្តុះបណ្តាលក្នុងនិងក្រៅប្រទេសបានកើនឡើងជាបន្តបន្ទាប់ តាមរយៈកម្មវិធីបណ្តុះបណ្តាលដែលត្រូវបានធ្វើឡើងតាមប្រព័ន្ធ Hybrid និងដោយផ្ទាល់។

- មណ្ឌលសិក្សាបច្ចេកទេសធនាគារ

មណ្ឌលសិក្សាបច្ចេកទេសធនាគារដើរតួនាទីយ៉ាងសំខាន់ ក្នុងការកសាងធនធានមនុស្សលើជំនាញធនាគារ សំដៅចូលរួមចំណែកអភិវឌ្ឍវិស័យធនាគារនៅកម្ពុជា។ បច្ចុប្បន្ន និស្សិតកម្រិតថ្នាក់ប្រកាសនីយបត្របច្ចេកទេសធនាគារ ដែលកំពុងសិក្សាសរុបមានចំនួន ៤១៣រូប (ស្រី ២៩៧រូប) ក្នុងនោះ និស្សិតជំនាន់ទី៣១ ចំនួន ១៣០រូប (ស្រី ១០១រូប) ជំនាន់ទី៣២ មាន ១៤៥រូប (ស្រី ៩៨រូប) និងជំនាន់ទី៣៣ ដែលទើបប្រឡងជាប់មាន ១៣៨រូប (ស្រី ៩៨រូប)។ មន្ត្រី-បុគ្គលិកមានសរុបចំនួន ៧០រូប ដែលក្នុងនោះសាស្ត្រាចារ្យថ្នាក់ បណ្ឌិតមានចំនួន ៣រូប ថ្នាក់បរិញ្ញាបត្រជាន់ខ្ពស់ ៦២រូប និងបរិញ្ញាបត្រ ៥រូប។

ក្រោយ ១០៧៖ ស្ថិតិសាស្ត្រចារ្យតាមកម្រិតវិទ្យាល័យ



ប្រភព៖ ធនាគារជាតិនៃកម្ពុជា

តារាង ៣៖ ស្ថិតិសិស្សនៅមណ្ឌលសិក្សាបច្ចេកទេសធនាគារ

បរិយាយ	ជំនាន់ទី៣២			ជំនាន់ទី៣៣		
	ប្រុស	ស្រី	សរុប	ប្រុស	ស្រី	សរុប
វគ្គសិក្សាទី៦០	៤៧	៩៨	១៤៥	៤០	៩៨	១៣៨
និស្សិតជំនាន់ទី៣២ និងទី៣៣	សរុប ២៨៣រូប (ស្រី ១៩៦រូប ប្រុស ៨៧រូប)					

ដើម្បីឆ្លើយតបនឹងតម្រូវការជំនាញក្នុងវិស័យធនាគារ មណ្ឌលសិក្សា បានរៀបចំលក្ខណៈសម្បត្តិ ប្រែក្លាយទៅជាវិទ្យាស្ថាន និងបើកថ្នាក់បរិញ្ញាបត្រ ដោយបានសហការជាមួយក្រសួងអប់រំ យុវជន និងកីឡា វិទ្យាស្ថាន Louis Bachelier នៃប្រទេសបារាំង និងវិទ្យាស្ថានធនាគារ និងហិរញ្ញវត្ថុ (IBF)។

ទន្ទឹមនេះ មណ្ឌលសិក្សាក៏បានសហការជាមួយ វិទ្យាស្ថានធនាគារ និងហិរញ្ញវត្ថុ សមាគមធនាគារនៅកម្ពុជា សមាគមមីក្រូហិរញ្ញវត្ថុកម្ពុជា និងដៃគូសហការមួយចំនួនរៀបចំសិក្ខាសាលា និងកិច្ចប្រជុំនានាប្រមាណ ១៩ កម្មវិធី ដែលមានអ្នកចូលរួមសរុប ៦.៥៥០ នាក់។



ការទស្សនាការសម្តែងសិល្បៈទស្សនីយភាពល្ខោននិយាយ៖ "ជនកំណាញ់" របស់ លោក ម៉ូលីវែយ ជាភាសាខ្មែរ នាថ្ងៃទី៩ ខែមេសា ឆ្នាំ២០២៥ នៅមណ្ឌលសិក្សាបច្ចេកទេសធនាគារ



បទឧទ្ទេសនាមនៃអគ្គនាយករងធនាគារ ប្រេដ ស្តីពី សារៈសំខាន់នៃឧបករណ៍និស្សន្ទ នាថ្ងៃទី២ ខែមេសា ឆ្នាំ២០២៤ នៅមណ្ឌលសិក្សាបច្ចេកទេសធនាគារ

សៀវភៅថ្មីៗពាក់ព័ន្ធនឹងចំណេះដឹងផ្នែកធនាគារ ហិរញ្ញវត្ថុ សេដ្ឋកិច្ច និងប្រវត្តិសាស្ត្រ នានាត្រូវបានបន្តរៀបចំដាក់បញ្ចូលក្នុងបណ្ណាល័យ សម្រាប់បម្រើដល់ការសិក្សាស្រាវជ្រាវរបស់ និស្សិត សាស្ត្រាចារ្យ និងអ្នកស្រាវជ្រាវ។ លើសពីនេះ បណ្ណាល័យអេឡិចត្រូនិក (E-Library) បាននិង កំពុងអភិវឌ្ឍដោយតភ្ជាប់ជាមួយបណ្ណាល័យអេឡិចត្រូនិករបស់ស្ថាប័នអន្តរជាតិ ដូចជាមូលនិធិ រូបិយវត្ថុអន្តរជាតិ ធនាគារពិភពលោក និងធនាគារអភិវឌ្ឍន៍អាស៊ី និងមហាវិទ្យាល័យនានាទាំងក្នុង ស្រុក និងនៅបរទេស។



រូបភាពអគារសិក្សាថ្មីរបស់មណ្ឌលសិក្សាបច្ចេកទេសធនាគារ



រូបភាពបណ្ណាល័យនៅមណ្ឌលសិក្សាបច្ចេកទេសធនាគារ

គ- សមាគមមន្ត្រី-បុគ្គលិកធនាគារជាតិនៃកម្ពុជា

នៅក្នុងឆមាសទី១ ឆ្នាំ២០២៤ គណៈកម្មាធិការសមាគមមន្ត្រីបុគ្គលិកធនាគារជាតិនៃកម្ពុជា (ស.ម.ធ) អាណត្តិទី១០ បានប្រជុំចំនួន ២លើក ដោយបានពិនិត្យនិងពិភាក្សាអំពីការបែងចែកភារកិច្ច ដល់សមាជិកគណៈកម្មាធិការ ស.ម.ធ អាណត្តិទី១០ និងរបាយការណ៍សកម្មភាពការងារត្រីមាសទី១ ឆ្នាំ២០២៤ របស់គណៈកម្មាធិការ ស.ម.ធ។ ក្នុងរយៈពេល ៦ខែដើមឆ្នាំ២០២៤ គណៈកម្មាធិការ ស.ម.ធ បានដោះស្រាយប្រាក់ឧបត្ថម្ភជូនសមាជិកនិងភរិយាសមាជិកសម្រាលកូនចំនួន ៥០នាក់ សមាជិកមានគ្រោះថ្នាក់និងមានជម្ងឺធ្ងន់ធ្ងរចំនួន ៣៣នាក់ និងសមាជិកទទួលមរណភាពចំនួន ២នាក់ ព្រមទាំងសហព័ទ្ធចំនួន ១នាក់។ ទន្ទឹមនេះ គណៈកម្មាធិការស.ម.ធ បានចេញសេចក្តីសម្រេច ទទួលសមាជិកថ្មីចំនួន ២នាក់ និងលុបឈ្មោះសមាជិកចំនួន១នាក់ ដែលបានលាលយប់ពីការងារ។ គណៈកម្មាធិការស.ម.ធ ក៏បានចុះសួរសុខទុក្ខសមាជិកមានជម្ងឺដល់គេហដ្ឋាន ក៏ដូចជាមន្ទីរពេទ្យ និងបានយកថវិកានិងអង្ករទៅចូលរួមពិធីបុណ្យសពសមាជិកនិងសហព័ទ្ធសមាជិកផងដែរ។

សមាគមមានសមាជិកសរុបចំនួន ២.២២០ នាក់ ដែលក្នុងនោះនៅស្នាក់ការកណ្តាលចំនួន ១.៥៧៩ នាក់ (និវត្តជន ១៤២នាក់) និងនៅសាខាធនាគារជាតិនៃកម្ពុជា៣៧៧នាក់-ខេត្តចំនួន ៦៤១ នាក់ (និវត្តជន ១២០នាក់)។ ប្រការ៧នៃលក្ខន្តិកៈមន្ត្រីបុគ្គលិកធនាគារជាតិនៃកម្ពុជាត្រូវបានកែសម្រួល ដើម្បីឱ្យបុគ្គលិកអណ្តែតនិងបុគ្គលិកកិច្ចសន្យាដែលកំពុងបម្រើការងារនៅធនាគារជាតិនៃកម្ពុជា អាចដាក់ពាក្យសុំចូលជាសមាជិក ស.ម.ធ បាន។

៣- សវនកម្មផ្ទៃក្នុង អធិការកិច្ច និងការគ្រប់គ្រងហានិភ័យ

ការងារសវនកម្មផ្ទៃក្នុង និងអធិការកិច្ចត្រូវបានអនុវត្ត ដើម្បីលើកកម្ពស់ប្រសិទ្ធភាពនៃការប្រតិបត្តិតាមបទប្បញ្ញត្តិ នីតិវិធីការងារ និងសេចក្តីណែនាំជាធរមាន សំដៅរួមចំណែកពង្រឹងអភិបាលកិច្ចល្អ ការគ្រប់គ្រងផ្ទៃក្នុង និងការគ្រប់គ្រងហានិភ័យ។

ការធ្វើសវនកម្មត្រូវបានអនុវត្តនៅស្នាក់ការកណ្តាលចំនួន ១នាយកដ្ឋាន និងសាខាធនាគារជាតិនៃកម្ពុជារាជធានី-ខេត្ត ចំនួន ៥ (ខេត្តស្ទឹងត្រែង កំពត សៀមរាប ពោធិ៍សាត់ និងកោះកុង)។ ទន្ទឹមនេះការងារអធិការកិច្ចត្រូវបានអនុវត្ត ដោយពិនិត្យលើ i/- ការរៀបចំនិងគ្រប់គ្រងសាច់ប្រាក់ក្នុងឃ្នាំងនៅសាខាធនាគារជាតិនៃកម្ពុជាចំនួន ៨ (ខេត្តព្រៃវែង កំពង់ចាម បន្ទាយមានជ័យ ក្រចេះ រតនគិរី បាត់ដំបង ស្វាយរៀង និងកំពង់ស្ពឺ) និង ii/- ដំណើរការនៃការរាប់និងកាត់កម្ទេចក្រដាសប្រាក់ចាស់ទុក រហែក។ លទ្ធផលសវនកម្មនិងអធិការកិច្ចបង្ហាញថា សវនដ្ឋានមានប្រព័ន្ធត្រួតពិនិត្យផ្ទៃក្នុងរឹងមាំនិងបានអនុវត្តការងារស្របតាមការបែងចែកមុខងារ-ភារកិច្ច និងគោរពតាមបទប្បញ្ញត្តិពាក់ព័ន្ធនានា។

គណៈកម្មការគ្រប់គ្រងហានិភ័យនៃប្រព័ន្ធធនាគារស្នូលដែលមានសមាជិក ១៤រូប បានប្រជុំចំនួន ២លើក ដោយបានពិភាក្សាលើបញ្ហាពាក់ព័ន្ធនឹងការប្រើប្រាស់ និងការធ្វើបច្ចុប្បន្នកម្មប្រព័ន្ធធនាគារស្នូលពី version ១២.៣ ទៅ ១៤.៧ ដើម្បីរួមចំណែកលើកកម្ពស់ប្រសិទ្ធភាពប្រតិបត្តិការរបស់ធនាគារជាតិនៃកម្ពុជា។

៤- សាខាធនាគារជាតិនៃកម្ពុជា

ប្រតិបត្តិការនៅតាមសាខាធនាគារជាតិនៃកម្ពុជារាជធានី-ខេត្តត្រូវបានពង្រឹង និងពង្រីកជាប្រចាំតាមរយៈការផ្តល់សេវា (គ្រប់គ្រងគណនីប្រាក់បញ្ញើ ទទួលនិងបើកសាច់ប្រាក់ និងសេវាផ្ទេរប្រាក់) ជូនគ្រឹះស្ថានធនាគារនិងហិរញ្ញវត្ថុ មន្ទីរ-អង្គភាពរបស់រាជរដ្ឋាភិបាលឱ្យកាន់តែមានគុណភាព និងប្រសិទ្ធភាពខ្ពស់ថែមទៀត។ ទន្ទឹមនេះ សាខាធនាគារជាតិនៃកម្ពុជារាជធានី-ខេត្តក៏ផ្តល់សេវាប្តូរក្រដាសប្រាក់រៀលចាស់ ទុក រហែក ជូនដល់សាធារណជន ក្នុងគោលបំណងជំរុញការប្រើប្រាស់ប្រាក់រៀលឱ្យកាន់តែទូលំទូលាយ។ សាខាធនាគារជាតិនៃកម្ពុជារាជធានី-ខេត្ត បានបន្តសហការអនុវត្តការកែទម្រង់ការគ្រប់គ្រងហិរញ្ញវត្ថុសាធារណៈ និងចូលរួមតាមដានស្ថានភាពសេដ្ឋកិច្ចក្នុងតំបន់ដូចជា ការប្រែប្រួលថ្លៃ អត្រាប្តូរប្រាក់ និងសូចនាករម៉ាក្រូសេដ្ឋកិច្ចដទៃទៀត ដែលរួមចំណែកក្នុងការតាមដានស្ថានភាពសេដ្ឋកិច្ចជាមូលដ្ឋាន និងការអនុវត្តនយោបាយរូបិយវត្ថុរបស់ធនាគារជាតិនៃកម្ពុជា។

ជាមួយគ្នានេះ មន្ត្រីនៅតាមសាខារាជធានី-ខេត្ត ក៏ត្រូវបានក្រើនរំលឹកឱ្យមានស្មារតីទទួលខុសត្រូវខ្ពស់ក្នុងការអនុវត្តតាមមុខងារភារកិច្ច ពង្រឹងប្រតិបត្តិការងារប្រចាំថ្ងៃឱ្យកាន់តែមានប្រសិទ្ធភាព និងចូលរួមឆ្លើយតបទៅនឹងសំណួរដែលទាក់ទងទៅនឹងចំណេះដឹងហិរញ្ញវត្ថុតាមប្រព័ន្ធហតឡាញផងដែរ។



រូបភាពធនាគារជាតិនៃកម្ពុជា សាខាខេត្តស្ទឹងត្រែង



រូបភាពធនាគារជាតិនៃកម្ពុជា សាខាខេត្តរតនគិរី



រូបភាពធនាគារជាតិនៃកម្ពុជា សាខាខេត្តកោះកុង



រូបភាពធនាគារជាតិនៃកម្ពុជា សាខាខេត្តបាត់ដំបង

ជារួម ការគ្រប់គ្រងធនធានមនុស្សត្រូវបានអភិវឌ្ឍជាបន្តបន្ទាប់តាមគោលការណ៍នៃស្ថិរភាព និងប្រសិទ្ធភាពការងារ រីឯចំនួនមន្ត្រី-បុគ្គលិក និងសមត្ថភាពបានកើនឡើងជាលំដាប់ស្របតាម បរិការណ៍នៃការរីកចម្រើននៃវិស័យធនាគារ ខណៈវគ្គបណ្តុះបណ្តាលទាំងក្នុងនិងក្រៅប្រទេស និង ការសិក្សាតាមប្រព័ន្ធអនឡាញក៏ត្រូវបានរៀបចំឡើងសម្រាប់ជំនាញសំខាន់ៗផងដែរ។ ការងារ សវនកម្មផ្ទៃក្នុង និងអធិការកិច្ចត្រូវបានបន្តពង្រឹង ដើម្បីធានាបានអភិបាលកិច្ចកាន់តែល្អប្រសើរ។ លើសពីនេះ មណ្ឌលសិក្សាបច្ចេកទេសធនាគារ បានបន្តពង្រឹង និងអភិវឌ្ឍគុណភាពអប់រំយ៉ាងសកម្ម និងបានពង្រីកកិច្ចសហការជាមួយដៃគូអភិវឌ្ឍន៍នានា ដើម្បីបន្តអភិវឌ្ឍធនធានមនុស្សសម្រាប់វិស័យ ធនាគារក្នុងប្រទេស។

IX- ទំនាក់ទំនងសាធារណៈ

១- ការលើកកម្ពស់បរិយាបន្នហិរញ្ញវត្ថុ និងចំណេះដឹងផ្នែកហិរញ្ញវត្ថុ

បរិយាបន្នហិរញ្ញវត្ថុនៅកម្ពុជាត្រូវបានបន្តលើកកម្ពស់ជាលំដាប់ ដើម្បីបង្កើនការផ្តល់សេវា ហិរញ្ញវត្ថុដល់ប្រជាជនទូទៅក្នុងតម្លៃសមរម្យ និងកិច្ចការពារតាមផ្លូវច្បាប់ត្រឹមត្រូវ។ ការពង្រឹង បរិយាបន្នហិរញ្ញវត្ថុក៏បានជួយជំរុញកំណើនសេដ្ឋកិច្ច កាត់បន្ថយវិសមភាពនិងភាពក្រីក្រ គួរឱ្យកត់សម្គាល់ផងដែរ។ ធនាគារជាតិនៃកម្ពុជានៅតែបន្តយកចិត្តទុកដាក់លើការលើកកម្ពស់បរិយាបន្ន ហិរញ្ញវត្ថុ ចំណេះដឹងផ្នែកហិរញ្ញវត្ថុ និងពង្រឹងកិច្ចការពារអតិថិជន ដោយបានសហការយ៉ាងជិតស្និទ្ធ ជាមួយស្ថាប័នជាតិនិងអន្តរជាតិពាក់ព័ន្ធ រួមមាន សមាគមធនាគារនៅកម្ពុជា សមាគមមីក្រូហិរញ្ញវត្ថុ នៅកម្ពុជា អង្គការ Good Return និងធនាគារអភិវឌ្ឍន៍អាស៊ី ជាដើម។ ក្នុងការអនុវត្តនូវសកម្មភាពនៃ យុទ្ធសាស្ត្រការផ្សព្វផ្សាយនានា ព្រមទាំងបានដាក់ចេញនូវយុទ្ធសាស្ត្រមួយចំនួនស្របតាមយុទ្ធសាស្ត្រ ជាតិ ស្តីពី បរិយាបន្នហិរញ្ញវត្ថុ ឆ្នាំ២០១៩-២០២៥។

- ការងារបញ្ជ្រាបចំណេះដឹងផ្នែកហិរញ្ញវត្ថុទៅក្នុងកម្មវិធីសិក្សាចំណេះទូទៅ

សិក្ខាសាលាស្តីពី ការអនុវត្តគម្រោងបញ្ជ្រាបចំណេះដឹងផ្នែកហិរញ្ញវត្ថុទៅក្នុងកម្មវិធីសិក្សា ចំណេះទូទៅ ដំណាក់កាលទី៣ ត្រូវបានរៀបចំឡើងក្រោមកិច្ចសហការជាមួយ ក្រសួងអប់រំ យុវជន និងកីឡា នៅថ្ងៃទី១ ខែកុម្ភៈ ឆ្នាំ២០២៤ នៅមណ្ឌលសិក្សាបច្ចេកទេសធនាគារ ក្រោមអធិបតីភាព ដ៏ខ្ពង់ខ្ពស់របស់លោកជំទាវបណ្ឌិត ជា សិរី ទេសាភិបាល ធនាគារជាតិនៃកម្ពុជា និង លោកជំទាវ គឹម សេដ្ឋានី រដ្ឋលេខាធិការប្រចាំការ ក្រសួងអប់រំ យុវជន និងកីឡា ព្រមទាំងភាគីពាក់ព័ន្ធប្រមាណ ៤០០រូប។ គម្រោងដំណាក់កាលទី៣នេះ គឺជាគម្រោងបញ្ជ្រាបចំណេះដឹងផ្នែកហិរញ្ញវត្ថុដែលមាន រយៈពេលអនុវត្ត ៣ ឆ្នាំ សម្រាប់ថ្នាក់ទី ៥, ៦, ៨, ៩, ១០, ១១ និង ១២។ ទន្ទឹមនេះ ធនាគារជាតិនៃកម្ពុជា និងក្រសួងអប់រំ យុវជន និងកីឡា ក៏បានចុះអនុស្សរណៈយោគយល់ស្តីពី កិច្ចសហការបញ្ជ្រាប និង លើកកម្ពស់ចំណេះដឹងផ្នែកហិរញ្ញវត្ថុ សម្រាប់សិស្សានុសិស្សនៅតាមគ្រឹះស្ថានសិក្សាពីកម្រិតបឋម សិក្សាដល់មធ្យមសិក្សា សំដៅបញ្ជ្រាបការយល់ដឹងផ្នែកហិរញ្ញវត្ថុប្រកបដោយប្រសិទ្ធភាព និង បរិយាបន្ន។



សិក្ខាសាលាស្តីពី ការអនុវត្តគម្រោងបញ្ជ្រាបចំណេះដឹងផ្នែកហិរញ្ញវត្ថុទៅក្នុងកម្មវិធីសិក្សាចំណេះទូទៅ ដំណាក់កាលទី៣ នាថ្ងៃទី១ ខែកុម្ភៈ ឆ្នាំ២០២៤ នៅមណ្ឌលសិក្សាបច្ចេកទេសធនាគារ

- ការងារលើកកម្ពស់ចំណេះដឹងផ្នែកហិរញ្ញវត្ថុសម្រាប់ស្ត្រី និងសហគ្រិនភាពស្ត្រី

កាលពីខែឧសភា ឆ្នាំ២០២៤ ធនាគារជាតិនៃកម្ពុជានិងក្រសួងកិច្ចការនារី បានចុះអនុស្សរណៈយោគយល់ស្តីពី “ការលើកកម្ពស់បរិយាបន្នហិរញ្ញវត្ថុសម្រាប់ស្ត្រី” ក្រោមអធិបតីភាពដ៏ខ្ពង់ខ្ពស់របស់លោកជំទាវបណ្ឌិត ជា សិរី ទេសាភិបាល ធនាគារជាតិនៃកម្ពុជា និងលោកជំទាវកិត្តិបណ្ឌិត អ៊ុង កន្តាជារី រដ្ឋមន្ត្រី ក្រសួងកិច្ចការនារី ក្នុងគោលបំណងបង្កើតក្របខ័ណ្ឌកិច្ចសហប្រតិបត្តិការ ដែលមានរយៈពេលអនុវត្ត ៥ឆ្នាំ សំដៅលើកកម្ពស់បរិយាបន្នហិរញ្ញវត្ថុសម្រាប់ស្ត្រី តាមរយៈការបញ្ជ្រាបចំណេះដឹងផ្នែកហិរញ្ញវត្ថុនិងហិរញ្ញវត្ថុឌីជីថល ការពង្រឹងភាពអង់អាចផ្នែកសេដ្ឋកិច្ច និងការពង្រីកភាពជាដៃគូក្នុងការជំរុញបរិយាបន្នហិរញ្ញវត្ថុសម្រាប់ស្ត្រី ព្រមទាំងដើម្បីអនុញ្ញាតឱ្យភាគីទាំងពីរបន្តចូលរួមសម្រេចគោលដៅដែលបានកំណត់ក្នុងយុទ្ធសាស្ត្រជាតិស្តីពី បរិយាបន្នហិរញ្ញវត្ថុ ឆ្នាំ២០១៩-២០២៥ និងយុទ្ធសាស្ត្រនារីរតនៈទី៦ ឆ្នាំ២០២៤-២០២៨ ផងដែរ។



ពីធុះហត្ថលេខាលើអនុស្សរណៈយោគយល់ស្តីពី “ការលើកកម្ពស់បរិយាបន្នហិរញ្ញវត្ថុសម្រាប់ស្ត្រី”រវាងធនាគារជាតិនៃកម្ពុជា និងក្រសួងកិច្ចការនារី កាលពីខែឧសភា ឆ្នាំ២០២៤ នៅធនាគារជាតិនៃកម្ពុជា សែនសុខ

- យុទ្ធនាការផ្សព្វផ្សាយចំណេះដឹងផ្នែកហិរញ្ញវត្ថុ “តោះ! និយាយពីលុយ៖ តក់ៗពេញបំពង់”

យុទ្ធនាការផ្សព្វផ្សាយចំណេះដឹងផ្នែកហិរញ្ញវត្ថុ “តោះ! និយាយពីលុយ” ក្នុងដំណាក់កាលទី២ “តោះ! និយាយពីលុយ៖ តក់ៗពេញបំពង់” ជំហានទី២ ត្រូវបានបន្តអនុវត្តក្រោមកិច្ចសហប្រតិបត្តិការជាមួយអង្គការ Good Return ដោយផ្ដោតលើការបណ្តុះបណ្តាលគ្រូបង្គោលពីសមាគមនារីកម្ពុជា ដើម្បីសន្តិភាព និងអភិវឌ្ឍន៍ (CWPD) ដើម្បីផ្សព្វផ្សាយបន្តដល់កម្មករ-កម្មកាវិនីរោងចក្រ (ភាគច្រើនជាកម្មការិនី) លើប្រធានបទ៖ i/- ការលើកកម្ពស់ការយល់ដឹងផ្នែកហិរញ្ញវត្ថុឌីជីថល លើការការពារព័ត៌មានផ្ទាល់ខ្លួនក្នុងការប្រើប្រាស់សេវាឌីជីថល និងការប្រើប្រាស់កម្មវិធីទូរស័ព្ទ “បញ្ជីលុយខ្ញុំ” សម្រាប់គ្រប់គ្រង និងកត់ត្រារាល់ចំណូលចំណាយ ii/- ការសន្សំ iii/- ការជំរុញការពិភាក្សា និងសម្រេចចិត្តផ្នែកហិរញ្ញវត្ថុរវាងបុរសនិងស្ត្រីនៅក្នុងគ្រួសារ និង iv/- ការលើកកម្ពស់ចំណេះដឹងនិងទំនុកចិត្តមកលើសេវាហិរញ្ញវត្ថុផ្លូវការ។

ទន្ទឹមនេះ ការបណ្តុះបណ្តាលកម្មករ-កម្មការិនីរោងចក្រត្រូវបានអនុវត្ត តាមរយៈវិធីសាស្ត្រចម្រុះ ដូចជា៖ i/- ការផ្សព្វផ្សាយវីដេអូអប់រំខ្លីចំនួន ៤ វគ្គ (“ក្តីសុបិនសម្រាប់អនាគត” “និយាយចេញមក” “អនុស្សាវរីយ៍កាលវ័យកុមារ” និង “ព្យុះជីវិត”) ii/- កម្មវិធីផ្សព្វផ្សាយតាមវិទ្យុដែលផ្តោតលើកម្មករ-កម្មការិនីរោងចក្រ iii/- ការបណ្តុះបណ្តាលដោយផ្ទាល់នៅតាមរោងចក្រ និង iv/- ការផ្សព្វផ្សាយនៅតាមបណ្តាញសង្គម ជាដើម។ វគ្គបណ្តុះបណ្តាលដោយផ្ទាល់ត្រូវបានរៀបចំឡើងចំនួន ១៦ លើក នៅ

រាជធានីភ្នំពេញ ខេត្តកណ្តាល កំពង់ស្ពឺ កំពង់ចាម តាកែវ កោះកុង និងសៀមរាប ដោយមានកម្មករ-កម្មការនីចូលរួមសរុបប្រមាណ ១.០០០ នាក់។ បន្ថែមពីនេះ នៅក្នុងឆមាសទី១ ឆ្នាំ២០២៤ ធនាគារជាតិនៃកម្ពុជា និងអង្គការ Good Return បានសហការរៀបចំចងក្រងមាតិកាសម្រាប់កូនសៀវភៅ (Comic Book) ដែលបង្កប់ខ្លឹមសារអប់រំចំណេះដឹងផ្នែកហិរញ្ញវត្ថុឱ្យបានកាន់តែទូលំទូលាយបន្ថែមទៀត។



ធនាគារជាតិនៃកម្ពុជា បានសហការជាមួយអង្គការ Good Return និងសមាគមនារីកម្ពុជាដើម្បី សន្តិភាពនិងអភិវឌ្ឍន៍ក្នុងការចុះជួបពិភាក្សាជាមួយកម្មករ-កម្មការនីរោងចក្រ ចំពោះការបណ្តុះបណ្តាលដោយផ្ទាល់ក្នុងការអនុវត្តយុទ្ធនាការ “គោរពនិយាយពីលុយ៖ តក់ៗពេញចំពង់”

- គម្រោង “ការពង្រឹងសុវត្ថិភាពហិរញ្ញវត្ថុក្នុងសហគមន៍”

គម្រោង “ការពង្រឹងសុវត្ថិភាពហិរញ្ញវត្ថុក្នុងសហគមន៍” ត្រូវបានដួងផ្តើមគំនិតអនុវត្ត ដោយសហការជាមួយ សមាគមធនាគារនៅកម្ពុជា សមាគមមីក្រូហិរញ្ញវត្ថុកម្ពុជា អង្គការ CFRISE+SPTF អង្គការ Appui au Développement Autonome (ADA) និង ក្រុមហ៊ុន ក្រេឌីត ហ្សូរី ខេមបូឌា ក្នុងគោលដៅពង្រឹងសុវត្ថិភាពក្នុងការប្រើប្រាស់សេវាហិរញ្ញវត្ថុរបស់ប្រជាពលរដ្ឋ និងជំរុញការប្រើប្រាស់សេវាហិរញ្ញវត្ថុផ្លូវការនៅតាមសហគមន៍។

គម្រោងនេះត្រូវបាននិងកំពុងអនុវត្តក្នុងដំណាក់កាលដំបូងចំពោះឃុំចំនួន ៤ រួមមាន៖ ឃុំគ្រូងក្រពើក្នុងស្រុកសន្ទុកនៃខេត្តកំពង់ធំ ឃុំស្នួកក្រពើក្នុងស្រុកគងពិសីនៃខេត្តកំពង់ស្ពឺ ឃុំពោធិរាជក្នុងស្រុកស្វាយជ្រៃនៃខេត្តស្វាយរៀង និងឃុំវត្តតាមិមក្នុងស្រុកសង្កែនៃខេត្តបាត់ដំបង ដោយផ្តោតសំខាន់លើការលើកកម្ពស់ចំណេះដឹងផ្នែកហិរញ្ញវត្ថុ បង្កើនភាពអង់អាចរបស់អ្នកប្រើប្រាស់ និងពង្រឹងកិច្ចការពារអតិថិជន។ ក្នុងដំណាក់កាលដំបូងនេះ គម្រោងបានបញ្ចប់ i/- ការសម្ភាសជាមួយប្រជាពលរដ្ឋអំពីកម្រិតនៃការយល់ដឹង ផ្នែកហិរញ្ញវត្ថុនិងបញ្ហាប្រឈមពាក់ព័ន្ធ ii/- ការរៀបចំសិក្ខាសាលា និងកិច្ចពិភាក្សាជាមួយគ្រឹះស្ថានធនាគារនិងហិរញ្ញវត្ថុ iii/- ការកំណត់យុទ្ធសាស្ត្រក្នុងការអនុវត្តគម្រោង iv/- សិក្ខាសាលាពិគ្រោះយោបល់ចំនួន ៤ លើកជាមួយអាជ្ញាធរមូលដ្ឋាន និងជនបង្គោល v/- ការរៀបចំវគ្គបណ្តុះបណ្តាលជូនជនបង្គោលចំនួន ២លើក ក្រោមប្រធានបទ “ការលើកកម្ពស់ចំណេះដឹងផ្នែកហិរញ្ញវត្ថុ ភាពអង់អាច និងកិច្ចការពារអតិថិជន” ដែលមានអ្នកចូលរួមសរុបចំនួន ៥៦ នាក់ (ស្ត្រីចំនួន ១៧ នាក់) ក្នុងមួយលើក vi/- ការរៀបចំមេរៀនចំនួន ៥ (ទី១ “មូលដ្ឋានគ្រឹះនៃចំណេះដឹងផ្នែកហិរញ្ញវត្ថុ” ទី២ “ការស្វែងយល់អំពីសេវាហិរញ្ញវត្ថុ”

ទី៣ “ការត្រៀមខ្លួនឈានចូលទៅក្នុងទីផ្សារសេវាហិរញ្ញវត្ថុ” ទី៤ “សិទ្ធិ និងកាតព្វកិច្ចរបស់អ្នកប្រើប្រាស់សេវាហិរញ្ញវត្ថុ” និងទី៥ “ការត្រួតពិនិត្យ និងការធ្វើឱ្យប្រសើរឡើងនូវឥរិយាបថផ្នែកហិរញ្ញវត្ថុ”) និង vii/- ការរៀបចំវគ្គបណ្តុះបណ្តាលចំនួន ២លើកក្នុងមួយឃុំ ជូនជនបង្គោលតាមភូមិ-ឃុំ អ្នកសម្របសម្រួលនៅសហគមន៍ និងអ្នកស្ម័គ្រចិត្តតាមភូមិ ដែលត្រូវបានជ្រើសរើស ព្រមទាំងប្រជាពលរដ្ឋក្នុងសហគមន៍។ វគ្គបណ្តុះបណ្តាលនេះមានអ្នកចូលរួមសរុបចំនួន ១.៩១៣នាក់ មកពីភូមិចំនួន ៤៦ ដោយលើកទី១ ក្រោមប្រធានបទ “មូលដ្ឋានគ្រឹះនៃចំណេះដឹងផ្នែកហិរញ្ញវត្ថុ” មានអ្នកចូលរួមសរុប ៩៤០នាក់ និងលើកទី២ ក្រោមប្រធានបទ “ប្រភេទគ្រឹះស្ថានហិរញ្ញវត្ថុផ្លូវការ” មានអ្នកចូលរួមសរុប ៩៧៣នាក់។



គម្រោង «សុវត្ថិភាពហិរញ្ញវត្ថុសហគមន៍»
នាថ្ងៃទី២៤ ខែមិថុនា ឆ្នាំ២០២៤ នៅឃុំស្នំក្រពើ ស្រុកគងពិសី ខេត្តកំពង់ស្ពឺ

២- ការផ្សព្វផ្សាយប្រព័ន្ធបាគង

ដើម្បីបង្កើនការប្រើប្រាស់ប្រព័ន្ធបាគង ឱ្យកាន់តែទូលំទូលាយ ធនាគារជាតិនៃកម្ពុជា បាននិងកំពុង i/- ផ្សព្វផ្សាយជំរុញការប្រើប្រាស់ខេអេចយូអរ តាមរយៈពិព័រណ៍ស្តីពីប្រព័ន្ធបាគងក្នុងកម្មវិធីមួយចំនួនដែលរៀបចំឡើងដោយធនាគារជាតិនៃកម្ពុជា និងក្រសួង-ស្ថាប័នផ្សេងៗ ii/- សហការជាមួយសមាជិកបាគង ក្នុងការផលិតវីដេអូស្តីពី អត្ថប្រយោជន៍ការប្រើប្រាស់ខេអេចយូអរ ដែលបានសម្រួលដល់ប្រតិបត្តិការទូទាត់នៅគ្រប់ទីកន្លែង ងាយស្រួល និងមានសុវត្ថិភាពខ្ពស់ iii/- អនុវត្តគម្រោងសន្ទនាកម្មប្រព័ន្ធ ជាមួយ



ក្រុមការងារបាគងបានចូលរួមពិធីបើកវេទិកាដាក់បាលឌីជីថល (Digital Government Forum) លើកទី១ ឆ្នាំ២០២៤ ដែលបានប្រព្រឹត្តឡើងចាប់ពីថ្ងៃទី១១-១៣ ខែមីនា ឆ្នាំ២០២៤ នៅមជ្ឈមណ្ឌលសន្និបាត និងពិព័រណ៍កោះពេជ្រ

បណ្តាស្ថាប័នរដ្ឋនិងឯកជន ដើម្បីដោះស្រាយ បញ្ហាប្រឈមពាក់ព័ន្ធនឹងការទូទាត់ និងការ ផ្ទេរប្រាក់ w/- ចូលរួមចំណែកក្នុងការអនុវត្តគម្រោង សេដ្ឋកិច្ចនិងសង្គមឌីជីថលរបស់រដ្ឋាភិបាល តាមរយៈការចូលរួមកម្មវិធីប្រកួតប្រជែងសកល ថ្នាក់ក្រសួង ក្រោមកិច្ចសហការជាមួយក្រសួង កិច្ចការនារី ដោយស្ថាប័នទាំងពីរបានទទួល ពានរង្វាន់សកលថ្នាក់ក្រសួង (Global Summit of Women 2024 Roundtable Ministerial Award) លើ “គម្រោងដែលមានជះផលវិជ្ជមានចំពោះ ស្ត្រី និងក្មេងស្រី” តាមរយៈការប្រើប្រាស់ប្រព័ន្ធ ទូទាត់បាតង និង v/- ផ្សព្វផ្សាយការប្រើប្រាស់ ប្រព័ន្ធបាតង និងប្រាក់រៀល តាមកម្មវិធី “ប្តូរ ក្រដាសប្រាក់រៀលចាស់ ទក់ រហែក ដោយមិនគិតកម្រៃសេវាចូលក្នុងគណនីបាតង” នៅតាមទីតាំង សំខាន់ៗនៃបណ្តាអាជ្ញាធរនី-ខេត្តចំនួន ១៩។



ក្រសួងកិច្ចការនារី និងធនាគារជាតិនៃកម្ពុជា បានទទួលពានរង្វាន់ សកលថ្នាក់ក្រសួង (Global Summit of Women 2024 Roundtable Ministerial Award) លើ “គម្រោងដែលមានផលវិជ្ជមានចំពោះស្ត្រី និងក្មេងស្រី” តាមរយៈការប្រើប្រាស់ប្រព័ន្ធបាតង នាថ្ងៃទី១០ ខែឧសភា ឆ្នាំ២០២៤ នៅទីក្រុងម៉ាឌ្រីដ ប្រទេសអេស្ប៉ាញ

៣- ការផ្សព្វផ្សាយពិសារសំខាន់នៃប្រាក់រៀល

សិក្ខាសាលាផ្សព្វផ្សាយស្តីពី “ដំណើរឆ្ពោះទៅមុខនៃប្រាក់រៀល និងប្រព័ន្ធបាតង” ត្រូវបាន រៀបចំនៅមណ្ឌលសិក្សាបច្ចេកទេសធនាគារ ក្នុងឱកាសអបអរសាទរខួបលើកទី៥៤ នៃការដាក់ឱ្យ ចរចរប្រាក់រៀលឡើងវិញ ដោយមានការចូលរួមដោយផ្ទាល់ពីថ្នាក់ដឹកនាំជាតំណាងមកពីក្រសួង- ស្ថាប័នពាក់ព័ន្ធ និងនិស្សិតប្រមាណ ៤៥០នាក់ ព្រមទាំងមានអ្នកចូលទស្សនាតាមទំព័រហ្វេសប៊ុក ផ្លូវការប្រមាណ ៥១ ពាន់នាក់។

កម្មវិធីផ្សព្វផ្សាយជាសាធារណៈស្តីពី “ប្រាក់រៀល ចំណេះដឹងផ្នែកហិរញ្ញវត្ថុ និងប្រព័ន្ធបាតង” ត្រូវបានរៀបចំឡើងនៅផ្សារទំនើប ខេម័ល វេងស្រេង រាជធានីភ្នំពេញ ដោយមានពិព័រណ៍ស្តីពី ប្រវត្តិនៃប្រព័ន្ធរូបិយវត្ថុកម្ពុជា ការប្តូរក្រដាសប្រាក់រៀលចាស់ ទក់ រហែក យកក្រដាសប្រាក់រៀលថ្មី និងការតាំងបង្ហាញប្រព័ន្ធទូទាត់បាតង ព្រមទាំងសកម្មភាពផ្សព្វផ្សាយអប់រំពិសារសំខាន់ប្រាក់រៀល ជាច្រើនទៀត។ កម្មវិធីនេះមានអ្នកចូលរួមទស្សនាដោយផ្ទាល់ប្រមាណ ៥.០០០ នាក់ និងតាម បណ្តាញសង្គម ជាង ៥៣.៤០០នាក់។ នាឱកាសនោះ សាធារណជនក៏បានយកក្រដាសប្រាក់រៀល ចាស់ ទក់ ប្តូររហែក មកប្តូរក្រដាសប្រាក់ថ្មីដោយឥតគិតថ្លៃសរុបជិត ៣០លានរៀល។ ធនាគារជាតិនៃ កម្ពុជាក៏បានផ្សព្វផ្សាយនូវអត្ថបទដែលមានខ្លឹមសារស៊ីជម្រៅពាក់ព័ន្ធនឹងសារៈសំខាន់នៃប្រាក់រៀល នៅតាមសារព័ត៌មាននិងកាសែតនានាផងដែរ។



សិក្ខាសាលា ស្តីពី “ដំណើរឆ្ពោះទៅមុខនៃប្រាក់រៀល និងប្រព័ន្ធបាគង”
ក្នុងឱកាសអបអរសាទរខួបលើកទី៤៤ នៃការដាក់ឱ្យចរចាប្រាក់រៀលឡើងវិញ នាថ្ងៃទី២០ ខែមីនា ឆ្នាំ២០២៤
នៅមណ្ឌលសិក្សាបច្ចេកទេសធនាគារ រាជធានីភ្នំពេញ



កម្មវិធីផ្សព្វផ្សាយ ស្តីពី “ប្រាក់រៀល និងប្រព័ន្ធបាគង”
នាថ្ងៃទី២៤ ខែមីនា ឆ្នាំ២០២៤ នៅផ្សារទំនើបខេម័ល ផងស្រែង

ទន្ទឹមនេះ ក្រោមកិច្ចសម្របសម្រួលរបស់ក្រសួងអប់រំ យុវជន និងកីឡា ធនាគារជាតិនៃកម្ពុជា បានបញ្ចូលប្រធានបទស្តីពីប្រាក់រៀលទៅក្នុងការប្រកួតជម្រុះជុំទី៣ នៃកម្មវិធីជជែកដេញដោល យុវជនថ្នាក់ជាតិ២០២៤ កាលពីថ្ងៃទី២ ខែមិថុនា ឆ្នាំ២០២៤ នៅមជ្ឈមណ្ឌលម៉ានី ដោយមាន ការចូលរួមពីសិស្សានុសិស្សថ្នាក់វិទ្យាល័យ លោកគ្រូ អ្នកគ្រូ និងមន្ត្រីបុគ្គលិកពាក់ព័ន្ធប្រមាណ ៤០០នាក់។ ប្រធានបទពាក់ព័ន្ធប្រាក់រៀលដែលត្រូវលើកយកជជែកដេញដោលគឺ “យុវជន និង មហាជន គឺជាកត្តាចម្បងក្នុងការជំរុញការប្រើប្រាស់ប្រាក់រៀលកម្ពុជា” ដោយក្រុមស្របមកពីវិទ្យាល័យ ហ៊ិនសែន ត្រពាំងប្រាសាទ ខេត្តឧត្តរមានជ័យ និងក្រុមបដិសេធមកពីវិទ្យាល័យ ហ៊ិនសែន កំពង់ចាម សាលារៀនជំនាន់ថ្មី ខេត្តកំពង់ចាម។ កម្មវិធីនេះបានផ្តល់ឱកាសដល់ក្រុមទាំងពីរសិក្សាស្វែងយល់ បន្ថែមពីមុខងាររបស់រូបិយវត្ថុ តួនាទីរបស់ធនាគារជាតិនៃកម្ពុជា និងវឌ្ឍនភាពរបស់រូបិយវត្ថុ ក្នុងសម័យកាលនីមួយៗក្នុងប្រវត្តិសាស្ត្រកម្ពុជា ព្រមទាំងអត្ថបទសិក្សានិងព័ត៌មានថ្មីៗដែលបាន ផ្សព្វផ្សាយដោយធនាគារជាតិនៃកម្ពុជា។



ពិធីបើកការប្រកួតប្រជែងប្រជុំទី៣ កម្មវិធីផលិតផលយុវជនថ្នាក់ជាតិ២០២៤ ដែលត្រូវបានរៀបចំឡើងដោយ នាយកដ្ឋានយុវជននៃអគ្គនាយកដ្ឋានយុវជន ក្រសួងអប់រំ យុវជន និងកីឡា នាព្រឹកថ្ងៃទី២ ខែមិថុនា ឆ្នាំ២០២៤ នៅអគារ The Campus

៤- ការចូលរួមជាវាគ្មិនលើនាព្រឹត្តិការណ៍


ថ្នាក់ដឹកនាំធនាគារជាតិនៃកម្ពុជា បានចូលរួមជាវាគ្មិនចែករំលែកបទពិសោធន៍គន្លឹះ នៅក្នុង ព្រឹត្តិការណ៍អន្តរជាតិនានា ដែលរួមមាន i/- វេទិកាសេដ្ឋកិច្ចពិភពលោក (World Economic Forum) ឆ្នាំ២០២៤ នៅទីក្រុងដាវូស ប្រទេសស្វីស ii/- កម្មវិធី Nikkei Forum ឆ្នាំ២០២៤ នៅជប៉ុន iii/- កិច្ចប្រជុំ កំពូលបច្ចេកវិទ្យាហិរញ្ញវត្ថុឌុយបៃ នៅអេមីរ៉ាតអារ៉ាប់រួម iv/- ពិព័រណ៍បច្ចេកវិទ្យាហិរញ្ញវត្ថុជប៉ុន ឆ្នាំ២០២៤ នៅជប៉ុន និង v/- កិច្ចពិភាក្សាក្នុងពិធីអបអរសាទរខួបអនុស្សាវរីយ៍លើកទី៦០ នៃការបង្កើត ធនាគារជាតិរវ៉ាន់ដា នៅប្រទេសរវ៉ាន់ដា ជាដើម។

ប្រធានបទដែលបានចែករំលែកក្នុងព្រឹត្តិការណ៍អន្តរជាតិខាងលើមានដូចជា ការលើកកម្ពស់ បរិយាបន្នហិរញ្ញវត្ថុ ការប្រើប្រាស់ប្រព័ន្ធទូទាត់បាតង ការប្រើប្រាស់ប្រព័ន្ធទូទាត់ឆ្លងដែនតាមយូអេសប៊ិ ការលើកកម្ពស់ចំណេះដឹងផ្នែកហិរញ្ញវត្ថុ ការអនុវត្តគោលការណ៍គាំទ្រការផ្តល់ហិរញ្ញវត្ថុប្រកបដោយ ចីរភាពនៅក្នុងប្រព័ន្ធធនាគារ ការវិនិយោគទុនបម្រុងអន្តរជាតិលើសញ្ញាបណ្ណបៃតង ការគិតគូរពី បរិស្ថានក្នុងប្រព័ន្ធហិរញ្ញវត្ថុ និងការអភិវឌ្ឍបច្ចេកវិទ្យាហិរញ្ញវត្ថុនិងនវានុវត្តន៍ ជាដើម។

៥- សារមន្ទីរព្រះស្រីល្អសានរ៉ុន

សារមន្ទីរសេដ្ឋកិច្ចនិងរូបិយវត្ថុ ព្រះស្រីល្អសានរ៉ុន (ស.ស.រ) បានរៀបចំ និងសម្ពោធពិព័រណ៍ អចិន្ត្រៃយ៍សាលទី៥និងទី៦ឡើងវិញ ដែលបង្ហាញពីសម័យឯករាជ្យ សម័យសាធារណរដ្ឋខ្មែរ និងសម័យ ប៉ុល ពត កាលពីខែកុម្ភៈ ឆ្នាំ២០២៤ ហើយបានបន្តរៀបចំ និងសម្ពោធពិព័រណ៍មិនអចិន្ត្រៃយ៍ ក្រោម ប្រធានបទ “ពណ៌ពីអតីតកាល ទិដ្ឋភាពប្រទេសកម្ពុជា ក្នុងគំនូរតាមវត្តអារាម (១៨៩០-១៩៧០)” កាលពី ខែមេសា ឆ្នាំ២០២៤។

ទន្ទឹមនោះ សារមន្ទីរ ស.ស.រ. បានពង្រីកសម្ព័ន្ធនៃ ដោយបន្ថែមនូវកាស និងក្រដាសប្រាក់ ជ័កម្រ គ្រប់សម័យកាលសម្រាប់សិក្សាស្រាវជ្រាវ និងគាំទ្របង្ហាញនៅក្នុងបណ្តាសារមន្ទីរនៃធនាគារ ជាតិនៃកម្ពុជាផងដែរ។ សារមន្ទីរបានចុះអនុស្សរណៈយោគយល់ជាមួយ សមាគមធនាគារនៅកម្ពុជា ដើម្បីផ្តល់ហិរញ្ញប្បទានដល់សិស្សនៅតាមគ្រឹះស្ថានសិក្សារដ្ឋឱ្យមកទស្សនាសារមន្ទីរ ស.ស.រ.។ ក្នុងឆមាសទី១ សារមន្ទីរបានទទួលភ្ញៀវមកទស្សនាប្រមាណ ២៦.៦០០ នាក់ កើនឡើង ៩៣,៦% ធៀបនឹងគ្រាដូចគ្នាឆ្នាំមុន។



លោកជំទាវបណ្ឌិត ជា សិរី ទេសាភិបាល ធនាគារជាតិនៃកម្ពុជា បានអញ្ជើញគណៈប្រតិភូរបស់ធនាគារអភិវឌ្ឍន៍អាស៊ី មកទស្សនាសារមន្ទីរ ស.ស.រ នាថ្ងៃទី១៣ ខែមិថុនា ឆ្នាំ២០២៤

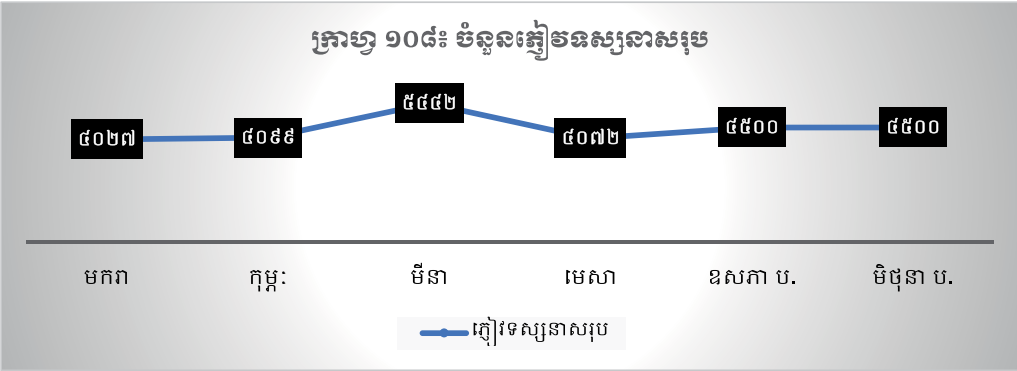


ពិធីសម្ពោធសាលពិព័រណ៍អចិន្ត្រៃយ៍ នាថ្ងៃទី២៤ ខែកុម្ភៈ ឆ្នាំ២០២៤ នៅសារមន្ទីរ ស.ស.រ





សកម្មភាពរបស់សិស្សានុសិស្សនៅតាមគ្រឹះស្ថានសិក្សារដ្ឋមកទស្សនាសារមន្ទីរ ស.ស.វ



៦- ការរួមចំណែកក្នុងការងារសង្គម

ថ្នាក់ដឹកនាំ និងមន្ត្រីក្រោមឱវាទធនាគារជាតិនៃកម្ពុជា បានចូលរួមក្នុងសកម្មភាពសង្គមសប្បុរសធម៌ និងសាសនា រួមមាន i/-ការសហការជាមួយក្រុមគ្រូពេទ្យស្ម័គ្រចិត្តមកពីប្រទេសសិង្ហបុរី មូលនិធិចក្ខុខ្មែរ និងអង្គការផ្តល់នូវក្តីសង្ឃឹមកម្ពុជា ដើម្បីជួយពិនិត្យនិងព្យាបាលភ្នែក-ត្រចៀកជូនប្រជាពលរដ្ឋដោយឥតគិតថ្លៃ ក្នុងស្រុកប្រាសាទសំបូរ ខេត្តកំពង់ធំ ii/-ការចូលរួមក្នុងកម្មវិធីសម្តោចឆ្លងឧបដ្ឋានសាលា និង សមិទ្ធផលផ្សេងៗទៀត ស្ថិតនៅក្នុងវត្តល្អក់ ឃុំកំពង់ថ្ម ស្រុកសន្ទុក ខេត្តកំពង់ធំ iii/-ការចូលរួមក្នុងកម្មវិធីសម្តោចដាក់ឱ្យប្រើប្រាស់ជាផ្លូវការអាគារសិក្សាចំនួន ៣ ខ្នងនៅក្នុងស្រុកសន្ទុក ខេត្តកំពង់ធំ និងកម្មវិធីបញ្ចុះបឋមសិលាភស្តុតាងអាគារសិក្សា ចំនួន ១ ខ្នង ស្ថិតនៅក្នុងស្រុកប្រាសាទបល្ល័ង្ក ខេត្តកំពង់ធំ និង iv/-ការជួបសួរសុខទុក្ខ និងនាំយកនូវអំណោយជាសម្ភារៈ និងស្បៀងអាហារមួយចំនួនចែកជូនប្រជាពលរដ្ឋដែលជួបការលំបាកក្នុងជីវភាពរស់នៅ ស្ថិតក្នុងស្រុកប្រាសាទសំបូរ និងស្រុកសន្ទុក។



លោកជំទាវបណ្ឌិត ជា សិរី ទេសាភិបាល ធនាគារជាតិនៃកម្ពុជា បានអញ្ជើញជាអធិបតីដ៏ខ្ពង់ខ្ពស់
ក្នុងពិធីសម្ពោធដាក់ឱ្យប្រើប្រាស់ជាផ្លូវការអាគារសិក្សា
នាថ្ងៃទី៩ ខែមិថុនា ឆ្នាំ២០២៤ នៅវិទ្យាល័យតាំងក្រសាំង ស្រុកសន្ទុក ខេត្តកំពង់ធំ



លោកជំទាវបណ្ឌិត ជា សិរី ទេសាភិបាល ធនាគារជាតិនៃកម្ពុជា បានអញ្ជើញ
សូរសុខទុក្ខប្រជាជនដែលបានចូលរួមកម្មវិធីពិនិត្យភ្នែក និងត្រចៀកដោយឥតគិតថ្លៃ
នាថ្ងៃទី៩ ខែមិថុនា ឆ្នាំ២០២៤ នៅស្រុកប្រាសាទសំបូរ ខេត្តកំពង់ធំ



លោកជំទាវបណ្ឌិត ជា សិរី ទេសាភិបាល ធនាគារជាតិនៃកម្ពុជា បានចូលរួមក្នុងពិធីសម្ពោធដាក់ឱ្យប្រើប្រាស់
អគារសិក្សាមួយខ្នងដែលបានជួយកែលម្អរួចរាល់ នាថ្ងៃទី១៧ ខែមីនា ឆ្នាំ២០២៤
ស្ថិតនៅសាលាបឋមសិក្សាភូមិបន្ទាយយោមរាជ ឃុំប្រាសាទ ស្រុកសន្ទុក ខេត្តកំពង់ធំ

សរុបមក ទំនាក់ទំនងសាធារណៈជាផ្នែកមួយយ៉ាងសំខាន់ ក្នុងការពង្រឹងកិច្ចសហ-
ប្រតិបត្តិការ និងជំនឿទុកចិត្តរបស់សាធារណជននិងស្ថាប័នពាក់ព័ន្ធមកលើធនាគារជាតិនៃកម្ពុជា
ជាពិសេសការអនុវត្តគោលនយោបាយនិងវិធានការនានាដែលត្រូវបានដាក់ចេញ។ ក្នុងទិសដៅនេះ
ធនាគារជាតិនៃកម្ពុជា បានបន្តរៀបចំនិងពង្រឹងជាប្រចាំនូវកម្មវិធីផ្សព្វផ្សាយទូលំទូលាយ សិក្ខាសាលា
និងពិព័រណ៍ពាក់ព័ន្ធនឹងសកម្មភាពលើកកម្ពស់ប្រាក់រៀល ចំណេះដឹងផ្នែកហិរញ្ញវត្ថុ និងប្រព័ន្ធបាគង
ទាំងនៅរាជធានីភ្នំពេញ និងតាមបណ្តាខេត្ត។ ជាមួយគ្នានេះ សារមន្ទីរព្រះស្រីល្បីសានរ័ស្ត បានដើរ
តួនាទីកាន់តែសកម្មក្នុងការផ្តល់ចំណេះដឹងប្រវត្តិសាស្ត្រសេដ្ឋកិច្ច និងរូបិយវត្ថុ ដែលបានរួមចំណែក
បង្កើនការយល់ដឹងរបស់សាធារណជន អំពីសារៈសំខាន់នៃរូបិយវត្ថុជាតិ ក៏ដូចជាចំណេះដឹងផ្នែក
សេដ្ឋកិច្ច និងហិរញ្ញវត្ថុផងដែរ។

សេចក្តីសន្និដ្ឋាន

សេដ្ឋកិច្ចកម្ពុជាបន្តងើបឡើងក្នុងឆមាសទី១ ឆ្នាំ២០២៤នេះ ទោះជាប្រឈមនឹងហានិភ័យនៃការអនុវត្តនយោបាយរូបិយវត្ថុរបស់ប្រទេសធំៗ ការអូសបន្លាយនៃសង្គ្រាមនៅអ៊ុយក្រែននិងមជ្ឈិមបូព៌ានិងទំនោរនៃការបែងចែកភូមិសាស្ត្រសេដ្ឋកិច្ចនិងនយោបាយក៏ដោយ។ កំណើនសេដ្ឋកិច្ចកម្ពុជាត្រូវបានគាំទ្រជាចម្បងដោយវិស័យកម្មនិរន្តរ៍កាត់ដេរ ការបន្តងើបឡើងនៃវិស័យទេសចរណ៍ វិស័យកសិកម្ម និងវិស័យសំណង់ ខណៈដែលវិស័យអចលនទ្រព្យមានភាពទន់ខ្សោយ។

អត្រាប្តូរប្រាក់បន្តមានស្ថិរភាពនិងបានឡើងថ្លៃបន្តិចធៀបនឹងឆ្នាំមុន ដោយសារភាពប្រសើរជាងមុននៃសកម្មភាពសេដ្ឋកិច្ចនិងប្រតិបត្តិការសារពើពន្ធ និងការអនុវត្តនយោបាយរូបិយវត្ថុប្រកបដោយភាពប្រុងប្រយ័ត្នរបស់ធនាគារជាតិនៃកម្ពុជា ក្នុងការគ្រប់គ្រងស្ថានភាពសន្ទនីយភាព។ ស្ថិរភាពអត្រាប្តូរប្រាក់ បានរួមចំណែករក្សាស្ថិរភាពថ្លៃនិងពង្រឹងជំនឿទុកចិត្តវិនិយោគិនមកលើសេដ្ឋកិច្ចកម្ពុជា។ ទន្ទឹមនេះ ទុនបម្រុងអន្តរជាតិមានកម្រិតខ្ពស់គ្រប់គ្រាន់ ដែលបម្រើជាជន្មលម្អិតទាំងមាំនៅក្នុងការអនុវត្តនយោបាយអត្រាប្តូរប្រាក់។

គ្រឹះស្ថានធនាគារនិងហិរញ្ញវត្ថុបន្តមានវឌ្ឍនភាពនិងរក្សាបានភាពធន់ ដោយសារការបន្តអនុវត្តក្របខ័ណ្ឌបទប្បញ្ញត្តិដែលដាក់ចេញដោយធនាគារជាតិនៃកម្ពុជា ជាមួយនឹងការត្រួតពិនិត្យផ្អែកលើហានិភ័យនិងទស្សនៈអនាគត។ លើសពីនេះ ធនាគារជាតិនៃកម្ពុជាបានបន្តយន្តការគាំទ្រមួយចំនួន ដើម្បីបង្កើនសន្ទនីយភាពនិងពង្រឹងភាពធន់នៃគ្រឹះស្ថានធនាគារនិងហិរញ្ញវត្ថុ។ ជាលទ្ធផលប្រព័ន្ធធនាគារបន្តរួមចំណែករក្សាស្ថិរភាពម៉ាក្រូសេដ្ឋកិច្ចនិងហិរញ្ញវត្ថុ ព្រមទាំងបន្តដើរតួនាទីគាំទ្រកំណើនសេដ្ឋកិច្ច។

ប្រព័ន្ធនិងសេវាទូទាត់ត្រូវបានបន្តធ្វើទំនើបកម្ម ដើម្បីផ្តល់ភាពងាយស្រួលដល់អ្នកប្រើប្រាស់។ ការដាក់ឱ្យដំណើរការការទូទាត់ឆ្លងដែនជាមួយប្រទេសនិងក្រុមហ៊ុនសេវាទូទាត់អន្តរជាតិមួយចំនួនក៏បានរួមចំណែកយ៉ាងសកម្មក្នុងការកាត់បន្ថយចំណាយនិងបង្កើនប្រសិទ្ធភាពនិងសុវត្ថិភាពការទូទាត់បង្កើនបរិយាបន្នហិរញ្ញវត្ថុ ជំរុញសកម្មភាពក្នុងវិស័យទេសចរណ៍ ពាណិជ្ជកម្ម ក៏ដូចជាសេដ្ឋកិច្ចឌីជីថលព្រមទាំងការលើកកម្ពស់ការប្រើប្រាស់ប្រាក់រៀលផងដែរ។

ដោយឡែក អង្គភាពស៊ើបការណ៍ហិរញ្ញវត្ថុកម្ពុជា (ស.ហ.ក.) បានរួមចំណែកយ៉ាងសកម្មក្នុងការគាំទ្រស្ថិរភាពនិងសុវត្ថិភាពប្រព័ន្ធហិរញ្ញវត្ថុ តាមរយៈការបន្តពង្រឹងការអនុវត្តច្បាប់ស្តីពីការប្រឆាំងការសម្អាតប្រាក់និងហិរញ្ញប្បទានភេរវកម្ម និងហិរញ្ញប្បទានដល់ការរីកសាយភាយអាវុធមហាប្រល័យ។

ក្រៅពីនេះ កិច្ចសហប្រតិបត្តិការអន្តរជាតិ ទាំងក្នុងក្របខ័ណ្ឌទ្វេភាគីនិងពហុភាគី ត្រូវបានបន្តពង្រឹងក្នុងបរិបទនៃការលើកកម្ពស់សមាហរណកម្ម និងសំណាញ់សុវត្ថិភាពហិរញ្ញវត្ថុនៅក្នុងតំបន់និងពិភពលោក ការជំរុញបរិយាបន្នហិរញ្ញវត្ថុនិងហិរញ្ញប្បទានបៃតង និងសេដ្ឋកិច្ចប្រកបដោយភាពធន់ បរិយាបន្ន និងចីរភាព។ ធនាគារជាតិនៃកម្ពុជាក៏បានបន្តអភិវឌ្ឍសមត្ថភាពធនធានមនុស្សនិងពង្រឹងអភិបាលកិច្ចល្អ ដែលបានលើកកម្ពស់ប្រសិទ្ធភាពការងារ ក្នុងការសម្រេចទិសដៅដែលបានដាក់ចេញ។

**ផ្នែកទី២ - ទស្សនវិស័យ និងទិសដៅការងារ
ធនាសទី២ ឆ្នាំ២០២៤**

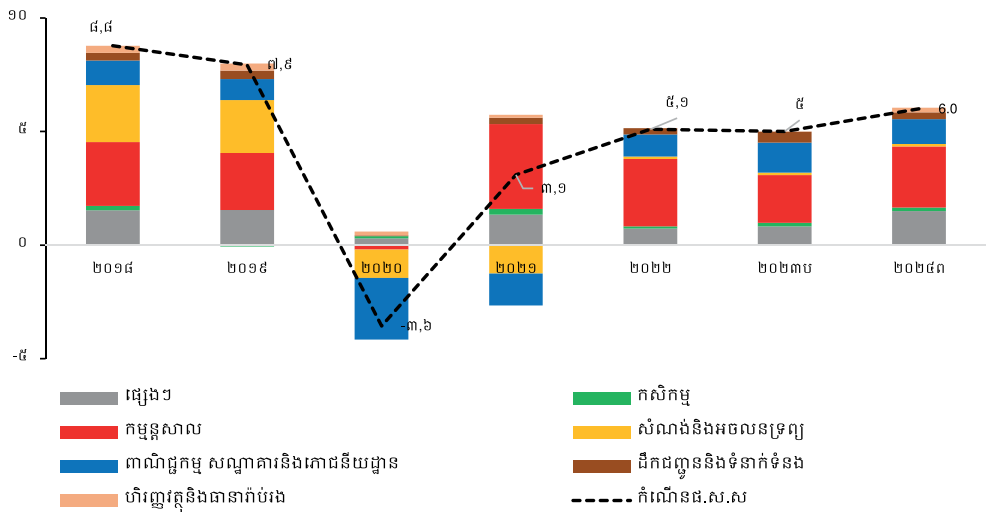
ឧស្សនវិស័យ និងទិសដៅការងារធរមានទី២ ឆ្នាំ២០២៤

សេដ្ឋកិច្ចពិភពលោកឆ្នាំ២០២៤នេះ ត្រូវបានព្យាករថានឹងមានកំណើន ៣,២% ដូចគ្នានឹង ឆ្នាំ២០២៣ដែរ ប៉ុន្តែប្រឈមបញ្ហាមួយចំនួន រួមមាន ការបន្តអូសបន្លាយនៃសង្គ្រាមរុស្ស៊ី-អ៊ុយក្រែន និងដង្ហោរនៅមជ្ឈិមបូព៌ា ការកើនឡើងនៃការបែងចែកភូមិសាស្ត្រសេដ្ឋកិច្ច ការបន្តរក្សាកម្រិតខ្ពស់ នៃអត្រាការប្រាក់គោលរបស់ធនាគារកណ្តាលចម្បងៗ ការរួមតូចនៃលំហសារពើពន្ធនិងការកើនឡើង នៃបំណុលសាធារណៈ និងឥទ្ធិពលនៃការប្រែប្រួលអាកាសធាតុជាដើម។ ចំពោះតំបន់អាស៊ាន សេដ្ឋកិច្ចរំពឹងកើនឡើងក្នុងអត្រា ៤,៨% (៤,២% នៅឆ្នាំ២០២៣) ដែលគាំទ្រជាចម្បងដោយកំណើន តម្រូវការក្នុងស្រុក កំណើននៃវិស័យទេសចរណ៍ និងការងើបឡើងវិញនៃការនាំចេញទំនិញផងដែរ។

សេដ្ឋកិច្ចកម្ពុជាត្រូវបានរំពឹងថា សម្រេចបានកំណើនប្រមាណ ៦% នៅឆ្នាំ២០២៤។ កំណើននេះ រួមចំណែកទ្រទ្រង់ជាចម្បង ដោយការបន្តប្រសើរឡើងនៃវិស័យទេសចរណ៍ និងការងើបឡើងវិញ នៃវិស័យកាត់ដេរ ទោះជាវិស័យសំណង់និងអចលនទ្រព្យបន្តមានភាពទន់ខ្សោយនៅឡើយ។ ដោយសារភាពប្រសើរឡើងនៃហេដ្ឋារចនាសម្ព័ន្ធរូបវន្ត ការតភ្ជាប់ជើងហោះហើរត្រង់ និងភាពទាក់ទាញ របស់កម្ពុជា ភ្ញៀវទេសចរត្រូវបានរំពឹងថានឹងគាំទ្រដល់កំណើនវិស័យទេសចរណ៍ក្នុងអត្រា ១៤,២%។ ក្នុងវិស័យឧស្សាហកម្ម ការបន្តកើនឡើងនៃតម្រូវការខាងក្រៅ ជាពិសេសកំណើនសេដ្ឋកិច្ចនៃដៃគូ ពាណិជ្ជកម្មរបស់កម្ពុជាដូចជា សហរដ្ឋអាមេរិក និងតំបន់អឺរ៉ុបបានផ្តល់សុទិដ្ឋិនិយមដល់ការងើបឡើង នៃវិស័យកាត់ដេរដែលរំពឹងសម្រេចបានកំណើន ៨,៦% (ខ្ពស់ជាងឆ្នាំ២០២៣) ខណៈអនុវិស័យ កម្មន្តសាលមិនមែនកាត់ដេរនឹងកើនឡើងក្នុងអត្រា ៨,៣% ដោយបន្តទទួលបានផ្លែផ្កាពីកិច្ចព្រមព្រៀង ពាណិជ្ជកម្មដែលកម្ពុជាទទួលបានកន្លងមក ដែលនឹងបន្តពង្រឹងសក្តានុពលនិងភាពទាក់ទាញ ការវិនិយោគក្នុងវិស័យនេះ ដើម្បីបំពេញតម្រូវការក្នុងស្រុកនិងការនាំចេញ។ វិស័យកសិកម្មរំពឹងថា នឹងមានកំណើន ១% ដោយសារភាពអំណោយផលនៃអាកាសធាតុ និងភាពប្រសើរឡើងនៃប្រព័ន្ធ ធារាសាស្ត្រ ស្របពេលដែលវិស័យសំណង់និងអចលនទ្រព្យត្រូវបានរំពឹងថានឹងកើន ១,៦% និង ០,៨% រៀងគ្នា ដោយបន្តមានភាពទន់ខ្សោយជាមួយនឹងការរំពឹងទុកនៃកំណើនទាប ដែលគាំទ្រជាចម្បង ដោយគម្រោងអភិវឌ្ឍន៍ហេដ្ឋារចនាសម្ព័ន្ធសាធារណៈរបស់រាជរដ្ឋាភិបាល ខណៈពេលដែលសកម្ម- ភាពលក់ដូរនិងសន្ទស្សន៍ថ្លៃលំនៅឋានបន្តនិរន្តរការថយចុះ ។

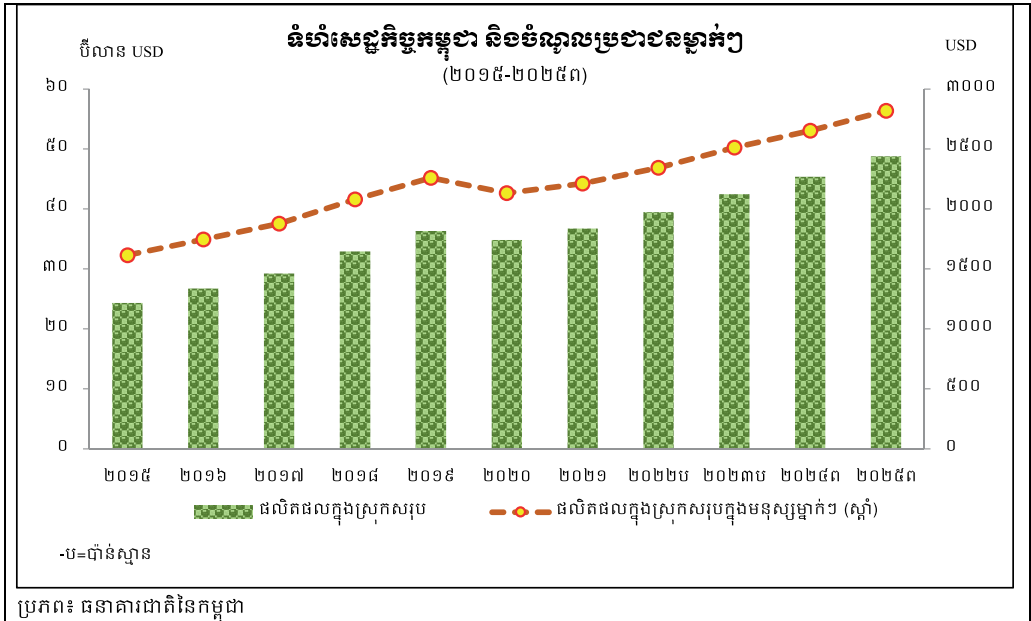
ទន្ទឹមនេះ ប្រព័ន្ធធនាគារនឹងបន្តរួមចំណែកគាំទ្រកំណើនតាមរយៈការផ្តល់ឥណទានទៅកាន់ វិស័យឯកជន ដែលជួយបង្កើនការវិនិយោគនិងការប្រើប្រាស់បានមួយកម្រិត។ ជាមួយគ្នានេះ ការធ្វើទំនើបកម្មប្រព័ន្ធទូទាត់អេឡិចត្រូនិកនឹងបន្តរួមចំណែកសម្រួលដល់សកម្មភាពការប្រើប្រាស់ ក្នុងស្រុក ជំរុញពាណិជ្ជកម្មឆ្លងដែន ការវិនិយោគ និងទេសចរណ៍ ស្របតាមចក្ខុវិស័យនៃការកសាង សេដ្ឋកិច្ចឌីជីថលនិងនវានុវត្តន៍។

ក្រាហ្វិក្រូមបំណែកក្នុងកំណើនសេដ្ឋកិច្ចតាមវិស័យបង្កើន
(គិតជាភាគរយ, ឆ្នាំ២០១៤ - ២០២៣ប)



តារាង ៥៖ ទំហំសេដ្ឋកិច្ចកម្ពុជានិងចំណូលប្រជាជនម្នាក់ៗក្នុងរយៈពេល ១០ឆ្នាំ ចុងក្រោយ

	២០១៥	២០១៦	២០១៧	២០១៨	២០១៩	២០២០	២០២១	២០២២ (ប)	២០២៣ (ប)	២០២៤ (ក)	២០២៥ (ក)
ផលិតផលក្នុងស្រុកសរុប (ប៊ីលានរៀល)	៩៧.៧ ៧៦	១០៧.៤ ២៦	១១៧.៤ ០៣	១៣២.៤ ៩៤	១៤៦.១ ៣៣	១៤០.៨ ៦៥	១៤៨.២ ២៤	១៦២.៥ ០៥	១៧៣. ៨៨	១៨៦.០ ៥២	២០០.០ ០៥
ផលិតផលក្នុងស្រុកសរុប (ប៊ីលាន USD)	២៤.៤	២៦.៨	២៩.៣	៣២.៩	៣៦.៣	៣៤.៨	៣៦.៧	៣៩.៥	៤២.៥	៤៥.៤	៤៨.៨
ផលិតផលក្នុងស្រុកសរុបក្នុងមនុស្សម្នាក់ៗ (USD)	១.៦១ ៦	១.៧៤ ៧	១.៨៧៩	២.០៨១	២.២៦	២.១៣ ២	២.២១ ៣	២.៣៤ ៥	២.៥១ ៣	២.៦៥៤	២.៨១៩



ប្រភព៖ ធនាគារជាតិនៃកម្ពុជា

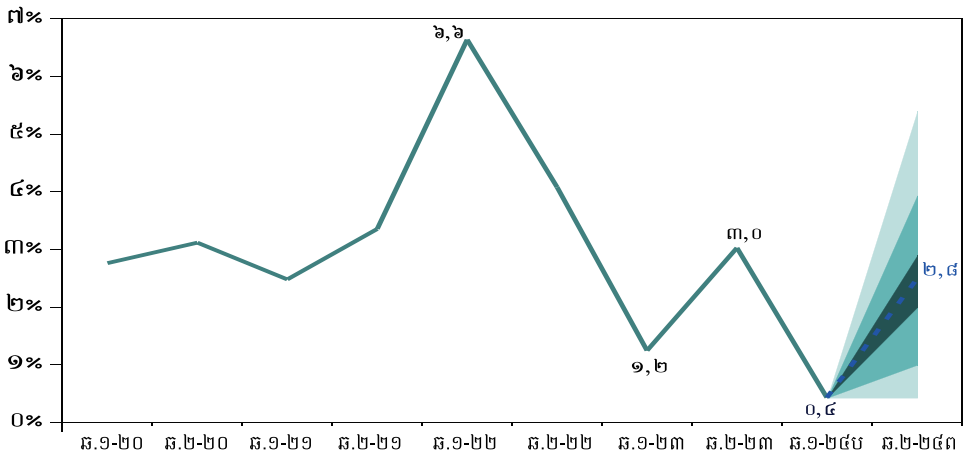
អតិផរណាព្យាករណ៍^{៣៦}

អតិផរណានៅឆមាសទី២ឆ្នាំ២០២៤ ត្រូវបានព្យាករថាមានកម្រិតទាបប្រមាណ ២,៨% តែខ្ពស់ជាងឆមាសមុន (០,៤%) ដោយសារថ្លៃប្រេងនៅពិភពលោកមាននិរន្តរភាពកើនឡើង ដោយមានកម្រិតជាមធ្យមខ្ពស់ជាងឆមាសទី១ (៨៩,៣ ធៀបនឹង ៨៦,២ ដុល្លារអាមេរិកក្នុង១បាវ៉ែល) ដែលនឹងរួមចំណែកក្នុងកំណើនថ្លៃទំនិញនិងសេវាដទៃទៀតផងដែរ។ ការព្យាករនេះ ស្ថិតក្រោមការសន្មត៖ i/- ថ្លៃទំនិញនិងសេវាពាក់ព័ន្ធនឹងប្រេងឥន្ធនៈ កើនជាមធ្យម ១,៥ % ខ្ពស់ជាងឆមាសទី១ (-០,៨%) ii/-អតិផរណាម្ហូបអាហារមានកម្រិត ៣,៧% ខ្ពស់ជាងឆមាសទី១ (០,៧%) ដោយសារថ្លៃដើមផលិតកើនឡើង បើទោះជាវិស័យកសិកម្មរំពឹងថាមានកំណើនខ្ពស់ជាងឆមាសទី១ ស្របពេលដែលអតិផរណាម្ហូបអាហារពីប្រទេសនាំចូលសំខាន់ៗរំពឹងថានឹងកើនឡើងផងដែរ និងiii/-អតិផរណាស្នូលនឹងកើនបន្តិចដល់ ២,២% (០,៣% នៅឆមាសទី១) ដោយសារកំណើនតម្រូវការ ក្នុងបរិការណ៍ដែលសេដ្ឋកិច្ចកម្ពុជានៅឆមាសទី២ ឆ្នាំ២០២៤ រំពឹងថានឹងមានកំណើនខ្ពស់ជាងឆមាសទី១។ សម្រាប់ឆ្នាំ២០២៤ អតិផរណាត្រូវបានព្យាករថាមានកម្រិតជាមធ្យមប្រមាណ ១,៦%។

^{៣៦} ការព្យាករត្រូវបានធ្វើឡើងដោយប្រើម៉ូដែល៖ i/-Multiple regression ដែលសិក្សាពីទំនាក់ទំនងរវាងអតិផរណា និងសូចនាករសំខាន់មួយចំនួន រួមមាន អតិផរណានៅត្រីមាសមុន អតិផរណាដៃគូនាំចូល បម្រែបម្រួលថ្លៃប្រេងឥន្ធនៈពិភពលោក កំណើនឥណទាន និងការប្រែប្រួលអត្រាប្តូរប្រាក់រៀលធៀបនឹងដុល្លារអាមេរិក ii/-ARIMA (p,d,q) ដែលធ្វើការព្យាករក្រុមទាំង ១២ នៅក្នុងកន្លែងទំនិញប្រើប្រាស់ដោយផ្អែកលើតម្លៃត្រីមាសនិងគន្លងរបស់អថេរទាំងនោះ iii/-VARX ដែលមានអត្រាអតិផរណា កំណើនឥណទាន ការប្រែប្រួលអត្រាប្តូរប្រាក់អតិផរណាដៃគូនាំចូល និងដាក់ថ្លៃប្រេងជា exogenous variables iv/-ARIMA (៣,១,៣) អត្រាអតិផរណាត្រីមាសនិង ៣ ត្រីមាស និង v/-VARX ដែលព្យាករអតិផរណាស្នូល អតិផរណាក្រុមម្ហូបអាហារ និងអតិផរណាក្រុមទំនិញនិងសេវាពាក់ព័ន្ធនឹងប្រេងឥន្ធនៈ។

ត្រីមាស ១១០៖ អតិថិជនការពារសុខភាព

(ឆ្នាំលើឆ្នាំ, ឆមាសទី១ ឆ្នាំ២០២០ - ឆមាសទី៤ ឆ្នាំ២០២៤)



ប្រភព៖ វិទ្យាស្ថានជាតិស្ថិតិ និងការគណនាបស់មន្ត្រីធនាគារជាតិនៃកម្ពុជា *ព=ព្យាករណ៍ *ប ជាទិន្នន័យប៉ាន់ស្មាន

តារាង ៦៖ ការព្យាករណ៍លើសេដ្ឋកិច្ចកម្ពុជា ដោយរាជរដ្ឋាភិបាលនិងស្ថាប័នអន្តរជាតិ

	ឆ្នាំ២០២៤	ឆ្នាំ២០២៥
រាជរដ្ឋាភិបាល	៦,០%	៦,៣%
មូលនិធិរូបិយវត្ថុអន្តរជាតិ (IMF)	៦,០%	៦,១%
ធនាគារពិភពលោក (WB)	៥,៨%	៦,១%
ធនាគារអភិវឌ្ឍន៍អាស៊ី (ADB)	៥,៨%	៦,០%
អង្គការ AMRO	៥,៦%	៥,៩%
*សម្គាល់៖ ប=ប៉ាន់ស្មាន, ព=ព្យាករណ៍		

ជាមួយនឹងសុទិដ្ឋិនិយមនៃកំណើនសេដ្ឋកិច្ច កម្ពុជាក៏ប្រឈមនឹងហានិភ័យមួយចំនួន ដែលភាគច្រើនជាហានិភ័យក្រៅប្រទេស ដូចជា i/-កំណើនទាបជាងការរំពឹងទុកនៃសេដ្ឋកិច្ចពិភពលោក និងតំបន់ ជាពិសេសប្រទេសដៃគូសំខាន់ៗ ដូចជា សហរដ្ឋអាមេរិក និងសហគមន៍អឺរ៉ុប ii/-ភាពមិនច្បាស់លាស់នៃលំហូរមូលធន និងការរឹតត្បិតស្ថានភាពទីផ្សារហិរញ្ញវត្ថុអន្តរជាតិ iii/-ការថយចុះនៃសេដ្ឋកិច្ចចិន ដែលនាំឱ្យការវិនិយោគនិងចំនួនទេសចរចិនថយចុះ និង iv/-ការប្រែប្រួលអាកាសធាតុ ដែលអាចបន្ថយកំណើនក្នុងវិស័យកសិកម្មជាដើម ខណៈដែលបញ្ហាប្រឈមជារចនាសម្ព័ន្ធមួយចំនួននឹងបន្តដាក់សម្ពាធលើល្បឿនកំណើនសេដ្ឋកិច្ចកម្ពុជា។

កត្តាអំណោយផល ហានិភ័យ និងបញ្ហាប្រឈមចំពោះកំណើនសេដ្ឋកិច្ចកម្ពុជា

កត្តាអំណោយផល

- +ការកើនឡើងវិញនៃការវិនិយោគក្នុងតំបន់
- +មានទីតាំងភូមិសាស្ត្រនៅចំកណ្តាលអាស៊ាន
 - +ការកើនឡើងការវិនិយោគក្នុងវិស័យកសិ-ឧស្សាហកម្ម
- +លទ្ធភាពខ្ពស់នៃវិស័យធនាគារក្នុងការឆ្លើយតបនឹងតម្រូវការហិរញ្ញប្បទានក្នុងពេលមានវិបត្តិ
- +សេដ្ឋកិច្ចមានភាពបើកទូលាយ និងសមាហរណកម្មខ្ពស់
 - +ស្ថិរភាពនយោបាយមាំមួនសេដ្ឋកិច្ច និងហិរញ្ញវត្ថុ
 - +កត្តាភាគលាភប្រជាសាស្ត្រ



ហានិភ័យ

- កំណើន ទាបជាងការរំពឹង ទុកនៃសេដ្ឋកិច្ចពិភពលោក និងតំបន់ ជាពិសេសសហរដ្ឋអាមេរិក និងអឺរ៉ុប
- ភាពមិនច្បាស់លាស់នៃលំហូរមូលធន និងការរឹតត្បិតស្ថានភាពទីផ្សារហិរញ្ញវត្ថុអន្តរជាតិ
- ការប្រែប្រួលអាកាសធាតុដែលអាចបន្ថយកំណើនក្នុងវិស័យកសិកម្ម
- ឧក្រិដ្ឋកម្មសាយបំរើ
- ភាពតានតឹងភូមិសាស្ត្រនយោបាយ
- ការបែកចែកភូមិសាស្ត្រសេដ្ឋកិច្ច

ដើម្បីគាំទ្រគោលនយោបាយរបស់រាជរដ្ឋាភិបាលក្នុងការបន្តជំរុញកំណើនសេដ្ឋកិច្ច និងរក្សាស្ថិរភាពម៉ាក្រូសេដ្ឋកិច្ច ព្រមទាំងបន្តអភិវឌ្ឍវិស័យធនាគារនិងហិរញ្ញវត្ថុ ធនាគារជាតិនៃកម្ពុជាបានកំណត់ទិសដៅការងារសំខាន់ៗសម្រាប់ឆមាសទី២ឆ្នាំ២០២៤ ដូចខាងក្រោម៖

១- ការអនុវត្តនយោបាយរូបិយវត្ថុ

- គ្រប់គ្រងការផ្គត់ផ្គង់រូបិយវត្ថុឱ្យស្ថិតក្នុងកម្រិតសមស្រប
- រក្សាស្ថិរភាពអត្រាប្តូរប្រាក់ ដោយតាមដាននិងធ្វើអន្តរាគមន៍តាមការចាំបាច់ ដើម្បីរួមចំណែករក្សាស្ថិរភាពថ្លៃ និងជំនឿទុកចិត្តរបស់សាធារណជនលើរូបិយវត្ថុជាតិ
- លើកកម្ពស់ការប្រើប្រាស់និងចំណេះដឹងពីប្រាក់រៀល
- កែលម្អ និងពង្រឹងប្រសិទ្ធភាពឧបករណ៍នយោបាយរូបិយវត្ថុដែលមាន និងអភិវឌ្ឍឧបករណ៍នយោបាយរូបិយវត្ថុថ្មីៗ
- ជំរុញការអភិវឌ្ឍទីផ្សារអន្តរធនាគារ ក្នុងគោលដៅលើកកម្ពស់ប្រសិទ្ធភាពនយោបាយរូបិយវត្ថុនិង
- លើកកម្ពស់ការយល់ដឹងរបស់គ្រឹះស្ថានធនាគារ និងគ្រឹះស្ថានហិរញ្ញវត្ថុស្តីពី ក្របខណ្ឌនិងឧបករណ៍នយោបាយរូបិយវត្ថុរបស់ធនាគារជាតិនៃកម្ពុជា។

២- ការគ្រប់គ្រងទុនប្រទេសអន្តរជាតិ

- បន្តតាមដានស្ថានភាពទីផ្សារហិរញ្ញវត្ថុសកល បណ្តាប្រទេសអភិវឌ្ឍន៍និងប្រទេសកំពុងលូតលាស់ ដើម្បីត្រៀមរៀបចំយុទ្ធសាស្ត្រវិនិយោគដែលមានភាពបត់បែន ប្រកបដោយសុវត្ថិភាព សន្តិសុខភាព និងស្វែងរកចំណូលសមស្រប

- សិក្សាស្រាវជ្រាវលើឧបករណ៍វិនិយោគថ្មីៗ ដើម្បីសម្រេចបានពិពិធកម្មហានិភ័យនិងបង្កើនចំណូល
- ពង្រឹងការវាស់វែងសមិទ្ធផលសំរៀតវិនិយោគ តាមរយៈការសិក្សាស្រាវជ្រាវលើម៉ូដែលថ្មីៗបន្ថែម
- បន្តសិក្សាពីឱកាស និងលទ្ធភាពពង្រីកការវិនិយោគក្រោមក្របខ័ណ្ឌការវិនិយោគ ប្រកបដោយការទទួលខុសត្រូវលើបរិស្ថាន សង្គម និងអភិបាលកិច្ចល្អ និង
- សិក្សារៀបចំសេចក្តីណែនាំការវិនិយោគសម្រាប់គ្រប់គ្រងមូលនិធិសោធននិវត្តន៍ ដោយរៀនសូត្រពីបទពិសោធន៍របស់បណ្តាធនាគារកណ្តាលផ្សេងៗលើការគ្រប់គ្រងមូលនិធិសោធននិវត្តន៍។

៣- ប្រព័ន្ធទូទាត់សងប្រាក់

- បន្តអភិវឌ្ឍនិងដាក់ឱ្យដំណើរការប្រព័ន្ធទូទាត់សងប្រាក់រួម ក្នុងនោះរួមមាន ប្រព័ន្ធទូទាត់រាយ និងប្រព័ន្ធទូទាត់តម្លៃធំ
- បន្តអនុវត្តគម្រោងទូទាត់ និងផ្ទេរប្រាក់ឆ្លងដែនជាមួយប្រទេសក្នុងតំបន់ និងប្រទេសដៃគូ
- បន្តលើកកម្ពស់បច្ចេកវិទ្យាហិរញ្ញវត្ថុ ស្របតាមផែនទីមគ្គុទ្ទេសក៍អភិវឌ្ឍបច្ចេកវិទ្យាហិរញ្ញវត្ថុ ២០២០-២០២៥ និងបន្តរៀបចំវេទិកាបច្ចេកវិទ្យាហិរញ្ញវត្ថុក្នុងប្រទេសកម្ពុជា
- បន្តលើកកម្ពស់ចំណេះដឹងហិរញ្ញវត្ថុឌីជីថល និងការប្រើប្រាស់ប្រព័ន្ធបាគងឱ្យកាន់តែទូលំទូលាយ និងបន្តការអភិវឌ្ឍប្រព័ន្ធបាគងសម្រាប់ជំហានបន្ទាប់ និង
- បន្តតាមដាន និងត្រួតពិនិត្យគ្រឹះស្ថានផ្តល់សេវាទូទាត់សងប្រាក់។

៤- ការត្រួតពិនិត្យគ្រឹះស្ថានធនាគារនិងហិរញ្ញវត្ថុ

- តាមដានជាប្រចាំអំពីស្ថានភាពហិរញ្ញវត្ថុរបស់គ្រឹះស្ថានធនាគារនិងហិរញ្ញវត្ថុ តាមរយៈការត្រួតពិនិត្យលើឯកសារ ការចុះត្រួតពិនិត្យដល់ទីកន្លែង និងការធ្វើស្រួសតេស្ត ព្រមទាំងការតាមដានការអនុវត្តតាមច្បាប់និងបទប្បញ្ញត្តិជាធរមាន
- ពិនិត្យឡើងវិញលើសេណារីយ៉ូនៃការធ្វើស្រួសតេស្តចំពោះអនុបាតភាពគ្រប់គ្រាន់នៃដើមទុនអនុបាតឥណទានមិនដំណើរការ អនុបាតក្របខ័ណ្ឌសន្ទនីយភាព និងអនុបាតមូលនិធិស្ថិរភាពសុទ្ធដើម្បីតាមដានសន្ទនីយភាពរយៈពេលវែង
- ធ្វើបច្ចុប្បន្នកម្មវិធីសាស្ត្រត្រួតពិនិត្យ ស្របតាមវិធីសាស្ត្រត្រួតពិនិត្យផ្អែកលើហានិភ័យ និងទស្សនៈអនាគត និងស្តង់ដាររបាយការណ៍ហិរញ្ញវត្ថុអន្តរជាតិនៃកម្ពុជាសម្រាប់សហគ្រាសធុនតូច និងមធ្យម
- ពង្រឹងកិច្ចការពារអតិថិជន និងការដោះស្រាយបណ្តឹង តាមរយៈការបណ្តុះបណ្តាលមន្ត្រីទទួលបន្ទុកដោះស្រាយបណ្តឹងអតិថិជន និងផ្សព្វផ្សាយនូវកម្រងឯកសារថ្មីៗបន្ថែមទៀត
- បន្តការងារចុះផ្សព្វផ្សាយសិក្ខាសាលា ស្តីពី “វិស័យមីក្រូហិរញ្ញវត្ថុនៅកម្ពុជា” ដើម្បីលើកកម្ពស់ការយល់ដឹងផ្នែកហិរញ្ញវត្ថុជូនដល់ប្រជាជន និងអាជ្ញាធរតាមមូលដ្ឋាន

- រៀបចំចាប់ផ្តើមអនុវត្តផែនទីមគ្គុទ្ទេសក៍ស្តីពីចំណេះដឹងផ្នែកហិរញ្ញវត្ថុ និងក្របខ័ណ្ឌប្រមូលទិន្នន័យបរិយាបន្នហិរញ្ញវត្ថុបែងចែកតាមភេទ
- បន្តកិច្ចសហការជាមួយ IFC ដើម្បីធ្វើបច្ចុប្បន្នភាពលើប្រកាសស្តីពី ការដោះស្រាយបណ្តឹងអតិថិជនរបស់គ្រឹះស្ថានធនាគារនិងហិរញ្ញវត្ថុ និងសិក្សាលើវិធីសាស្ត្រក្នុងការដាក់ចេញនូវបទប្បញ្ញត្តិនៃកិច្ចការពារអតិថិជន (រួមទាំងការត្រួតពិនិត្យការអនុវត្តទីផ្សារ) សម្រាប់វិស័យធនាគារនិងហិរញ្ញវត្ថុ
- បន្តចូលរួមសហការជាមួយដៃគូពាក់ព័ន្ធ ដើម្បីលើកកម្ពស់បរិយាបន្នហិរញ្ញវត្ថុចំណេះដឹងផ្នែកហិរញ្ញវត្ថុ និងកិច្ចការពារអតិថិជន និង
- បញ្ចប់គម្រោងរៀបចំសេចក្តីព្រាងប្រកាសទាក់ទងនឹងសាធារណៈ និងសន្និធិសភាពសម្រាប់គ្រឹះស្ថានធនាគារនិងហិរញ្ញវត្ថុមិនទទួលប្រាក់បញ្ញើ។

៥- ការប្រឆាំងការសម្អាតប្រាក់និងហិរញ្ញប្បទានភេរវកម្ម

- បន្តរៀបចំ និងសម្របសម្រួលការវាយតម្លៃហានិភ័យថ្នាក់ជាតិស្តីពីការសម្អាតប្រាក់ និងហិរញ្ញប្បទានភេរវកម្ម លើកទី២
- ដាក់ចេញនូវសេចក្តីណែនាំ ដើម្បីអនុវត្តច្បាប់ ស្តីពីការប្រឆាំងការសម្អាតប្រាក់និងហិរញ្ញប្បទានភេរវកម្មពាក់ព័ន្ធនឹងការរាយការណ៍ប្រតិបត្តិការ និងវិធានការអនុវត្តចំពោះប្រទេសមានហានិភ័យខ្ពស់
- អនុវត្តការចុះត្រួតពិនិត្យដល់ទីកន្លែង ចំពោះបុគ្គលរាយការណ៍ ដែលស្ថិតក្នុងវិស័យធនាគារមូលបត្រ ធានារ៉ាប់រង អចលនវត្ថុ និងកាស៊ីណូ
- សហការជាមួយនាយកដ្ឋានព័ត៌មានវិទ្យាក្នុងការអភិវឌ្ឍប្រព័ន្ធព័ត៌មានវិទ្យា ដើម្បីសម្រួលដល់ការងារវិភាគ
- ពង្រឹង និងពង្រីកកិច្ចសហប្រតិបត្តិការជាមួយដៃគូជាតិ តាមរយៈការបន្តចុះអនុស្សរណៈយោគយល់ជាមួយនិយ័តករអាជីវកម្មអចលនវត្ថុនិងបញ្ចាំ និងគណៈកម្មការគ្រប់គ្រងល្បែងពាណិជ្ជកម្មកម្ពុជា
- បន្តពង្រឹងសមត្ថភាពមន្ត្រី ស.ហ.ក. ទាក់ទងនឹងការត្រួតពិនិត្យ និងវិភាគប្រតិបត្តិការ ហិរញ្ញវត្ថុតាមរយៈការចូលរួមសិក្ខាសាលា និងវគ្គបណ្តុះបណ្តាលនានា និង
- សហការជាមួយក្រសួង ស្ថាប័នក្នុងស្រុក និងដៃគូអន្តរជាតិ ដើម្បីរៀបចំវគ្គបណ្តុះបណ្តាល និងសិក្ខាសាលា ក្នុងគោលដៅបន្តពង្រឹងចំណេះដឹងដល់បុគ្គលរាយការណ៍ និងភាគីពាក់ព័ន្ធ។

៦- ការងារប្រតិបត្តិការផ្តល់សន្និធិសភាពដល់សន្តិសុខសង្គម

- បន្តរៀបចំការដេញថ្លៃប្រតិបត្តិការផ្តល់សន្និធិសភាពដោយមានការធានា (LPCO) និងមូលបត្រអាចជួញដូរបាន (NCD) តាមកាលវិភាគដែលបានកំណត់
- បន្តអនុវត្តប្រតិបត្តិការផ្តល់សន្និធិសភាពរយៈពេលខ្លី (MLF)
- បន្តអភិវឌ្ឍទីផ្សារអន្តរធនាគារតាមរយៈការជំរុញសកម្មភាពប្រតិបត្តិការជួញដូរក្នុងផ្នែកប្រមូលរបស់ធនាគារជាតិនៃកម្ពុជា (NBCP) និង

- បង្កើនកិច្ចសហការជាមួយគ្រឹះស្ថានធនាគារ និងមីក្រូហិរញ្ញវត្ថុ ដើម្បីជំរុញប្រសិទ្ធភាពឧបករណ៍នយោបាយរូបិយវត្ថុ។

៧- ការងារសេវាធនាគារ

- អនុវត្តការផ្តល់ឥណទានវិបារូបន៍ចំពោះសមាជិកសភាដាច់ទាត់ជាតិ ដើម្បីធានាឱ្យសភាដាច់ទាត់ជាតិប្រព្រឹត្តិទៅដោយពិលាស និងមានប្រសិទ្ធភាព
- បន្តជួយគាំទ្រសមាជិកសភាដាច់ទាត់ជាតិក្នុងការធ្វើសន្ទនាកម្មប្រព័ន្ធទូទាត់ និងត្រៀមលក្ខណៈចូលរួមចំណែកក្នុងការអភិវឌ្ឍប្រព័ន្ធទូទាត់ថ្មីៗបន្ថែមទៀត
- ពង្រឹងការងារទប់ស្កាត់មូលប្បទានបំប្រែប្រួលវិញក្នុងប្រព័ន្ធដាច់ទាត់ជាតិ (NCS)
- បន្តគាំទ្រ ជំរុញ និងពង្រីកសេវាប្រព័ន្ធ Bakong និងប្រព័ន្ធធនាគារអេឡិចត្រូនិក (OBS)
- ចូលរួមសហការជាមួយក្រុមការងាររៀបចំវិធាន និងនីតិវិធីប្រព័ន្ធទូទាត់សងប្រាក់រួម
- ចូលរួមរៀបចំផែនការនិរន្តរភាពប្រព័ន្ធទូទាត់
- បង្កើនប្រសិទ្ធភាពការងារផ្តល់សេវាគ្រប់គ្រងគណនី
- បន្តសម្របសម្រួលដល់ការបោះផ្សាយមូលបត្ររដ្ឋឱ្យសម្រេចបានតាមផែនការនៃការបោះផ្សាយមូលបត្ររដ្ឋឆ្នាំ២០២៤
- បន្តចូលរួម និងសហការជាមួយក្រសួងសេដ្ឋកិច្ច និងហិរញ្ញវត្ថុ និងស្ថាប័នពាក់ព័ន្ធផ្សេងទៀតដើម្បីអភិវឌ្ឍទីផ្សារមូលបត្ររដ្ឋ និង
- សហការ និងសម្របសម្រួលលើកិច្ចការបច្ចេកទេសពាក់ព័ន្ធនឹងការអនុញ្ញាតឱ្យគ្រឹះស្ថានហិរញ្ញវត្ថុមិនមែនធនាគារធ្វើប្រតិបត្តិការមូលបត្ររដ្ឋក្នុងប្រព័ន្ធ NBCP ទាំងទីផ្សារជំរុញ និងទីផ្សារបន្ទាប់។

៨- ការងារបោះផ្សាយនិងឃ្លាំងមេឡា

- បន្តពង្រឹងសេវាបង់ និងបើកសាច់ប្រាក់នៅបញ្ជីបេឡាធនាគារជាតិនៃកម្ពុជាកាន់តែប្រសើរ
- បន្តពង្រឹងការងារដឹកជញ្ជូនធនបត្រ និងការរាប់ស្រាល់ជ្រើសក្រដាសប្រាក់
- បន្តលើកកម្ពស់ការងារគ្រប់គ្រងសាច់ប្រាក់ និងការថែរក្សាសុវត្ថិភាពឃ្លាំងប្រាក់
- បន្តសហការជាមួយអាជ្ញាធរមានសមត្ថកិច្ចទប់ស្កាត់ការចរាចរក្រដាសប្រាក់ក្លែងក្លាយ
- ជំរុញ និងលើកទឹកចិត្តប្រជាពលរដ្ឋឱ្យប្រើប្រាស់ប្រាក់រៀលកាន់តែច្រើន និងទូលំទូលាយតាមរយៈការប្តូរក្រដាសប្រាក់ចាស់ ទក់ រហែក និង
- ចូលរួមសហការជាមួយភាគីពាក់ព័ន្ធ និងផ្សព្វផ្សាយប្រជាពលរដ្ឋឱ្យប្រើប្រាស់ KHQR កាន់តែច្រើន។

៩- សវនកម្មផ្ទៃក្នុង អធិការកិច្ច និងការគ្រប់គ្រងហានិភ័យ

- អនុវត្តការងារសវនកម្មនិងអធិការកិច្ច ស្របតាមផែនការឆ្នាំ២០២៤ និងតាមការចាំបាច់
- ចូលរួមត្រួតពិនិត្យការបំផ្លាញចោលក្រដាសប្រាក់ចាស់ ទក់ រហែក
- ពិនិត្យឡើងវិញលើមុខងារ-ភារកិច្ចរបស់អគ្គាធិការដ្ឋាន

- រៀបចំផ្សព្វផ្សាយអំពីមុខងារសវនកម្មផ្ទៃក្នុង អធិការកិច្ច និងការគ្រប់គ្រងហានិភ័យ
- លើកកម្ពស់សមត្ថភាពមន្ត្រី ដើម្បីបង្កើនគុណភាពការងារសវនកម្ម និងអធិការកិច្ចស្របតាម និន្នាការបច្ចុប្បន្ន និង
- ពិនិត្យនិងតាមដានការងារគ្រប់គ្រងហានិភ័យពាក់ព័ន្ធនឹងការប្រើប្រាស់ប្រព័ន្ធធនាគារស្នូល របស់ធនាគារជាតិនៃកម្ពុជា។

១០- ការគ្រប់គ្រងសាខា

- ពង្រឹងប្រតិបត្តិការងារនៅតាមសាខាធនាគារជាតិនៃកម្ពុជារាជធានី-ខេត្តបន្តទៀតដើម្បី ឱ្យស្របតាមការរីកចម្រើននៃសកម្មភាពសេដ្ឋកិច្ចក្នុងបណ្តាខេត្តនីមួយៗ និង
- បន្តសហការជាមួយអាជ្ញាធរមូលដ្ឋានប្រចាំសាខារាជធានីខេត្ត សំដៅជំរុញការប្រើប្រាស់ ប្រាក់រៀលនិងសេវាទូទាត់តាមរយៈ KHQR ឱ្យកាន់តែទូលំទូលាយបន្ថែមទៀត។

១១- គណនេយ្យ

- បន្តសហការ និងពង្រឹងការងារគ្រប់គ្រងបញ្ជីទ្រព្យសម្បត្តិរបស់ធនាគារជាតិនៃកម្ពុជា
- ត្រៀមលក្ខណៈអនុវត្តសាកល្បងផែនការនិរន្តរភាពធុរកិច្ចសម្រាប់ទីស្នាក់ការកណ្តាល ធនាគារជាតិនៃកម្ពុជា និងសាខាធនាគារជាតិនៃកម្ពុជារាជធានី-ខេត្ត
- បន្តរៀបចំវគ្គបណ្តុះបណ្តាលលើការប្រើប្រាស់ប្រព័ន្ធធនាគារស្នូល Flexcube និងសៀវភៅ ក្រហម ដល់មន្ត្រីបុគ្គលិកនៅសាខាធនាគារជាតិនៃកម្ពុជារាជធានី-ខេត្ត និង
- បន្តពង្រឹងសមត្ថភាពជំនាញបច្ចេកទេសរបស់មន្ត្រីបុគ្គលិកក្នុងនាយកដ្ឋាន តាមរយៈ ការបណ្តុះបណ្តាលផ្ទៃក្នុងជាប្រចាំ។

១២- ការគ្រប់គ្រង និងបណ្តុះបណ្តាលបទដ្ឋានមនុស្ស

- បន្តកែលំអកម្មវិធីបណ្តុះបណ្តាល និងបើកវគ្គប្រតិបត្តិការធនាគារកណ្តាល វគ្គត្រួតពិនិត្យ ធនាគារ វគ្គភាពជាអ្នកដឹកនាំ និងរៀបចំកិច្ចប្រជុំផ្សេងៗនៅធនាគារជាតិនៃកម្ពុជា។
- បន្តរៀបចំនិងកែលំអគោលនយោបាយគ្រប់គ្រងនិងអភិវឌ្ឍធនធានមនុស្ស ដើម្បីធានាឱ្យបាន នូវនិរន្តរភាព សុវត្ថិភាព និងប្រសិទ្ធភាពការងារ
- បន្តរៀបចំគោលនយោបាយលើកទឹកចិត្តមន្ត្រីបុគ្គលិក ដើម្បីពង្រឹងឯកទេសកម្មជំនាញ ត្រួតពិនិត្យធនាគារ ជំនាញសេដ្ឋកិច្ច (FPP) ជំនាញវិភាគហិរញ្ញវត្ថុ (CFA) ជំនាញគណនេយ្យ (CPA/ACCA) និងសវនកម្មផ្ទៃក្នុង(CIA)
- ជំរុញការអភិវឌ្ឍធនធានមនុស្សតាមប្រព័ន្ធ Online ដោយផ្តល់អាហារូបករណ៍ដើម្បីសិក្សា ថ្នាក់បរិញ្ញាបត្រជាន់ខ្ពស់ លើមុខវិជ្ជាវិទ្យាសាស្ត្រសេដ្ឋកិច្ច, ហិរញ្ញវត្ថុធនាគារ, ហិរញ្ញវត្ថុ ភាពជាអ្នកដឹកនាំ និងការគ្រប់គ្រង, វិទ្យាសាស្ត្រក្នុងបញ្ហាសិប្បនិម្មិត (MSAI), វិទ្យាសាស្ត្រ កុំព្យូទ័រ និងវិទ្យាសាស្ត្រទិន្នន័យ, វគ្គសិក្សាកម្រិត Micro-Master សម្រាប់មុខវិជ្ជា Data, Economics and Design of Policy នៃវិទ្យាស្ថានបច្ចេកវិទ្យា Massachusetts (MIT), វគ្គសិក្សា NBC-FSI Connect ជំនាញត្រួតពិនិត្យ របស់ BIS, វគ្គសិក្សា ស្តីពីកម្មវិធីនិងគោលនយោបាយ ហិរញ្ញវត្ថុ (FPP) របស់ IMF និង វគ្គសិក្សា Macroeconomic Diagnostics របស់ IMF និង

- ពង្រឹងការងារចាត់តាំងមន្ត្រីបុគ្គលិក ស្របតាមគោលនយោបាយយុទ្ធសាស្ត្រ និងតម្រូវការការងារជាក់ស្តែង និងគោលនយោបាយយុទ្ធសាស្ត្ររបស់ធនាគារជាតិនៃកម្ពុជា។

១៣- កិច្ចសហប្រតិបត្តិការអន្តរជាតិ

- សហការជាមួយមជ្ឈមណ្ឌល SEACEN រៀបចំសិក្ខាសាលាស្តីពី “គោលនយោបាយនិងសេរីភាវូបនីយកម្មគណនីមូលធន ក្រោមស្ថានភាពនៃការប្រែប្រួលលំហូរមូលធននិងហិរញ្ញប្បទានប្រកបដោយចីរភាពក្នុងបរិបទដុល្លារូបនីយកម្ម” និង សិក្ខាសាលាស្តីពី “ការព្យាករនយោបាយរូបិយវត្ថុនិងស្ថិរភាពហិរញ្ញវត្ថុ”
- សហការជាមួយការិយាល័យអភិវឌ្ឍន៍សមត្ថភាពនៃមូលនិធិរូបិយវត្ថុអន្តរជាតិប្រចាំប្រទេសថៃ (CDOT) រៀបចំកិច្ចប្រជុំគណៈកម្មាធិការប្រឹក្សាយោបល់របស់ការិយាល័យអភិវឌ្ឍន៍សមត្ថភាពនៃមូលនិធិរូបិយវត្ថុអន្តរជាតិប្រចាំប្រទេសថៃ លើកទី១០ (ADCOM)
- សហការរៀបចំកិច្ចប្រជុំថ្នាក់តំបន់ប្រចាំឆ្នាំរបស់គណៈកម្មាធិការប្រឹក្សាយោបល់ជំនួយបច្ចេកទេសរបស់ការិយាល័យមូលនិធិរូបិយវត្ថុអន្តរជាតិប្រចាំប្រទេសថៃ និង
- រៀបចំចុះអនុស្សរណៈយោគយល់ជាមួយធនាគារកណ្តាលឥណ្ឌូណេស៊ី ធនាគារកណ្តាលទីម័រឡេស ធនាគារកណ្តាលព្រុយណេ និងធនាគារកណ្តាលហ្វីលីពីន។

១៤- ការងារស្រាវជ្រាវ និងវិភាគសេដ្ឋកិច្ច

- រៀបចំសន្និសីទម៉ាក្រូសេដ្ឋកិច្ចប្រចាំឆ្នាំលើកទី១១ របស់ធនាគារជាតិនៃកម្ពុជា
- ធ្វើអង្កេតស្តីពីទំនុកចិត្តធុរកិច្ចនៅកម្ពុជា (Business Confidence Survey) ដើម្បីចងក្រងជាសន្ទស្សន៍ទំនុកចិត្តធុរកិច្ច (Business Confidence Index) ប្រចាំគ្រា សម្រាប់រួមចំណែកតាមដាននិងវាយតម្លៃស្ថានភាពសេដ្ឋកិច្ច
- សហការជាមួយ JICA ក្នុងការសិក្សាស្រាវជ្រាវស្តីពី៖ i/-យន្តការចម្លងនយោបាយរូបិយវត្ថុ ii/-ការប៉ាន់ស្មានបរិមាណរូបិយប័ណ្ណ (ដុល្លារអាមេរិក) ក្នុងចរាចរណ៍ និង iii/-ឥទ្ធិពលនៃឌីជីថលលូបនីយកម្មទៅលើប្រព័ន្ធរូបិយវត្ថុ
- សហការជាមួយ UNDP ប្រចាំកម្ពុជាដើម្បីរៀបចំសិក្ខាសាលាផ្សព្វផ្សាយលទ្ធផលនៃការសិក្សា៖ i/-ផលប៉ះពាល់នៃដុល្លារូបនីយកម្មលើវិស័យកាត់ដេរ ផលិតស្បែកជើង ទំនិញធ្វើដំណើរ និងកាបូបកម្ពុជា ii/-ការបង្កើនឱ្យដល់កម្រិតអតិបរមានៃលំហូរការផ្ទេរប្រាក់ពីប្រទេសថៃមកកម្ពុជា៖ ឧបសគ្គនិងអនុសាសន៍ដើម្បីជំរុញការផ្ទេរប្រាក់តាមរយៈប្រព័ន្ធឌីជីថល
- សហការជាមួយវិទ្យាស្ថានស្រាវជ្រាវសេដ្ឋកិច្ចសម្រាប់អាស៊ាននិងអាស៊ីបូព៌ា (ERIA) ដើម្បីរៀបចំសិក្ខាសាលានិងសិក្សាស្រាវជ្រាវស្តីពី៖ ការអភិវឌ្ឍយុទ្ធសាស្ត្រសម្រាប់ហិរញ្ញប្បទានឌីជីថលបៃតងនៅកម្ពុជា
- ជ្រើសរើសអត្ថបទសិក្សាស្រាវជ្រាវនិងផ្សព្វផ្សាយក្នុងកម្រងអត្ថបទស្រាវជ្រាវរបស់ធនាគារជាតិនៃកម្ពុជា (NBC Working Paper Series) និង
- ពង្រឹងគុណភាពសិក្សាស្រាវជ្រាវឱ្យស្របតាមស្តង់ដារអន្តរជាតិ ដោយសហការជាមួយស្ថាប័នជាតិនិងអន្តរជាតិ។

១៥- ការងារស្ថិតិ

- រៀបចំសិក្ខាសាលាស្តីពីការកាត់បន្ថយកំហុសរាយការណ៍លើរបាយការណ៍អនុញ្ញាតនៃប្រព័ន្ធរបាយការណ៍ប្រតិបត្តិការអន្តរជាតិ (ITRS)
- រៀបចំចងក្រង និងដាក់ឱ្យប្រើប្រាស់សន្ទស្សន៍ផ្ទៃទំនិញប្រើប្រាស់តាមបណ្តាវេជ្ជសាស្ត្រ-ខេត្តដោយបង្កើនចំនួនមុខទំនិញពី ២៣ ដល់ ៨០ និងដំឡើងសមត្ថភាពប្រព័ន្ធទទួលរបាយការណ៍ប្រកបដោយសុវត្ថិភាពនិងងាយស្រួល
- ពង្រឹងគុណភាពស្ថិតិវិស័យក្រៅប្រទេស ជាពិសេសទិន្នន័យពាណិជ្ជកម្ម និងទិន្នន័យគណនីហិរញ្ញវត្ថុ និង
- រៀបចំសិក្ខាសាលា និងផ្សព្វផ្សាយស្ថិតិជញ្ជីងទូទាត់ ស្ថិតិរូបិយវត្ថុនិងហិរញ្ញវត្ថុ ស្ថិតិសន្ទស្សន៍ផ្ទៃលំនៅឋាន និងប្រព័ន្ធរបាយការណ៍ប្រតិបត្តិការអន្តរជាតិសម្រាប់អ្នករាយការណ៍ និងអ្នកប្រើប្រាស់ស្ថិតិ ដើម្បីស្វែងយល់បន្ថែមពីវឌ្ឍនភាព និងវិធីសាស្ត្រចងក្រងថ្មីៗ។

១៦- ការងារសារមន្ទីរ ស.ស.រ.

- បន្តទាក់ទាញភ្ញៀវមកទស្សនាសារមន្ទីរ ស.ស.រ.
- បន្តធ្វើបច្ចុប្បន្នកម្មទិន្នន័យក្នុងសារមន្ទីរ ស.ស.រ.បន្ថែមទៀត និង
- បន្តធ្វើការងារសារមន្ទីរខេត្តបាត់ដំបង និងត្រៀមការងាររៀបចំទីតាំងពិព័រណ៍នៅខេត្តកំពត។

១៧- ការងារបណ្ណាល័យសិក្សាបច្ចេកទេសធនាគារ

- ដំឡើងកម្រិតសិក្សាពីថ្នាក់ប្រកាសនីយបត្រជាន់បច្ចេកទេសធនាគារទៅថ្នាក់បរិញ្ញាបត្រអនុបណ្ឌិត ឬថ្នាក់សមមូល
- បន្តរៀបចំជ្រើសតាំងមន្ត្រីជាន់ខ្ពស់ទទួលបន្ទុកមុខវិជ្ជាជំនាញ
- បន្តរៀបចំ អភិវឌ្ឍបណ្ណាល័យ បណ្ណាគារ និងអាហារដ្ឋាន ជាពិសេសរៀបចំបណ្ណាល័យតាមបែបឌីជីថល
- បន្តអភិវឌ្ឍកម្មវិធីសិក្សាផ្នែកឯកទេសកម្ម និងបង្កើតកម្មវិធីសិក្សាវគ្គខ្លីក្រៅម៉ោងផ្លូវការតាមតម្រូវការនិងពេលវេលា
- បន្តធ្វើបច្ចុប្បន្នកម្មកម្មវិធីសិក្សា និងសៀវភៅមុខជំនាញផ្សេងៗបន្ថែមទៀតឱ្យស្របតាមស្តង់ដារអប់រំជាតិ និងអន្តរជាតិ និង
- បន្តកិច្ចសហប្រតិបត្តិការជាមួយដៃគូអភិវឌ្ឍន៍នានា។

ផ្នែកទី៣- ឧបសម្ព័ន្ធ

តារាង ១៖ ជម្រើសសុចរិតការសេដ្ឋកិច្ច

	២០២១		២០២២		២០២៣		២០២៤
	ន១	ន២	ន១	ន២	ន១	ន២	ន១ន
ផ.ស.ស. និងថ្លៃ							
កំណើនផ.ស.ស. ពិត (ការប្រែប្រួលប្រចាំឆ្នាំ, ជាភាគរយ)		៣,១		៥,១		៥,០	៦,០
ផ.ស.ស. (ទិន្នន័យប្រចាំឆ្នាំ, ជាទ្រឹស្តី)		១៤៩,៤		១៦១,៤		១៧៤,៤	១៨៤,៩
(ទិន្នន័យប្រចាំឆ្នាំ, ប៊ីលានដុល្លារអាមេរិក)		៣៦,៧		៣៩,៥		៤២,៥	៤៥,៤
អតិថិជន (ចុងគ្រា)	២,៧	៣,៧	៧,៤	២,៩	០,១	២,៧	១,៦
(មធ្យមក្នុងគ្រា)	២,៥	៣,៤	៦,៦	៤,១	១,២	៣	០,៤
អត្រាប្តូរប្រាក់ចុងគ្រា	៤.០៧៥	៤.០៧៤	៤.០៧០	៤.១១៧	៤.១៣០	៤.០៨៥	៤.១១០
អត្រាប្តូរប្រាក់ជាមធ្យមក្នុងគ្រា	៤.០៦១	៤.០៧៤	៤.០៦០	៤.១១៥	៤.០៩៤	៤.១២៦	៤.០៧៥
រូបិយវត្ថុនិងឥណទាន (ទ្រឹស្តីរៀល)							
រូបិយវត្ថុមូលដ្ឋាន	៤៥,៥	៤៧,៧	៤៥,៤	៤៥,៤	៥៦,៦	៥៩,២	៥៦,៣
(ធៀបនឹងឆ្នាំមុន)	១០,២	១០,២	-០,១	-៤,៤	២៤,៥	៣០,៤	-០,៤
រូបិយវត្ថុទូទៅ	១៤៤,០	១៤៤,៩	១៦៧,១	១៧២,០	១៨២,៥	១៩៣,៥	២០៦,២
(ធៀបនឹងឆ្នាំមុន)	១៩,២	១៦,៤	១២,៩	៤,២	៩,២	១២,៥	១៣,០
ឥណទានទៅកាន់វិស័យឯកជន	១៦៣,៤	១៤៣,៧	២២២,១	២១៧,៩	២២៣,២	២២៦,៥	២២៤,៧
(ធៀបនឹងឆ្នាំមុន)	២៣,៣	២៤,៣	២៣,៤	១៦,៦	១០,៤	៣,៩	២,៩
ទ្រព្យសកម្មបរទេសសុទ្ធ	៦៣,៤	៥៧,១	៤៧,៧	៣៩,៥	៤៧,៩	៦១,២	៧០,៩
(ធៀបនឹងឆ្នាំមុន)	-០,២	-១៥,៣	-២៥,៧	-៣០,៤	០,៣	៥៥,១	៤៤,១
រូបិយវត្ថុនៅក្នុងតំបន់អាស៊ាន	១៦,៥	១៦,៤	១៥,៤	១៦,១	១៧,២	១៧,៣	១៧,៤
(ធៀបនឹងឆ្នាំមុន)	១៧,៥	៩,០	-៤,៣	-១,៧	៤,៤	៧,៤	១,៦
ហិរញ្ញវត្ថុសាធារណៈ (ភាគរយនៃផ.ស.ស.)							
ចំណូល	១៥,០	១៤,២	១៦,៤	១៥,៩	១៥,៥	១៣,៤	១១,៥
ចំណូលពន្ធ	១២,៧	១១,៥	១៤,៦	១២,៩	១៣,៣	១១,០	១០,៣
ចំណូលអំណោយ	១,០	១,៣	១,១	១,៣	០,៤	០,៩	០,១
ចំណាយសរុប	១៥,៤	២៣,៣	១៥,៩	១៤,៦	១៦,៣	១៤,១	១៣,១
ចំណាយ	១១,១	១៦,១	១១,២	១២,៤	១១,៥	១២,៩	១០,៦
ការទិញទ្រព្យសកម្មមិនមែនហិរញ្ញវត្ថុសុទ្ធ	៤,៧	៧,៦	៣,៧	៥,៩	៤,៤	៥,៣	២,៧
ការឱ្យខ្ចីសុទ្ធ(+) / ការខ្ចីសុទ្ធ(-)	-០,៩	-៩,៦	១,៩	-២,៧	-០,៤	-៤,៧	-១,៤
ការឱ្យខ្ចីសុទ្ធ(+) / ការខ្ចីសុទ្ធ(-) មិនរាប់បញ្ចូលចំណូលពីអំណោយ	-១,៩	-១០,៤	០,៩	-៤,០	-១,៦	-៥,៦	-១,៩
ទ្រព្យសកម្មហិរញ្ញវត្ថុសុទ្ធ	១,៥	-៧,១	៥,៣	-១,០	២,៤	-២,៤	-០,៧
បំណុលសុទ្ធ	២,៤	២,៤	៣,៣	១,៧	៣,៧	២,៤	១,៣
ក្នុងនោះ៖ ហិរញ្ញប្បទានក្នុងស្រុក	០,០	០,០	០,០	០,១	០,១	០,០	០,០
ជញ្ជីងទូទាត់ (លានដុល្លារអាមេរិក)							
ឥណទាន	-៦.០១១,៦	-៤.៤៨១,៣	-៤.៥៩៩,៣	-២.៩៨២,៧	២៥៦,៣	២៦៦,០	៣០៤,៧
(ភាគរយនៃផ.ស.ស.)	-៣២,៧	-២៦,៦	-២៣,៣	-១៥,១	១,៣	១,៣	១,៣
ការនាំចេញ, f.o.b.	៤.៦៦១,៩	១០.៤៥៩,០	១១.៧៣៧,១	១១.៤៤១,៥	១១.៤៤៩,៧	១២.០៧៤,៧	១២.៧៤៩,៣
(ធៀបនឹងឆ្នាំមុន)	៤,០	៦,៥	៣៥,៥	៥,៤	-២,១	៥,៤	១១,០
ការនាំចូល, f.o.b.	១៤.៤០៦,៦	១៥.៩១៩,៦	១៦.៦២៤,៤	១៥.៣៧៤,៤	១៦.៩៧៤,១	១៣.៥៧៤,៥	១៤.៥៦៧,៤
(ធៀបនឹងឆ្នាំមុន)	៥៣,៥	៤៧,៤	១២,៣	-៣,៤	-២១,៩	-១១,៧	១២,២
ឥណទានសេវាធ្វើដំណើរ, ឥណទាន	៤៤,៦	៩៩,៥	៣៦៦,៦	១.០៤៤,៤	១.៤៩៣,៣	១.៤៩០,៣	១.៧០៤,៣
(ធៀបនឹងឆ្នាំមុន)	-៩០,៦	-២០,០	៣៣៣,៥	៩៥៣,៣	៣៣៤,៦	៤២,២	៧,២
ប្រាក់បង្វែរផ្ទាល់ខ្លួន, ឥណទាន	១.២៣៤,២	១.២៩៩,៩	១.២៤៩,២	១.៣១៤,៦	១.៣៩១,០	១.៣៨១,៤	១.៤០៤,៦
(ធៀបនឹងឆ្នាំមុន)	-៤,៩	២,១	៤,៥	១,៥	៧,៩	៥,១	១,៣
វិនិយោគផ្ទាល់បរទេស (លំហូរចូល)	១.៦៣៣,១	១.៤៥០,៣	១.៦៣៩,៩	១.៩៣៩,០	២.០៩៥,២	១.៤៦៣,៦	២.១៩៥,២
(ធៀបនឹងឆ្នាំមុន)	-៦,៤	-១,២	០,៤	៤,៤	២៧,៤	-៣,៩	៤,៤
ទុនបម្រុងអន្តរជាតិ	២០.២៣៣,៤	២០.២៦៥,២	១៩.៥២៥,២	១៧.៤០៥,២	១៤.៣៧៥,៤	១៩.៩៩៥,៤	១៩.៩៩៦,៤
(ចំនួនខែនៃការនាំចូលទំនិញនិងសេវាទាញបន្ទាប់)	៧,២	៦,៤	៦,៥	៧,៤	៧,៣	៧,២	៧,០

ប្រភព៖ ទិន្នន័យទទួលបានពីក្រសួងសេដ្ឋកិច្ច និងហិរញ្ញវត្ថុ អាជ្ញាធរកម្ពុជា និងការគណនានិងប៉ាន់ស្មានរបស់មន្ត្រីធនាគារជាតិកម្ពុជា
 កំណត់សម្គាល់៖ - *ប = ទិន្នន័យប៉ាន់ស្មាន

ឧបសម្ព័ន្ធច្បង

តារាង ២ ៖ ការវិវត្តន៍នៃសន្តិសុខស្បៀង និងសុខភាពស្បៀងនៅកម្ពុជា (២០០៦=១០០)

(គ្រោះការងារ គុណ-២ ២០០៦=១០០)

សន្តិសុខស្បៀង និងសុខភាពស្បៀង (CPI) និង សន្តិសុខស្បៀងក្រុមមុខងារ	២០២០			២០២៤		
	មិឡាន	ដុល្លារ	មករា	កុវុត	មីលា	ឧបសគ្គ
មុខងារស្បៀងក្រុមមុខងារ	២០២,១៤	២០២,៤៤	១៩៧,៥២	១៩៩,១២	២០០,០៣	២០១,៩៧
អាហារ និងកេសត្រូវមិនមែនជាតិស្រវឹង	២៥១,៤០	២៥៣,០៩	២៤៥,៦៩	២៤៦,៤៥	២៤៨,៥៦	២៥១,០៤
កេសត្រូវមែនជាតិស្រវឹង និងផ្តាច់កំ	១៤៣,១៩	១៤៥,៤៣	១៤៥,៩១	១៤៦,២៦	១៤៦,៤៨	១៤៦,៧៣
សម្លៀកបំពាក់ និងស្បែកជើង	១៤០,៦១	១៤៣,០៥	១៤៧,៤៤	១៤៨,៤២	១៤៨,០៥	១៤៨,២៣
ផ្ទះសំបែង ទឹក អគ្គិសនី ឧស្ម័ន និងឥន្ធនៈដទៃទៀត	១៤១,១៦	១៤១,៦០	១៣៨,៦៣	១៣៩,៣១	១៣៩,៧០	១៤០,៣៥
គ្រឿងសង្ហារឹម សម្ភារៈប្រើប្រាស់គ្រួសារនិងការថែទាំផ្ទះជាប្រចាំ	១៦៣,០២	១៦៣,៦៧	១៦១,៤៥	១៦២,០៩	១៦២,៥០	១៦៣,៧១
សុខាភិបាល	១៤៣,៦៥	១៤៥,៣៨	១៤១,៧៩	១៤២,១៧	១៤២,៤៧	១៤៣,៤៤
ការដឹកជញ្ជូន	១២៥,៤៣	១២៥,៦៤	១២៣,៦៦	១២៦,៦១	១២៦,៤២	១២៦,៤៤
គមនាគមន៍	៦៦,៥៤	៦៦,៥៤	៦៦,៣៤	៦៦,៤១	៦៦,៤១	៦៦,៤៤
ការកម្សាន្ត និងវប្បធម៌	១៣២,១៤	១៣២,៩០	១២៤,៩៣	១២៥,៧២	១២៥,៧២	១២៦,៤៤
ការសិក្សា	១៧១,៦២	១៧៣,៤២	១៧១,៦២	១៧២,២៥	១៧៣,៦៦	១៧៥,៤៤
គោរពនីយដ្ឋាន	៣២៥,៩៩	៣២៧,៤៤	៣១៧,២២	៣២០,៥៤	៣២០,៥០	៣២៦,៤៤
ទំនិញ និងសេវាកម្មផ្សេងៗ	១៧០,៦៩	១៧១,៤៥	១៦៥,៦៩	១៦៥,២៥	១៦៥,៧៥	១៧១,១៥
បន្ថែមសន្តិសុខស្បៀង						
មុខងារស្បៀងក្រុមមុខងារ	០,៤០	-០,៣៤	-២,៤៥	០,៦៦	០,៤៥	០,៩៥
អាហារ និងកេសត្រូវមិនមែនជាតិស្រវឹង	០,៤៧	-០,៦២	-២,៩២	០,៤៧	០,៦៥	១,០០
កេសត្រូវមែនជាតិស្រវឹង និងផ្តាច់កំ	០,១៥	០,១៤	-៣,៥៥	០,១៥	០,១២	១,២០
សម្លៀកបំពាក់ និងស្បែកជើង	០,៥០	-០,០៦	-៣,០៧	០,៥៥	០,៥២	១,៥៥
ផ្ទះសំបែង ទឹក អគ្គិសនី ឧស្ម័ន និងឥន្ធនៈដទៃទៀត	០,២៤	-០,១៧	-២,១០	០,៤៥	០,២៤	០,៤៧
គ្រឿងសង្ហារឹម សម្ភារៈប្រើប្រាស់គ្រួសារនិងការថែទាំផ្ទះជាប្រចាំ	០,១៤	០,១១	-១,១១	០,១៥	០,២៥	០,៤១
សុខាភិបាល	០,២៥	-០,៣៤	-០,៤១	០,២៧	០,២៥	០,៦៣
ការដឹកជញ្ជូន	-០,០៥	០,៦៤	-១,៥៤	២,៣៥	-០,១៥	១,២៧
គមនាគមន៍	០,១០	-០,០៧	-០,៣៧	០,១២	០,០០	០,១២
ការកម្សាន្ត និងវប្បធម៌	០,៤៣	-០,១៤	-២,៩៥	០,៦១	០,៤៤	០,៤៣
ការសិក្សា	០,៣៥	០,៧១	-១,១០	០,៣៥	០,៧៥	០,៩៥
គោរពនីយដ្ឋាន	០,៦៤	-០,៥៤	-២,០៦	១,០៦	-០,២១	១,៤២
ទំនិញ និងសេវាកម្មផ្សេងៗ	០,២៦	០,០៥	-១,៤៦	០,៣៥	០,៣០	០,៣៣
បន្ថែមសន្តិសុខស្បៀងស្របតាមស្តង់ដារ						
មុខងារស្បៀងក្រុមមុខងារ	០,០៧	២,៧២	-០,៤៥	-០,២៥	០,០៣	០,៥០
អាហារ និងកេសត្រូវមិនមែនជាតិស្រវឹង	២,០០	៣,០៤	-០,៣៧	-០,២៤	០,០១	០,៦៣
កេសត្រូវមែនជាតិស្រវឹង និងផ្តាច់កំ	១,៩១	៣,៦៥	-០,១៧	-០,១១	-០,១៧	១,០១
សម្លៀកបំពាក់ និងស្បែកជើង	២,១៥	៣,៥៥	០,២៣	០,៥១	១,១៦	១,៥៥
ផ្ទះសំបែង ទឹក អគ្គិសនី ឧស្ម័ន និងឥន្ធនៈដទៃទៀត	-១,២៦	២,២៤	-០,២១	-០,០៤	០,៣២	០,០៧
គ្រឿងសង្ហារឹម សម្ភារៈប្រើប្រាស់គ្រួសារនិងការថែទាំផ្ទះជាប្រចាំ	១,០០	១,៣៥	០,០៦	០,១០	០,២២	០,៤៧
សុខាភិបាល	០,០៤	០,៤៣	-០,១១	០,០២	០,២៥	០,៤៥
ការដឹកជញ្ជូន	-១០,៩១	១,៥៧	-១,៧៥	-០,៣៥	០,១៣	-០,៤១
គមនាគមន៍	-០,០៦	០,៣៧	-០,១០	-០,០៥	-០,០៥	០,០១
ការកម្សាន្ត និងវប្បធម៌	១,៤៦	៣,៣៥	-០,២១	-០,២៥	-០,០៤	០,៣៥
ការសិក្សា	១,៥៤	២,០៤	០,៧២	១,១១	១,៥៥	២,៩២
គោរពនីយដ្ឋាន	-១,២៥	២,៧៣	-១,២៦	-០,៣៣	-០,៤២	០,០៤
ទំនិញ និងសេវាកម្មផ្សេងៗ	១,៣៧	២,៤២	០,១១	០,២៥	០,២៦	០,៥៣
ការវិវត្តន៍នៃសន្តិសុខស្បៀងស្របតាមស្តង់ដារ						
មុខងារស្បៀងក្រុមមុខងារ	២០១,៤៧	២០៣,៤០	២០១,៤៣	១៩៩,៩៣	១៩៩,៩៩	២០០,៣៦
បម្រែបម្រួលជាភាគរយឆ្នាំលើឆ្នាំ	០,៥៤	៣,១០	១,៦៤	០,៦៤	-០,២៥	០,៥៤
ការវិវត្តន៍នៃសន្តិសុខស្បៀងស្របតាមស្តង់ដារ						
មុខងារស្បៀងក្រុមមុខងារ	១៩៩,២៤	២០២,២៤	២០២,១៦	២០២,១១	២០២,១១	២០២,២០
បម្រែបម្រួលជាភាគរយឆ្នាំលើឆ្នាំ	២,៦២	២,១៣	១,៤៤	១,៦៤	១,៥៤	១,៥៣

* ទិន្នន័យប្រែប្រួល

តារាង ៣ ៖ ប្រាក់រៀលធៀបជាមួយរូបិយប័ណ្ណផ្សេងៗ (អត្រាទិញដុល្លារ)

រូបិយប័ណ្ណ	២០២៣		២០២៤						បម្រែបម្រួល% មិថុនា-២៤/មិថុនា-២៣
	មិថុនា	ធ្នូ	មករា	កុម្ភៈ	មីនា	មេសា	ឧសភា	មិថុនា	
អេសដេអែរ	៥.៥១៤	៥.៤៨១	៥.៤២៧	៥.៤០៦	៥.៣៥៤	៥.៣៥៤	៥.៤១៧	៥.៤០២	-២,០
នេស៊ី									
ដុល្លារ-អូស្ត្រាលី	២.៧៣៦	២.៧៩៣	២.៦៩៧	២.៦៤៥	២.៦២៥	២.៦៦៤	២.៧០៥	២.៧៣៧	០,០
ដុល្លារ-ហុងកុង	៥២៧	៥២៣	៥២២	៥២០	៥១៧	៥១៩	៥២៤	៥២៦	-០,២
យ៉េន-ជប៉ុន	២៨,៦២	២៨,៩៩	២៧,៦៩	២៦,៩៩	២៦,៧០	២៦,១០	២៦,០៦	២៥,៥៩	-១០,៦
រ៉ូប៊ី-កូរ៉េ	៣,១៤	៣,១៧	៣,០៧	៣,០៥	៣,០០	២,៩៥	២,៩៧	២,៩៧	-៥,៤
ដុល្លារ-ញ៉ូស៊ីឡែន	២.៥១៣	២.៥៨៩	២.៥០៥	២.៤៨២	២.៤១២	២.៤២៣	២.៤៩៧	២.៥០៣	-០,៤
យ៉ាន់ចិន	៥៧០	៥៧៥	៥៦៩	៥៦៥	៥៥៩	៥៦១	៥៦៥	៥៦៥	-០,៩
ដុល្លារ-តៃវ៉ាន់	១៣៣	១៣៣	១៣១	១២៩	១២៦	១២៥	១២៦	១២៦	-៥,៣
នេស៊ីន									
រ៉ូប៊ី-ឥណ្ឌូនេស៊ី	០,២៧៦	០,២៦៥	០,២៩៩	០,២៦០	០,២៥៥	០,២៥០	០,២៥២	០,២៥១	-៩,១
រឹងហ្គីត-ម៉ាឡេស៊ី	៨៨៤	៨៨៧	៨៦៤	៨៥៤	៨៥៤	៨៥២	៨៧០	៨៧១	-១,៥
បៀន-ហ្វីលីពីន	៧៤,៧០	៧៣,៦៣	៧២,៣៩	៧២,៤០	៧១,៩០	៧០,៤៧	៦៩,៨១	៦៩,៩៦	-៦,៣
ដុល្លារ-សាំងហ្គាពូរ	៣.០៥២	៣.១០២	៣.០៤៨	៣.០២២	២.៩៩៤	២.៩៨៧	៣.០២៨	៣.០២៨	-០,៨
បាត-ថៃ	១១៦	១២០	១១៦	១១៣	១១១	១១០	១១១	១១១	-៤,៣
ដុល-វៀតណាម	០,១៧៥	០,១៦៨	០,១៦៧	០,១៦៥	០,១៦៣	០,១៦០	០,១៦១	០,១៦១	-៨,០
នីម៉ូ									
ឥឡូ	៤.៥០៨	៤.៥៤១	៤.៤១៩	៤.៤០១	៤.៣៦១	៤.៣៤៩	៤.៤២៥	៤.៣៩១	-២,៦
ផ្សេង									
រោន-អង់គ្លេស	៥.២២៤	៥.២៣១	៥.១៨១	៥.១៤២	៥.០៩៤	៥.០៨៥	៥.១៩៩	៥.១៩១	-០,៦

*ទិន្នន័យព្យាករណ៍

តារាង ៤ ៖ ស្ថិតិស្ថានភាពធានាការកណ្តាល*
(ឯកតា៖ ប៊ីលានរៀល)

	២០២៣			២០២៤			
	មិឡុន	រៀល	មករា	កុម្មុះ	មីនា	មេសា	ឧសភា
ទ្រព្យសកម្មមេរតសនុក្ខ	៧៤.៤៩៥	៤០.៣០៥	៧៩.៣៧៥	៧៧.១១៩	៧៧.៩៧៦	៧៩.២៩៣	៧៨.៦៣៦
គណនេយ្យពីអនិវាសន	៧៥.៤៩២	៤១.៦៩៣	៨០.៧៥១	៧៨.៤៤៩	៧៩.៣៣៣	៨០.៦៥០	៨០.០០៤
ទ្រព្យអកម្មចំពោះអនិវាសន	-១.៩៩៧	-១.៣៨៨	-១.៣៧៥	-១.៣៣០	-១.៣៥៧	-១.៣៥៧	-១.៣៦៨
គណនេយ្យចំពោះគ្រឹះស្ថានធន្តលប្រាក់បញ្ញើផ្សេងទៀត	១.៩២៤	១.១៦២	១.០២១	១.០៧៦	១.១៧៩	១.២៩៩	១.១៧៩
គណនេយ្យសុទ្ធចំពោះរដ្ឋាភិបាល	-១៣.៧៥២	-១១.៩៥៦	-១០.៤៩៥	-៩.៩៤៤	-១០.៩៩១	-១១.០១៦	-១១.១៣១
គណនេយ្យចំពោះរដ្ឋាភិបាល	០	០	០	០	០	០	០
ទ្រព្យអកម្មរដ្ឋាភិបាល	-១៣.៧៥២	-១១.៩៥៦	-១០.៤៩៥	-៩.៩៤៤	-១០.៩៩១	-១១.០១៦	-១១.១៣១
គណនេយ្យចំពោះមិនមែនផ្សេងៗ	៧០	៣១	៣៦	៤០	៤៤	៤៤	៥៤
គណនេយ្យចំពោះគ្រឹះស្ថានហិរញ្ញវត្ថុផ្សេងទៀត	២៣	០	០	០	០	០	០
គណនេយ្យចំពោះរដ្ឋាភិបាលផ្ទាល់ក្រោមជាតិ	០	០	០	០	០	០	០
គណនេយ្យចំពោះគ្រឹះស្ថានសាធារណៈមិនមែនហិរញ្ញវត្ថុ	០	០	០	០	០	០	០
គណនេយ្យចំពោះវិស័យឯកជន	៤៧	៣១	៣៦	៤០	៤៤	៤៤	៥៤
រូបិយប័ណ្ណមូលដ្ឋាន	៥៦.៥៦៤	៥៩.១៦៦	៥៩.០១៣	៥៧.៣៦៦	៥៧.៤៤០	៥៧.៧៩៧	៥៦.៣១៩
រូបិយប័ណ្ណក្នុងតំបន់	១៧.១៥៦	១៧.៣៤៦	១៧.២៩៤	១៧.៨២១	១៨.៥១៦	១៨.៥៦៦	១៧.៤៣៧
ទ្រព្យអកម្មចំពោះគ្រឹះស្ថានទទួលប្រាក់បញ្ញើផ្សេងទៀត	៣៩.៣៧៦	៤១.៧៩៥	៤១.៦៩០	៣៩.៥៤៥	៣៨.៩២៤	៣៩.២៣១	៣៨.៨៤៤
ទ្រព្យអកម្មចំពោះវិស័យផ្សេងទៀត	៣៧	០	០	០	០	០	០
ទ្រព្យអកម្មផ្សេងៗចំពោះគ្រឹះស្ថានធន្តលប្រាក់បញ្ញើផ្សេងទៀត	៨.៣៩៧	៨.៥៤១	៩.៥៩០	១០.៥៧៦	៩.៥៥៧	១០.២៦៧	១០.៨១៧
ប្រាក់បញ្ញើ និងមូលបត្រមិនមែនភាគហ៊ុន មិនរាប់បញ្ចូលក្នុង រូបិយប័ណ្ណមូលដ្ឋាន	៤៧	៤៩	៤៩	៤៩	៤៩	៤៩	៤៩
ប្រាក់បញ្ញើ រាប់បញ្ចូលក្នុងរូបិយប័ណ្ណមូលដ្ឋាន	០	០	០	០	០	០	០
មូលបត្រមិនមែនភាគហ៊ុនរាប់បញ្ចូលក្នុងរូបិយប័ណ្ណមូលដ្ឋាន	០	០	០	០	០	០	០
ប្រាក់បញ្ញើ មិនរាប់បញ្ចូលក្នុងរូបិយប័ណ្ណមូលដ្ឋាន	៤៧	៤៩	៤៩	៤៩	៤៩	៤៩	៤៩
មូលបត្រមិនមែនភាគហ៊ុន មិនរាប់បញ្ចូលក្នុងរូបិយប័ណ្ណមូលដ្ឋាន	០	០	០	០	០	០	០
ប្រាក់អន្តរ	០	០	០	០	០	០	០
ឧបករណ៍ហិរញ្ញវត្ថុនិស្សន្ទ	០	០	០	០	០	០	០
ភាគហ៊ុន និង មូលបត្រផ្សេងទៀត	៣៥៦	៤.៩៧៤	៤.៤៩៣	៣.៦៩៤	៤.៥៤៤	៤.៤៤៤	៤.៩៣៩
ខ្ទង់ផ្សេងៗ (សុទ្ធ)	-៣.០៦២	-៣.១៩៩	-៣.៩៣០	-៣.៤៣៩	-៣.៤២២	-៣.៤១៤	-៣.៣៤៧
រដ្ឋធានីសាម IFS	០	០	០	០	០	០	០

ក/ ទិន្នន័យកែសម្រួល
* រាប់បញ្ចូលតែទិន្នន័យធានាការកណ្តាល
** ទិន្នន័យព្យាករណ៍

តារាង ៥ ៖ ស្ថិតិស្ថានភាពគ្រឹះស្ថានទទួលបានបញ្ញើផ្សេងៗទៀត*

(ឯកតា៖ ប៊ីលានរៀល)

	២០២៣				២០២៤		
	មិឡាន	ដុ	មករា	កុរុ៖	មីនា	មេសា	ឧសភា
ទ្រព្យសកម្មមេធាវីសេដ្ឋកិច្ច	២៦.៦០៧	១៩.០៦៩	១៩.០៣២	១៤.៥៧៤	១១.៤២៦	១០.៤៩៩	៧.៦៩៥
គណនេយ្យពីអនិវាសន៍	២២.៧៦៦	២៦.២៦៤	២៧.៧៨២	២៨.៣៦៦	៣០.៣២២	៣០.៤៦១	៣១.៥៤២
ទ្រព្យសកម្មចំពោះអនិវាសន៍	៤៩.៣៧៣	៤៥.៣៣៣	៤៦.៨១៣	៤២.៩៤៤	៤១.៧៤៨	៤០.៩១៩	៣៩.២៣៧
គណនេយ្យចំពោះមេធាវីសេដ្ឋកិច្ច	៤៩.០៤៩	៥២.១០៩	៥២.៨១៧	៥១.៧៩៦	៤៩.៨៣១	៥១.២៦៣	៥១.៦៤៩
រូបិយវត្ថុ	២.១៩០	២.៧៧១	២.៣៦៥	២.៣៨៦	២.៤៨៥	២.៦៩៥	២.៤១៩
ប្រាក់បញ្ញើជាមុនបម្រុង និងមូលប្រតិបត្តិផែនការកាតហ៊ុន	៤៦.៨២៩	៤៩.៣២៩	៥០.៤៥២	៤៩.៣១០	៤៧.៣៤៧	៤៨.៥៦៨	៤៩.១៨៩
គណនេយ្យផ្សេងទៀតចំពោះមេធាវីសេដ្ឋកិច្ច	៣០	៩	៥៧	៥៧	៤៩	៤៦	៤២
គណនេយ្យសុទ្ធចំពោះរដ្ឋាភិបាល	៤.៦១៣	៩.៤៤៥	៩.៩៤៩	១០.១៦០	១០.១៤៥	៩.៩១៥	១០.៥៥៦
គណនេយ្យចំពោះរដ្ឋាភិបាល	២៧៤	៣៣០	៣២១	៣៦១	៤៣៦	៤៥៦	៤៩២
ទ្រព្យសកម្មរដ្ឋាភិបាល	៤.៣៣៩	៩.១១៥	៩.៦២៨	៩.៧៩៩	៩.៧០៩	៩.៤៥៩	១០.០៦៤
គណនេយ្យចំពោះវិស័យឯកជន	២២៤.៦៤៦	២៣០.៤៦៥	២៣០.៤៣៦	២៣០.០៩៥	២២៩.៥៥៥	២៣០.០៦៦	២៣២.៥៦៦
គណនេយ្យចំពោះគ្រឹះស្ថានហិរញ្ញវត្ថុផ្សេងទៀត	៥.១៣៥	៤.៣៦៤	៤.០៤៤	៤.០៤៤	៣.៩៥៥	៣.៩៤១	៣.៨៨៣
គណនេយ្យចំពោះរដ្ឋាភិបាលរដ្ឋាករក្រោមជាតិ	០	០	០	០	០	០	០
គណនេយ្យចំពោះគ្រឹះស្ថានសាធារណៈមិនមែនហិរញ្ញវត្ថុ	១	៣១	១៥	៦	២៧	២១	១៣
គណនេយ្យចំពោះវិស័យឯកជន	២២៣.១៤១	២២៦.០៦០	២២៦.៣៧៦	២២៦.០៤៥	២២៥.៦១២	២២៩.១០៤	២២៨.៦៦៩
ទ្រព្យសកម្មមេធាវីសេដ្ឋកិច្ច	៣.៥២៤	៣.៧២៥	៣.៧២៦	៣.៧០៥	៣.៦៦៥	៣.៧៣៧	៣.៨៩៥
ប្រាក់បញ្ញើផ្សេងៗ រាប់បញ្ចូលក្នុងចំណុចផ្សេងៗ	២៧.៤៣៦	២៧.៩០៩	២៧.៤៩១	២៩.១៧៣	២៨.៥៥៥	២៨.៣៤១	២៨.៧៩៧
ប្រាក់បញ្ញើផ្សេងៗ រាប់បញ្ចូលក្នុងចំណុចផ្សេងៗ	១៣៩.៦៩៣	១៥០.៦២២	១៥២.៦១២	១៥៤.១២៧	១៥៥.៧៦៩	១៥៩.០០០	១៦២.៣៣៥
មូលបត្រមិនមែនភាគហ៊ុន រាប់បញ្ចូលក្នុងចំណុចផ្សេងៗ	០	០	០	០	០	០	០
ប្រាក់បញ្ញើមិនមែនភាគហ៊ុន រាប់បញ្ចូលក្នុងចំណុចផ្សេងៗ	១៦៧	២៥៦	១៧២	១៥៤	១៥៦	២៤០	១៩០
មូលបត្រមិនមែនភាគហ៊ុន មិនរាប់បញ្ចូលក្នុងចំណុចផ្សេងៗ	០	០	០	០	០	០	០
ប្រាក់កម្ចី	២.០៥៥	២.២៦២	២.២៦៣	២.៣១១	២.១០១	២.២៣៤	២.២២៧
ឧបសម្ព័ន្ធនៃបញ្ញើសុទ្ធសរុប	០	០	០	០	០	០	០
ភាគហ៊ុន និង មូលធនផ្សេងៗ	៦១.៦៦៧	៦១.៦៣៦	៦១.៤១៤	៦១.៣១៤	៦១.០០៦	៦១.៣២៧	៦១.៧៤៤
ខ្ទង់ផ្សេងៗ (សុទ្ធ)	៧.២០៤	៨.០១១	៦.១៤៩	៦.៣២៦	៦.៤៧៤	៦.៧៦៧	៦.៧៣៥
ផ្ទៀងផ្ទាត់តាម IFS	០	០	០	០	០	០	០

ក/ ទិន្នន័យកែសម្រួល

* រាប់បញ្ចូលទិន្នន័យរបស់គ្រឹះស្ថានមេធាវីសេដ្ឋកិច្ច និងគ្រឹះស្ថានហិរញ្ញវត្ថុទទួលបានបញ្ញើ

** ទិន្នន័យព្យាករណ៍

តារាង ៦ ៖ ស្ថិតិស្ថានភាពគ្រឹះស្ថានទទួលប្រាក់បញ្ញើ*
(ឯកតា៖ ប៊ីលានរៀល)

	២០២៣		២០២៤				
	មីឌីនា	ឌូ	មករា	កុរុ៖	មីនា	មេសា	ឧសភា
ទ្រព្យសកម្មមេសសុទ្ធ	៤៧.៨៨៨	៦១.២៣៥	៦០.៣៤៤	៦២.៥៤១	៦៦.៥៥០	៦៨.៨៣៤	៧០.៩៤១
គណនេយ្យពីអនិវាសន៍	៩៨.៦៥៨	១០៧.៩៥៧	១០៨.៨៣២	១០៦.៨៥៥	១០៩.៦៥៥	១១១.១១១	១១១.៥៥០
ទ្រព្យសកម្មចំពោះអនិវាសន៍	-៥០.៧៧០	-៤៦.៧២២	-៤៨.១៨៩	-៤៤.៣១៤	-៤៣.១០៥	-៤២.២៧៦	-៤០.៦០៩
ឥន្ទនេយ្យក្រុមហ៊ុន	២០៥.៩៦១	២០៩.៤៩៥	២០៩.៥៤១	២០៩.៩៨៦	២០៨.៥០១	២០៩.៩១៩	២១០.៩៣៣
គណនេយ្យក្រុមហ៊ុនព្រះរាជាណាចក្រកម្ពុជា	-២២.៣៩៥	-២១.៤០១	-២០.៨៥៥	-២០.១៤៨	-២១.១៣៦	-២០.៩៣១	-២១.៦៨៧
គណនេយ្យចំពោះរដ្ឋាភិបាល	២៧៤	៣៣០	៣២១	៣៦១	៤៣៦	៤៥៦	៤៩២
ទ្រព្យសកម្មរដ្ឋាភិបាល	-២២.៦៧០	-២១.៧៣១	-២១.២០៥	-២០.៥០៩	-២១.៥៧២	-២១.៣៨៧	-២២.១៧៩
គណនេយ្យចំពោះវិស័យផ្សេងៗ	២២៨.៣៥៦	២៣០.៨៦៥	២៣០.៤៦៦	២៣០.១៣៩	២២៩.៦៣៧	២៣០.៨៥១	២៣២.៦២៦
គណនេយ្យចំពោះគ្រឹះស្ថានហិរញ្ញវត្ថុផ្សេងទៀត	៥.១៥៨	៤.៣៦៤	៤.០៤៤	៤.០៤៨	៣.៩៥០	៣.៩៤១	៣.៨៨៣
គណនេយ្យចំពោះរដ្ឋាភិបាលថ្នាក់ក្រោមជាតិ	០	០	០	០	០	០	០
គណនេយ្យចំពោះគ្រឹះស្ថានសាធារណៈមិនមែនហិរញ្ញវត្ថុ	១	៣១	១៥	៦	២៧	២១	១៣
គណនេយ្យចំពោះវិស័យឯកជន	២២៣.១៩៧	២២៦.៤៦១	២២៦.៤០៧	២២៦.០៧៤	២២៥.៦៥៩	២២៦.៨៨៩	២២៨.៧២៤
ទ្រព្យសកម្មស្ថាប័នមិនមែនក្រុមហ៊ុន (M2)	១៨២.៤៩៣	១៩៣.៥៣០	១៩៥.៤២០	១៩៨.៧៦០	២០០.៤៣៨	២០៣.២៧០	២០៦.១៨៨
រូបិយវត្ថុគ្រឹះស្ថានទទួលប្រាក់បញ្ញើ	១៤.៩៦៦	១៤.៩៧៥	១៤.៩៣៣	១៤.៤៣៤	១៦.០៣១	១៥.៨៧៣	១៥.០១៤
ប្រាក់បញ្ញើចរន្ត	២៧.៨៥៥	២៧.៩១៦	២៧.៨៥៧	២៩.១៤១	២៨.៦២០	២៨.៣៧៩	២៨.៨១៧
ប្រាក់បញ្ញើផ្សេងទៀត	១៣៩.៦៧២	១៥០.៦៤០	១៥៦.៦៣០	១៥៥.១៨៥	១៥៥.៧៨៧	១៥៩.០១៨	១៦២.៣៥៧
មូលបត្រមិនមែនភាគហ៊ុន	០	០	០	០	០	០	០
<i>ក្នុងនោះ ជាប្រព័ន្ធរូបិយវត្ថុ (M2)</i>	<i>១៥១.៤៤៦</i>	<i>១៦១.៣០០</i>	<i>១៦៣.២៨៣</i>	<i>១៦៥.៨៤៤</i>	<i>១៦៧.៦៥៧</i>	<i>១៧០.២៨៣</i>	<i>១៧៣.៤៩០</i>
ប្រាក់បញ្ញើមិនមែនក្រុមហ៊ុនមូលបត្រមិនមែនភាគហ៊ុន	២១៤	៣០៥	២២១	២០៧	២៤៥	៣២៩	២៣៩
មូលបត្រមិនមែនភាគហ៊ុន មិនមែនក្រុមហ៊ុនមូលបត្រមិនមែនក្រុមហ៊ុន	០	០	០	០	០	០	០
ប្រាក់កម្ចី	២.០៥៥	២.២៦២	២.២៦៣	២.៣១១	២.១០១	២.២៣៨	២.២២៧
ឧបសគ្គហិរញ្ញវត្ថុសុទ្ធ	០	០	០	០	០	០	០
ភាគហ៊ុន និង មូលធនផ្សេងទៀត	៦២.០២២	៦៦.៦១០	៦៥.៨៦៨	៦៥.០១២	៦៥.៦០៨	៦៦.២១៦	៦៦.៧២៣
ខ្ទង់ផ្សេងៗ (សុទ្ធ)	៧.០៦៤	៧.៩៨៣	៦.១៥២	៦.២៣៨	៦.៦៦០	៦.៧០១	៦.៤៩៥
ផ្ទៀងផ្ទាត់តាម IFS	០	០	០	០	០	០	០

ក. ទិន្នន័យកែសម្រួល

*របបប្រាក់បញ្ញើមិនមែនក្រុមហ៊ុនមូលបត្រមិនមែនភាគហ៊ុន និងគ្រឹះស្ថានទទួលប្រាក់បញ្ញើផ្សេងទៀត (ODCs)

**ទិន្នន័យព្យាករណ៍

តារាង ៧ ៖ ស្ថិតិស្ថានភាពគ្រឹះស្ថានហិរញ្ញវត្ថុផ្សេងៗ
(ឯកតា៖ ប៊ីលានរៀល)

	២០២៣			២០២៤			
	មិឌុន	ធ្នូ	មករា	កុម្ភៈ	មីនា	មេសា	ឧសភា
ទ្រព្យសកម្មមេនេសសុទ្ធ	-9.9៥9	-9.9២៧	-9.999	-9.0៩9	-9.9៧0	-9.២0២	-9.9៥៦
គណនេយ្យពីអនិវាសន៍	៤២៤	៣៩៩	៤៤២	៤៤៤	២៦១	២៦១	២៦៤
ទ្រព្យអកម្មចំពោះអនិវាសន៍	-9.៥៧៦	-9.៥២៦	-9.៥៥៧	-9.៥៣៥	-9.៤៣១	-9.៤៦៣	-9.៤២៤
ឥណទេយ្យចំពោះគ្រឹះស្ថានទទួលប្រាក់បញ្ញើផ្សេងៗ	៤.៦៦៤	៤.៧៩9	៥.២៥៧	៤.៤9៤	៦.៥៤២	៦.៥9៤	៦.៤៤9
ឥណទេយ្យសុទ្ធចំពោះរដ្ឋាភិបាល	-២0	-9៤	-9៤	-9៤	-99	-99	-99
គណនេយ្យចំពោះរដ្ឋាភិបាល	9	៥	៦	៦	៤	៥	៥
ទ្រព្យអកម្មរដ្ឋាភិបាល	-២0	-9៩	-២0	-២0	-9៦	-9៦	-9៦
ឥណទេយ្យចំពោះវិស័យផ្សេងៗ	៤.២៤២	៤.៩0៣	៩.៤៥៥	៤.៦0៥	៤.៥៥២	៤.៥៩៧	៤.៦៥៩
គណនេយ្យចំពោះរដ្ឋាភិបាលថ្នាក់ក្រោមជាតិ	0	0	0	0	0	0	0
គណនេយ្យចំពោះគ្រឹះស្ថានសាធារណៈមិនមែនហិរញ្ញវត្ថុ	៣	៣	៣	៣	9	9	9
គណនេយ្យចំពោះវិស័យឯកជន	៤.២៣៩	៤.៩00	៩.៤៥៣	៤.៦0២	៤.៥៤០	៤.៥៨៨	៤.៦៥៧
ប្រាក់បញ្ញើ	៦	២	9	២	២	9	២
មូលបត្រមិនមែនភាគហ៊ុន	0	0	0	0	9	9	9
ប្រាក់កម្ចី	៤.៥៦៦	៤.៩៦៤	៦.២៥៣	៤.៩៧9	៤.៩៦៤	៤.៩៥៤	៤.៩៣២
ឧបករណ៍ហិរញ្ញវត្ថុសុទ្ធ	0	0	0	0	0	0	0
ភាគហ៊ុន និង មូលធនផ្សេងៗ	៥.៣៩៥	៥.៣៩៧	៥.៨៦0	៥.៤9៦	៧.0២៤	៧.0៦៩	៧.0៤៤
ខ្ទង់ផ្សេងៗ (សុទ្ធ)	-9៤២	-២៤0	-9៩២	-9៣៧	-90៥	-9៥0	-90៥
ផ្ទៀងផ្ទាត់តាម IFS	0	0	0	0	0	0	0

ក/ ទិន្នន័យកែសម្រួល

* របបបញ្ជូលតែទិន្នន័យរបស់គ្រឹះស្ថានធនាគារឯកទេស

** ទិន្នន័យព្យាករណ៍

តារាង ៨ ៖ ស្ថិតិស្ថានភាពគ្រឹះស្ថានហិរញ្ញវត្ថុ*
(ឯកតា៖ ប៊ីលានរៀល)

	២០២៣			២០២៤			
	មិឡាន	ដុល្លារ	មរកា	អុឌុយ	មីលាន	មេសា	ឧសភា
ទ្រព្យសកម្មអនិវាយន្ត	៤៦.៧៣៧	៦០.១០៩	៩៩.២៣៣	៦១.៤៩០	៦៥.៣៩០	៦៧.៦៣៣	៦៩.៧៤៥
- ឥណទានប្រាក់បញ្ញើ	៩៩.០៨២	១០៨.៣៨៧	១០៨.៩៧៤	១០៧.២៩៩	១០៩.៩១៦	១១១.៣៧២	១១១.៨១៨
- ទ្រព្យសកម្មចំពោះអនិវាយន្ត	-៥២.៣៤៥	-៤៨.២៧៨	-៤៩.៧៤១	-៤៥.៨០៩	-៤៤.៥២៦	-៤៣.៧៣៩	-៤២.០៧៣
ឥណទានប្រាក់បញ្ញើ	២០៩.០២៥	២១៣.៩៤០	២១៥.៣៧៨	២១៤.៥៥៣	២១៣.០៩១	២១៤.៥៦៤	២១៥.៦៩៨
- ឥណទានប្រាក់បញ្ញើរដ្ឋាភិបាល	-២២.៤១៥	-២១.៤១៥	-២០.៨៩៩	-២០.១៦២	-២១.១៤៧	-២០.៩៤២	-២១.៦៩៩
- ឥណទានប្រាក់បញ្ញើឯកជន	២៣១.៤៤០	២៣៥.៣៥៥	២៣៦.២៧៧	២៣៤.៧១៥	២៣៤.២៣៨	២៣៥.៥០៦	២៣៧.៣៩៧
- ឥណទានប្រាក់បញ្ញើរដ្ឋាភិបាល	២៣១.៤៤០	២៣៥.៣៥៥	២៣៦.២៧៧	២៣៤.៧១៥	២៣៤.២៣៨	២៣៥.៥០៦	២៣៧.៣៩៧
- ឥណទានប្រាក់បញ្ញើឯកជន	០	០	០	០	០	០	០
- ឥណទានប្រាក់បញ្ញើគ្រឹះស្ថានសាធារណៈមិនមែនហិរញ្ញវត្ថុ	៤	៣៤	១៧	៩	២៩	២២	១៥
- ឥណទានប្រាក់បញ្ញើរដ្ឋាភិបាលផ្ទៃក្រៅ	២៣១.៤៣៦	២៣៥.៣២១	២៣៦.២៦០	២៣៤.៦៩៦	២៣៤.២០៩	២៣៥.៤៨៤	២៣៧.៣៨២
មិយ៉ាងគ្រឹះស្ថានហិរញ្ញវត្ថុ	១៤.៩៩៦	១៤.៩៩៦	១៤.៩៩៦	១៤.៩៩៦	១៤.៩៩៦	១៤.៩៩៦	១៤.៩៩៦
ប្រាក់បញ្ញើ	១៦៤.៧៩២	១៧៥.៨៦០	១៧៧.៦៣៧	១៨០.៤១៥	១៨១.៥៩១	១៨៤.៥៩៦	១៨៥.៧០៦
មូលបត្រមិនមែនកាតាហ្វីន	០	០	០	០	០	០	០
ប្រាក់កម្ចី	៦.៣៩១	៦.៩០០	៨.១៤៦	៦.៩០៥	៦.៧៤៣	៦.៨៧២	៦.៨៦២
ឧបករណ៍ហិរញ្ញវត្ថុសិប្បន្ត	០	០	០	០	០	០	០
កាតាហ្វីន និង មូលបត្រផ្សេងៗ	៦៧.៤១៨	៧២.០០៧	៧១.៧២៨	៧០.៤២៨	៧២.៦៣២	៧៣.២៨៦	៧៣.៨០៧
ខ្ទង់ផ្សេងៗ (សុទ្ធ)	២៩៥	១៨៩១	១១២	៧០៥	-៤៧៧	-៣៧៦	-៤៥៧
រដ្ឋប្រាក់កាតាហ្វីន IFS	០	០	០	០	០	០	០

ក/ ទិន្នន័យកែសម្រួល

* រាប់បញ្ចូលទិន្នន័យរបស់គ្រឹះស្ថានទទួលប្រាក់បញ្ញើ និងគ្រឹះស្ថានហិរញ្ញវត្ថុផ្សេងៗទៀត

** ទិន្នន័យព្យាករណ៍

តារាង ៩ ៖ ឥណទានតាមប្រភេទជំនួញក្នុងមិស័យសេដ្ឋកិច្ច
(ឯកតា៖ ប៊ីលានរៀល)

	២០២៣			២០២៤			
	មិស្តុន	ដូ	មករា	កុរុ៖	មីនា	មេសា	ឧសភា
១. គ្រឹះស្ថានហិរញ្ញវត្ថុ	៤.០៤៤	៧.៤៣៩	៧.៩២៦	៧.៣៦៩	៧.០២២	៦.៩៨២	៦.៨៩៧
ធនាគារជាតិនៃកម្ពុជា	០,០	០,០	០,០	០,០	០,០	០,០	០
គ្រឹះស្ថានហិរញ្ញវត្ថុទទួលប្រាក់បញ្ញើ	៥.៩៣៥	៥.៩៨០	៥.៧២៨	៥.៥៩៤	៥.២៥៥	៥.២២៤	៥.១៣០
គ្រឹះស្ថានហិរញ្ញវត្ថុផ្សេងៗទៀត	២.១០៩	១.៤៥៩	១.៧៩៨	១.៧៧៥	១.៧៦៧	១.៧៥៧	១.៧៦៧
២. គ្រឹះស្ថានមិនមែនហិរញ្ញវត្ថុ	១៤៣.១៧៦	១៦០.៩១៩	១៦១.៤៧៧	១៦១.៤២៦	១៦០.៨៩៤	១៦១.៤៨៩	១៦៣.៤៩៦
កសិកម្ម រុក្ខាប្រមាញ់ និងនេសាទ	១៥.៦៨០	១៩.២៤៨	១៩.៣៣៩	១៩.២៥១	១៩.០៩៦	១៩.១៣៣	១៩.១៩១
ឧស្សាហកម្មរ៉ែ	១.០៧៣	១.០៨៩	១.១០៦	១.១៣៥	១.១៥៤	១.១៦៧	១.១៩៥
កម្មន្តសាលកម្ម	៨.៦៨១	៩.៣៣៣	៩.៤៩៥	៩.៤៤៨	៩.៣៨១	៩.២៧៤	៩.៤៣២
ការផ្គត់ផ្គង់សេវាសាធារណៈ	២.២៥៤	២.៤១៥	២.៤០៥	២.៤៨៩	២.៥០៤	២.៥២៧	២.៥៥១
សំណង់	១៨.៣១៨	២០.៨២៩	២០.៤៣២	២០.៤៣៧	២០.៦០០	២០.៨០៦	២០.៨៨៦
ការផ្គត់ផ្គង់រ៉ែ	១៨.៣៦៥	១៩.២៧៨	១៩.៩៦១	១៨.៩៥២	១៨.៦២៩	១៨.៨៦៩	១៨.៩៨១
ការផ្គត់ផ្គង់រ៉ែផ្សេងៗ	៣១.៨៧២	៣៧.១៧១	៣៧.៣៥២	៣៧.៣៣៧	៣៧.០៤៩	៣៧.១៨៦	៣៧.៥០១
សណ្ឋាគារ និងកោដិឃ្លាំង	៨.១៥១	៨.៤០៦	៨.៤៥១	៨.១៣៧	៨.១២១	៨.១៣៧	៨.១៩៣
ដឹកជញ្ជូន និងស្តុកបណ្តោះអាសន្ន	៥.១០៤	៦.០៦	៦.៤៣៤	៦.៣៥៥	៦.៣១១	៦.៣៨៥	៦.៤២២
បណ្តាញព័ត៌មាននិងទូរគមនាគមន៍	១.០៥០	១.០៧៣	១.០៩៣	១.០៣០	១.០៥៩	១.០៦១	១.០៥២
អាជីវកម្មចូល និងកសិសន្យាប្រតិបត្តិការមិនរាប់	២.៣២៧	២.៤៥៥	២.៤៤៦	២.៥២០	២.៤៦២	២.៤៤២	៣.០០២
បញ្ចូលកសិសន្យា និងការផ្តល់អចលនទ្រព្យ							
ការផ្គត់ផ្គង់អចលនទ្រព្យ	១៩.៦១៧	២២.១៧៨	២២.៨៦៨	២២.៨២២	២៣.៣៤	២៣.៦៧៣	២៤.៤៨៩
សេវាកម្មមិនមែនហិរញ្ញវត្ថុផ្សេងៗទៀត	១០.៦៨៤	១០.៩៧៩	១១.០៩៥	១១.១១៤	១០.៧៨៨	១០.៨២៩	១១.០០០
៣. កម្រៃនិងការផ្គត់ផ្គង់	៤៤.៤៩	៤៩.៧១២	៤៩.៩២១	៤៩.៦៦៦	៤៩.៩៨១	៤៩.៦៦៦	៤៩.០០៣
ការឱ្យខ្ចីជាបុគ្គល	១៥.២៨៨	២០.៥៤៥	២០.០២៤	២០.៣៤០	២០.៨៤៦	២១.០៣១	២១.០២២
ការឱ្យខ្ចីតាមប័ណ្ណឥណទាន	៥៧៨	៧០៩	៧៣០	៧២១	៧៣៤	៧៤១	៧៤៩
ការឱ្យខ្ចីទិញធុះជាកម្មសិទ្ធិផ្ទាល់ខ្លួន	២៨.៦២៥	២៨.៤៩៩	២៧.៧៦៨	២៧.៦០៥	២៧.៤០៦	២៧.៤៩០	២៧.២៣១
៤. ឥណទានផ្សេងៗ	២.៨៣៣	២.៧៩៣	២.៩២៧	២.៩៦២	២.៩៣១	២.៩៩៤	២.៩៤១
សរុបឥណទានដុល	១៩៩.៩៤៤	២២១.២១៩	២២០.៨៩០	២២០.៤២៣	២១៩.៩២៤	២២១.០៣១	២២២.៧៣៧

ក/. ទិន្នន័យកែសម្រួល

* ទិន្នន័យព្យាករណ៍

តារាង ១០ ៖ សរុបប្រតិបត្តិការប្រាក់បញ្ញើរបស់ធនាគារពាណិជ្ជ

(ឯកតា៖ ប៊ីលានរៀល)

	២០២៣				២០២៤		
	មិថុនា	ធ្នូ	មករា	កុម្ភៈ	មីនា	មេសា	ឧសភា
ប្រាក់បញ្ញើជាទៀង							
ប្រាក់បញ្ញើចរន្ត	៤.៧៤៨,៤	៤.៣៨២,៤	៤.៤៥០,៥	៤.៥៣១,១	៤.៦៩១,៩	៤.៦២០,៧	៤.៥៥១,៧
ប្រាក់បញ្ញើសន្សំ	៤.០២៧,០	៤.២៦២,១	៤.១៧៩,៦	៤.២៨៤,៨	៤.២៤២,៨	៤.២៨៣,៦	៤.៤៣៤,៦
ប្រាក់បញ្ញើមានកាលកំណត់	១០.០២១,៥	១២.៣៧២,១	១២.៦០៩,៥	១២.៦៣០,១	១២.២៩១,៨	១២.៥៤៦,៥	១២.៩៤៤,២
ប្រាក់បញ្ញើផ្សេងៗ	៣២១,១	៤១១,៦	៤១០,១	៤២៥,៧	៤១៦,៧	៤៣៨,៥	៤៤៨,៥
សរុប	១៩.១១៧,៩	២១.៤២៨,៣	២១.៦៤៩,៧	២១.៨៧១,៦	២១.៦៤៣,២	២១.៨៩៩,៥	២២.៣៧៩,០
ប្រាក់បញ្ញើជារួមមធ្យម							
ប្រាក់បញ្ញើចរន្ត	២៧.៦១១,០	២៧.៤៦០,៧	២៧.៤៣៣,៤	២៨.៧០៨,៧	២៨.៧៦២,៣	២៧.៩៨១,៨	២៨.៩៣១,២
ប្រាក់បញ្ញើសន្សំ	៣៨.៦៦៤,៦	៤១.៨០០,០	៤២.០៥២,៩	៤២.២៣៣,៣	៤៣.៣៨២,៨	៤៤.២៧០,៥	៤៥.០៦៤,២
ប្រាក់បញ្ញើមានកាលកំណត់	៧៧.៣៧១,០	៩៤.៥៣០,៩	៩៦.៤៤៦,៨	៩៧.៧២៥,៣	៩៨.៨០២,១	១០០.៩៦៩,០	១០៣.១៥២,២
ប្រាក់បញ្ញើផ្សេងៗ	២.១៨០,៥	២.៨៥០,៩	២.៨៤៦,១	២.៨៦០,៩	២.៩០៥,២	៣.០៩០,៤	៣.០៦៣,៤
សរុប	១៤៥.៨២៧,២	១៦៦.៦៤២,៥	១៦៦.៧៧៩,២	១៧១.៥២៨,២	១៧៣.៨៥២,៤	១៧៦.៣១១,៧	១៨០.២១៤,៩
សរុបរួម	១៦៤.៩៤៥,១	១៨៨.០៧០,៧	១៩០.៤២៨,៩	១៩៣.៣៩៩,៨	១៩៥.៤៩៥,៦	១៩៨.១៧១,០	២០២.៥៩៣,៩

ក/. ទិន្នន័យកែសម្រួល

* ទិន្នន័យព្យាករណ៍

តារាង ១១ - ជំរឿនទូទាត់ប្រទេសកម្ពុជា

ឆ្នាំ២០២១ ដល់ ឆមាសទី១ ឆ្នាំ២០២៤
(គិតជាលានដុល្លារអាមេរិក)

	២០២១	២០២២	២០២៣		២០២៤
			ឆមាសទី១	ឆមាសទី២	ឆមាសទី១
គណនីបន្ត					
គណនីទំនិញ	-១១.២០៥	-៤.៤២៦	-១.៤៤៤	-១.៤៩៤	-១.៤១៤
គណនីទំនិញ	១៩.៥២១	២៣.១៧៩	១១.៤៩០	១២.០៧៥	១២.៧៤៩
ក្នុងនោះ ៖ សម្លៀកបំពាក់, វិស្សករឆើង និងកាបូប	១១.៣៩០	១២.៩៩០	៥.៣៤៨	៥.៥២៧	៦.២៧៤
ផលិតផលកសិកម្ម	២.៤៩៦	២.៦០៤	១.៧៩១	១.៧៩៧	២.៦៤៧
បរិក្ខារអគ្គិសនី, បរិក្ខារយានយន្ត និងទោចក្រយាន	១.៤៩៥	២.៧១១	១.៧៧២	១.៦១៦	១.៣០២
គណនីទំនិញ	៣០.៧២៦	៣២.០០៥	១២.៩៧៤	១៣.៥៧៣	១៤.៥៦៦
ក្នុងនោះ ៖ វត្ថុធាតុដើមសម្រាប់វិស័យកាត់ដេរ	៥.០៤៧	៥.០៥៥	២.១៥៤	២.៥៧៧	២.៤៣០
វត្ថុធាតុដើមនិងសម្ភារៈសំណង់	២.៥៦៤	១.៩១០	៩១១	១.០៤៤	១.១១២
យានយន្ត	១.៥៩៩	១.៩៤៧	៧២៣	៥២៥	៧៣៦
ប្រេងឥន្ធនៈ	២.៩៣០	៤.៥០០	២.៣៧៣	១.៤៤៥	២.៧២០
អាហារនិងភេសជ្ជៈ	១.១៣៦	១.៣២១	៦២៥	៤២៦	៧២៤
គណនីសេវា	-១.៤៣២	-៤៣៦	៧៦៧	៥៥១	៧៧៩
គណនីសេវា	៦៤៧	២.៣១៤	២.១៥៥	២.០២៥	២.២៥២
ក្នុងនោះ ៖ សេវាធ្វើដំណើរ	១៤៨	១.៤១៤	១.៥៩៣	១.៤៩០	១.៧០៤
គណនីសេវា	២.០៩០	២.៧២៨	១.៥៦២	១.៥៣៥	១.៥៤៨
ក្នុងនោះ ៖ សេវាធ្វើដំណើរ	៤៩	៤៤២	៣៦៥	៤៣២	៤០២
គណនីចំណូលបឋម	-១.៤៩០	-១.៥៥១	-៦០៥	-៣៤៤	-២៦៣
គណនីសេវា	៣៣១	៣៤៦	២៤៦	២៣២	២៩២
ក្នុងនោះ ៖ ការប្រាក់	២៩៧	២៥៦	១៦១	១៤៣	២០៥
គណនីសេវា	១.៨២១	១.៨៩៧	៨៦១	៥៧៦	៥៥៥
ក្នុងនោះ ៖ - ការបង់ការប្រាក់	១១៩	១១៧	៦៤	៦៤	៧៤
- ចំណូលពីហ៊ុន	១.៧០២	១.៧៨០	៧៩៧	៥១២	៤៨១
គណនីចំណូលបន្ទាប់បន្សំ	៣.២៣៤	៣.២៣១	១.៦១៣	១.៥៦១	១.៦០៧
ក្នុងនោះ ៖ ប្លោកប្រាក់	៥១០	៤៧៩	២៤៤	២៣៧	២៤០
ផ្សេងៗ	២.៧២៤	២.៧៥២	១.៣៦៩	១.៣២៤	១.៣៦៧
សមតុល្យគណនីបន្ត	-១០.៤៩៣	-៧.៥៤៧	២៤៦	២៦៦	៣០៥
ក្នុងនោះ ៖ បង្វែរដើមទុន (សុទ្ធ)	២០៤	២០៩	៧០	៧០	៦៣
សមតុល្យគណនីបន្តនៃគណនីដើមទុន	-១០.៦៩៧	-៧.៧៥៦	១៧៦	១៩៦	២៤២
សមតុល្យគណនីបរិញ្ញាបត្តិ	-១០.៧៧១	-៧.៧១៩	១០២	៧៤៥	២២០
វិនិយោគផ្ទាល់ (សុទ្ធ)	-៣.៣៩១	-៣.៤២៤	-២.០២០	-១.៧៧៧	-២.១៥៤
វិនិយោគលើផលបត្រ (សុទ្ធ)	៥១	១២៦	២៤៥	៦៥	-៦១
វិនិយោគផ្សេងៗ (សុទ្ធ)	-៧.៤៣០	-៣.៨០៩	៦៦៧	២.១៧៧	៣.០៣៥
កំហុស និងរំលង	-១.២៤៥	៩១២	-១.១៤០	-១៥៧	៥៩៧
សមតុល្យរួម	៤៣	៣៤៦	២៥៤	-៤១៣	១៤៤
ទុនបម្រុងនៃផ្នែកការកំរិត	៤៣	៣៤៦	២៥៤	-៤១៣	១៤៤
ទ្រព្យសកម្មជាទុនបម្រុង	៤៣	៣៤៦	២៥៤	-៤១៣	១៤៤
គណនីបម្រុងនិរន្តរ៍បម្រុង	--	--	--	--	--
ហិរញ្ញប្បទានពិសេស	--	--	--	--	--

ប្រភព : ទិន្នន័យទទួលបានពីអាជ្ញាធរកម្ពុជា និងការប៉ាន់ស្មានរបស់មន្ត្រីធនាគារជាតិនៃកម្ពុជា
កំណត់សម្គាល់ : - ប = ទិន្នន័យប៉ាន់ស្មាន សម្រាប់ឆមាសទី១ ឆ្នាំ២០២៤

តារាង ១២ ៖ បណ្តាញព័ត៌មានរបស់គ្រឹះស្ថានធនាគារនិងហិរញ្ញវត្ថុឆ្នាំ២០២០-មីនា ២០២៤

គ្រឹះស្ថានធនាគារនិងហិរញ្ញវត្ថុ	២០២០	២០២១	២០២២	២០២៣	មីនា-២០២៤
គ្រឹះស្ថានធនាគារពាណិជ្ជ					
ធនាគារក្នុងស្រុក- ភាគទុនិកភាគច្រើនជាអ្នកក្នុងស្រុក					
ចំនួនធនាគារ	១២	១៣	១៧	១៨	១៩
ចំនួនសាខានិងទីស្នាក់ការកណ្តាល	៤៦៧	៤៧៩	៥០៦	៥២៨	៥៣៤
ចំនួនបុគ្គលិក	១៩.៦០៥	២០.៥៩៦	២២.៤០៧	២៣.០៩៣	២៣.១៤៨
ចំនួនទីតាំងម៉ាស៊ីន ATM	១.២៣៤	១.៤៧៩	១.៩០៤	២.២៦៧	២.៣១០
ធនាគារក្នុងស្រុក- ភាគទុនិកភាគច្រើនជាជនបរទេស					
ចំនួនធនាគារ	៩	១១	១១	៩	៩
ចំនួនសាខានិងទីស្នាក់ការកណ្តាល	៤២៧	៥៧៦	៥៨៨	៣០៨	៣០៨
ចំនួនបុគ្គលិក	១១.៦៦៧	១៧.២០៨	១៦.៦៨៩	១០.១៥៩	៩.៩៤៩
ចំនួនទីតាំងម៉ាស៊ីន ATM	៥២៣	៥៥៨	៦២២	៧០៩	៦៥២
ធនាគារបុគ្គលផ្តួចផ្តើមរទេស					
ចំនួនធនាគារ	១៨	១៨	១៩	២០	២០
ចំនួនសាខានិងទីស្នាក់ការកណ្តាល	៣៥៨	៣៦១	៣៦៦	៤៥៧	៤៦០
ចំនួនបុគ្គលិក	១៤.០៧១	១៤.៩៧៦	១៦.៥៨៤	៣៦.៤៨៨	៣៥.៩៦៤
ចំនួនទីតាំងម៉ាស៊ីន ATM	១.០៣៥	១.២៦៧	១.៦២២	២.៤១០	២.៤៧៩
ធនាគារសាខាបរទេស					
ចំនួនធនាគារ	១២	១២	១១	១១	១១
ចំនួនសាខានិងទីស្នាក់ការកណ្តាល	៣៧	៣៨	៣៦	៣៧	៣៧
ចំនួនបុគ្គលិក	៨៦៩	៩០៧	៨៧៥	៩២១	៩២១
ចំនួនទីតាំងម៉ាស៊ីន ATM	២៤	២៤	១៧	១៨	១៨
ចំនួនសរុបធនាគារពាណិជ្ជ					
ចំនួនសរុបធនាគារ	៥១	៥៤	៥៨	៥៨	៥៩
ចំនួនសាខានិងទីស្នាក់ការកណ្តាលសរុប	១.២៨៩	១.៤៥៤	១.៤៩៦	១.៧៣០	១.៧៣៩
ចំនួនសរុបបុគ្គលិក	៤៦.២១២	៥៣.៦៨៧	៥៨.៥៥៥	៧០.៦៦១	៦៩.៩៨២
ចំនួនសរុបទីតាំងម៉ាស៊ីន ATM	២.៨១៦	៣.៤២៨	៤.១៦៥	៥.៤០៤	៥.៤៥៩
គ្រឹះស្ថានធនាគារឯកទេស					
ធនាគារឯកទេសរបស់រដ្ឋ					
ចំនួនធនាគារ	០	០	០	០	០
ចំនួនសាខានិងទីស្នាក់ការកណ្តាល	០	០	០	០	០
ចំនួនបុគ្គលិក	០	០	០	០	០
ចំនួនទីតាំងម៉ាស៊ីន ATM	០	០	០	០	០
ធនាគារឯកទេស- ភាគទុនិកភាគច្រើនជាអ្នកក្នុងស្រុក					
ចំនួនធនាគារ	៧	៦	៥	៥	៥
ចំនួនសាខានិងទីស្នាក់ការកណ្តាល	១៤	១៣	១២	១៣	១៣
ចំនួនបុគ្គលិក	២៨៦	២៨៣	២៩១	២៩៧	២៩៩
ចំនួនទីតាំងម៉ាស៊ីន ATM	០	០	០	០	០
ធនាគារឯកទេស- ភាគទុនិកភាគច្រើនជាជនបរទេស					
ចំនួនធនាគារ	៥	៤	៤	៤	៤
ចំនួនសាខានិងទីស្នាក់ការកណ្តាល	១៨	១៩	២០	២៤	២៤
ចំនួនបុគ្គលិក	១.៧៤១	១.២០៣	១.៣៧៤	១.៤៩៨	១.៤៦៤
ចំនួនទីតាំងម៉ាស៊ីន ATM	២	០	០	០	០

តារាង ១២ ៖ បណ្តាញព័ត៌មានរបស់គ្រឹះស្ថានធនាគារនិងហិរញ្ញវត្ថុពីឆ្នាំ២០២០-មីនា ២០២៤ (ត)

ចំនួនសរុបធនាគារករទេស					
ចំនួនសរុបធនាគារ	១២	១០	៩	៩	៩
ចំនួនសាខានិងទីស្នាក់ការកណ្តាលសរុប	៣២	៣២	៣២	៣៧	៣៧
ចំនួនសរុបបុគ្គលិក	២.០២៧	១.៤៨៦	១.៦៦៩	១.៧៩៥	១.៧៦៣
ចំនួនសរុបទីតាំងម៉ាស៊ីន ATM	២	០	០	០	០
គ្រឹះស្ថានមីក្រូហិរញ្ញវត្ថុ					
គ្រឹះស្ថានមីក្រូហិរញ្ញវត្ថុទទួលប្រាក់បញ្ញើ					
ចំនួនគ្រឹះស្ថាន	៦	៥	៥	៤	៤
ចំនួនសាខានិងទីស្នាក់ការកណ្តាល	៧៥៣	៦២៤	៦២៦	៤៤១	៤៤១
ចំនួនបុគ្គលិក	២៤.១០៦	២១.៩៩៨	២២.៨៣៤	១៣.១២១	១៣.០៤១
ចំនួនទីតាំងម៉ាស៊ីន ATM	២២៥	២៤៤	៣៥៩	២២០	២២១
គ្រឹះស្ថានមីក្រូហិរញ្ញវត្ថុមិនទទួលប្រាក់បញ្ញើ					
ចំនួនគ្រឹះស្ថាន	៧៥	៧៩	៨២	៨៣	៨៣
ចំនួនសាខានិងទីស្នាក់ការកណ្តាល	៤១៨	៤៤២	៤៨៣	៤៧១	៤៦៧
ចំនួនបុគ្គលិក	៦.៤២៥	៦.៦១០	៧.៨០៣	៨.២៦៧	៨.២៤៤
ចំនួនសរុបគ្រឹះស្ថានមីក្រូហិរញ្ញវត្ថុ					
ចំនួនសរុបគ្រឹះស្ថាន	៨១	៨៤	៨៧	៨៧	៨៧
ចំនួនសាខានិងទីស្នាក់ការកណ្តាលសរុប	១.១៧១	១.០៦៦	១.១០៩	៩១២	៩០៨
ចំនួនសរុបបុគ្គលិក	៣០.៥៣១	២៨.៦០៨	៣០.៦៣៧	២១.៣៨៨	២១.២៨៥
ចំនួនសរុបទីតាំងម៉ាស៊ីន ATM	២២៥	២៤៤	៣៥៩	២២០	២២១
គ្រឹះស្ថានឥណទានជនបទ					
ចំនួនសរុបគ្រឹះស្ថាន	២៤៥	២៣២	២២៣	១១៤	១១៤
ចំនួនសរុបបណ្តាញប្រតិបត្តិការ	២.២០២	១.៧៩០	១.៦៨៩	៣.៦៤០	៤.២៥០
ចំនួនសរុបបុគ្គលិក	១.៩៥១	១.៧២៧	១.៥៦១	១.៥៦០	១.៧៨៩
គ្រឹះស្ថានកតិសន្យាហិរញ្ញវត្ថុ					
ចំនួនសរុបគ្រឹះស្ថាន	១៥	១៧	១៦	១៦	១៦
ក្រុមហ៊ុនចែករំលែកព័ត៌មានឥណទាន					
ចំនួនសរុបក្រុមហ៊ុន	១	១	១	១	១
ការិយាល័យតំណាងធនាគារបរទេស					
ចំនួនសរុបការិយាល័យតំណាងធនាគារបរទេស	៦	៦	៦	៥	៥

ប្រភព ៖ ធនាគារជាតិនៃកម្ពុជា

**បញ្ជីលេខទូរសព្ទទំនាក់ទំនងអំពីបម្រុង
និងបញ្ហាពាក់ព័ន្ធនឹងការប្រើប្រាស់សេវាហិរញ្ញវត្ថុ**

ធនាគារជាតិនៃកម្ពុជា ស្នាក់ការកណ្តាល

០៨៥ ៦០០ ០០២	០៨៥ ៦០០ ០០៣	០៩៨ ២២០ ០០១
០៩៨ ២២០ ០០២	០៩៧ ២៧៨ ៣០៣០	

ធនាគារជាតិនៃកម្ពុជា សាខាភ្នំពេញ-ខេត្ត

រាជធានីភ្នំពេញ	០១៦ ៥៦៨ ៤៣៣
ខេត្តកណ្តាល	០១៦ ៥៦៨ ៤៩០
ខេត្តកំពង់ចាម	០១៦ ៥៦៨ ៤១២
ខេត្តបាត់ដំបង	០១៦ ៥៦៨ ១១៤
ខេត្តព្រៃវែង	០១៦ ៥៦៨ ៤២០
ខេត្តសៀមរាប	០១៦ ៥៦៨ ១៧៥
ខេត្តកំពង់ធំ	០១៦ ៥៦៨ ៥៤២
ខេត្តតាកែវ	០១៦ ៥៦៨ ១៦២
ខេត្តស្វាយរៀង	០១៦ ៥៦៨ ៤២៥
ខេត្តពោធិ៍សាត់	០១៦ ៥៦៨ ៤៩៩
ខេត្តកំពង់ឆ្នាំង	០១៦ ៦៨៧ ២២០
ខេត្តកំពង់ស្ពឺ	០១៦ ៦៨៧ ២២៩
ខេត្តកំពត	០១៦ ៦៨៧ ៣៣០
ខេត្តព្រះសីហនុ	០១៦ ៦៨៧ ១៩៤
ខេត្តកោះកុង	០១៦ ៦៨៧ ៣៤០
ខេត្តព្រះវិហារ	០១៦ ៦៨៧ ២៩៨
ខេត្តក្រចេះ	០៨៦ ៣៥៤ ០៧០
ខេត្តរតនគិរី	០៩៦ ៧១៨១ ៤៥៣
ខេត្តមណ្ឌលគិរី	០៩៦ ៧១៧៨ ២៦៤
ខេត្តស្ទឹងត្រែង	០៩៦ ៧១៧៩ ៤១៤
ខេត្តបន្ទាយមានជ័យ	០៩៦ ៧៤៦៧ ៦៩៩

